

KOMENDA POWIATOWA POLICJI
WE WŁOSZCZOWIE

INFORMACJA
O STANIE BEZPIECZEŃSTWA
I PORZĄDKU PUBLICZNEGO
W POWIECIE WŁOSZCZOWSKIM
ZA 2012 ROK



WŁOSZCZOWA 2013

Działania Komendy Powiatowej Policji we Włoszczowie w 2012 roku ukierunkowane były na :

- Wzrost zadowolenia obywateli z jakości pracy policjantów oraz eliminowania zachowań szczególnie uciążliwych społecznie.
- Poprawa bezpieczeństwa w związku z przebiegiem imprez sportowych.
- Poprawa bezpieczeństwa w ruchu drogowym.
- Poprawa sprawności działań Policji w obszarze obsługi zdarzeń i działań wykrywczych.
- Przeciwdziałanie patologiom społecznym (narkomania, alkoholizm, przemoc domowa, przemoc rówieśnicza), ze szczególnym uwzględnieniem ochrony dzieci i młodzieży.
- Utrzymanie właściwego czasu reakcji na zgłaszane przez mieszkańców interwencje.
- Ograniczenie zagrożenia przestępczością w wybranych 7 kategoriach przestępstw pospolitych, tj. bójki lub pobicia, przestępstwa rozbójnicze, kradzieże z włamaniem, kradzież mienia i kradzież samochodów, uszczerbki na zdrowiu, uszkodzenie mienia.
- Wykrywalność wybranych 7 kategorii przestępstw pospolitych.
- Maksymalna redukcja liczby osób ukrywających się przed wymiarem sprawiedliwości
- Dalszy wzrost efektywności ujawniania przestępczości narkotykowej

Realizacja tych zadań przebiegała na wielu płaszczyznach. Między innymi na zwiększeniu efektywności i aktywności służb patrolowych, współdziałaniu Policji z jednostkami samorządu terytorialnego, inspekcjami, strażami, organizacjami pozarządowymi działającymi na rzecz bezpieczeństwa i porządku publicznego na terenie powiatu.

Skuteczne i sprawne zapobieganie popełnianiu przestępstw i wykroczeń oraz powstawaniu zjawisk kryminogennych uzależnione jest od bieżących analiz istniejących zagrożeń. Wykonane w tym zakresie czynności umożliwiają zdiagnozowanie skuteczności działań Policji. Metodą pozwalającą na prawidłowe rozpoznanie zagrożeń w rejonie działania jednostki jest analiza stanu bezpieczeństwa i porządku publicznego.

Celem poniższej oceny jest przedstawienie aktualnego poziomu stanu zagrożenia przestępczością i wykroczeniami na obszarze powiatu włoszczowskiego.

Ocena zagrożeń oraz zaplanowanie stosownych czynności zapobiegawczych pozwalają na prawidłową realizację powyższych celów i zadań. Jako główne kryteria służące do oceny stanu bezpieczeństwa i porządku publicznego, które mają wymierny charakter, przyjęto analizę danych statystycznych określających ilość przestępstw wszczętych i przestępstw stwierdzonych, wykroczeń oraz ich dynamikę w porównaniu do roku ubiegłego, jak również wskaźnik wykrywalności przestępstw i wykroczeń.

Stan przestępczości w 2012 roku na terenie powiatu włoszczowskiego.

W 2012 roku na terenie powiatu włoszczowskiego nastąpił spadek przestępczości. Wszczęto mniej o 130 postępowań przygotowawcze, dynamika wyniosła 87,3 %. Odnotowano 125 przestępstwa o charakterze gospodarczym, 29 przestępstw narkotykowych, 9 przestępstw korupcyjnych. Spośród wszystkich wszczętych postępowań, jest wzrost sprawy o charakterze gospodarczym, korupcyjnym i narkotykowym, których przyrost jest jak najbardziej pożądany.



Wykres nr 1. Przestępczość ogólna na terenie powiatu włoszczowskiego

Dynamika przestępczości kryminalnej bardziej dokładnie odzwierciedla zagrożenie przestępczością. Przestępstwa kryminalne stanowią jedną trzecią ogólnej przestępczości. W tym przypadku dokładnie widać spadek, gdzie od roku 2010 do końca 2012 wszczęto o 18 mniej postępowań przygotowawczych o przestępstwa kryminalne, natomiast w porównaniu do roku 2010 o 11 przestępstw mniej. W 2012r. dynamika przestępczości kryminalnej wyniosła 80,10%.



PRZESTĘPCZOŚĆ KRYMINALNA




Wykres nr 2. Przestępczość kryminalna na terenie powiatu włoszczowskiego

Ponad połowa zaistniałych w Powiecie włoszczowskim przestępstw miała miejsce na terenie gminy Włoszczowa, pozostałe to: 15%-gm. Krasocin, 11%-gm. Secemin, 5%-gm. Radków i Moskorzew i 7%-gm. Kluczewsko.



MAPA PRZESTĘPCZOŚCI NA TERENIE POWIATU WŁOSZCZOWSKIEGO



Wykres nr 3. Mapa przestępczości na terenie powiatu

Do podstawowych kategorii przestępstw mających bezpośredni wpływ na stan bezpieczeństwa i porządku publicznego w całym Powiecie włoszczowskim należy zaliczyć: kradzież cudzej rzeczy, kradzież z włamaniem, uszkodzenie mienia, uszkodzenie ciała, bójki i pobicia, przestępczość rozbójniczą.

Aby zobrazować obecny stan przestępczości z każdej wymienionej powyżej kategorii posłużono się wykresami na których przedstawiono przestępstwa popełnione na terenie każdej z gmin powiatu włoszczowskiego i porównano z danymi za rok 2010 i 2012r.



Wykres nr 4. Kradzieże cudzej rzeczy

Nadal najbardziej zagrożoną gminą w tym zakresie jest gmina Włoszczowa. Na terenie gminy Krasocin, Secemin, Moskorzew-Radków, Kluczewsko liczba kradzieży spadła w porównaniu do lat 2010-2012 przestępstw w tej kategorii.

W 2012 roku działalność w zakresie zwalczania tej przestępczości była ukierunkowana na odzyskiwanie mienia pochodzącego z kradzieży. Przedmiotami przestępstw były różnorakie rzeczy od telefonów komórkowych poprzez skutery, elektronarzędzia, pieniądze oraz metale kolorowe.

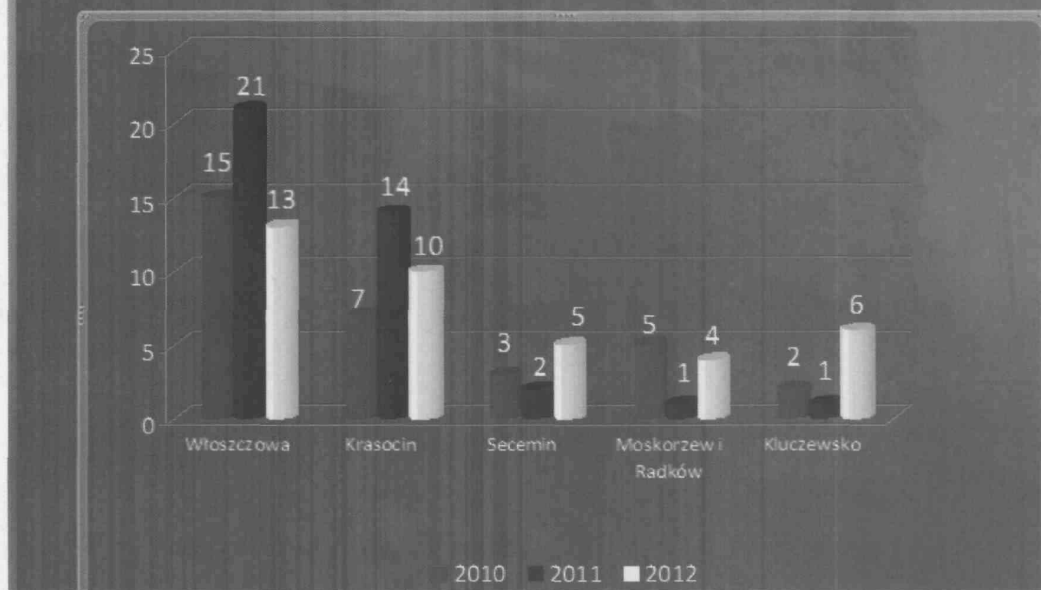
Kolejną kategorią z 7 podstawowych kategorii przestępstw jest kradzież z włamaniem.

Najbardziej zagrożoną gminą jest gmina Włoszczowa wobec dużej ilości podmiotów gospodarczych oraz ze względu na specyfikę miejską. Spadek ilości tego typu przestępstw stwierdzono w gminie Włoszczowa o 8, Krasocin o 4, a wzrost - o 3 kradzieży z włamaniem- na terenie działania PP w Seceminie, o 3 na terenie działania PP Moskorzew, o 5 na terenie działania PP Kluczewsko, co obrazuje poniższy slajd.



KRADZIEŻE Z WŁAMANIEM

(ZAGROŻENIE)



Wykres nr 5. Kradzieże z włamaniem

Pozytywnym trendem jest utrzymywanie się wysokiego poziomu wykrywalności, szczególnie w gminie Włoszczowa. Zaznaczyć należy jednak spadek wykrywalności w gminie Secemin i Krasocin przy czym zaistniałe na terenie tych gminy przestępstwa to praktycznie jednostkowe przypadki. W minionym roku we Włoszczowie odnotowano kilka przypadków kradzieży na terenie szpitala we Włoszczowie. Podjęte działania w formie pracy operacyjnej i dochodzeniowo-śledczej pozwoliły na ustalenie i zatrzymanie sprawcy tego przestępstwa, przedstawienia mu zarzutów dokonania w/w przestępstw oraz udowodnienie mu innych podobnych czynów. Wobec sprawcy tego przestępstwa Sąd zastosował środek zapobiegawczy w postaci tymczasowego aresztowania na okres 3 miesięcy. W zakresie tego rodzaju przestępczości ustalono i zatrzymano również sprawcę kradzieży z włamaniem do domu jednorodzinnej na Występach, gdzie przedmiotem zaboru były przedmioty RTV i sprzęt komputerowy. Skradzione mienie odzyskano w całości. Należy nadmienić, że tego typu przestępstw dopuściło się też osoby nieletnie.

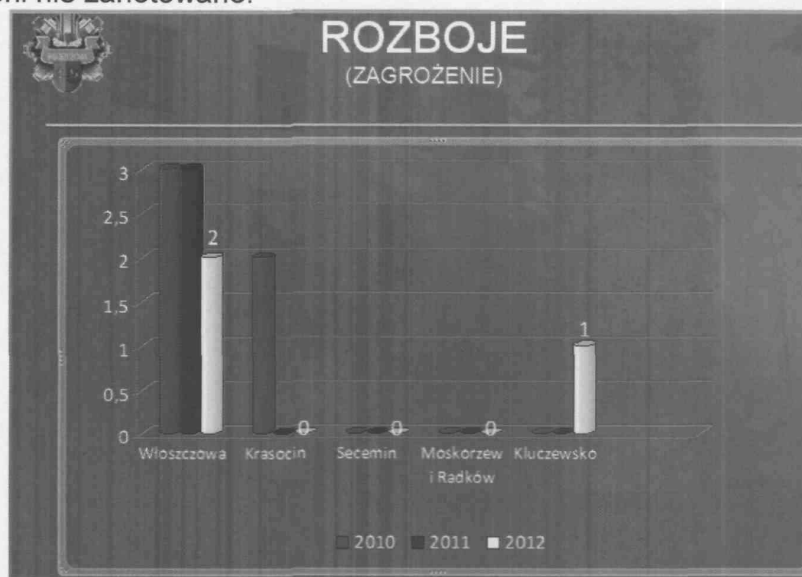
W kategorii bójki i pobicia we wszystkich gminach powiatu włoszczowskiego odnotowano spadek ilości wszczętych postępowań przygotowawczych. Na terenie gminy Włoszczowa ilość tych przestępstw w roku 2012 wzrosła o 2.



Wykres nr 6. Bójki i pobicia

W 2012 roku jednym z założeń było ograniczenie przestępczości chuligańskiej, a w szczególności bójek i pobić. Tego rodzaju przestępczość na terenie powiatu miała charakter incydentalny. W zakresie wykrywalności odnotowano maksymalny jej poziom, czyli wykryto wszystkich jej sprawców.

W 2012r. na terenie gminy Włoszczowa zaistniały 2 rozboje, a na terenie gm. Kluczewsko odnotowano 1 takie przestępstwo. W pozostałych gminach przestępstw z tej kategorii nie zanotowano.



Wykres nr 7. Ilość postępowań wszczętych w sprawach o rozboje.

Nastąpił wyraźny spadek przestępczości rozbójniczej. W roku ubiegłym odnotowano tylko 2 takie przypadki w gminie Włoszczowa i 1 na terenie gm. Kluczewsko. W pozostałych gminach nie odnotowano przestępstw rozbójniczych. Wykrywalność tej przestępczości jest na najwyższym poziomie a, wykrywalność wynosi 100% z tej kategorii przestępstw.

Najbardziej zagrożonymi gminami w kategorii uszkodzenia mienia są gminy Włoszczowa i Krasocin. Na terenie gminy Kluczewsko i Moskorzew w 2012r. nie

odnotowano takich zdarzeń, natomiast na terenie gminy Secemin stwierdzono tej kategorii 2 przestępstwa.



Wykres nr 8. Ilość postępowań wszczętych w sprawach dotyczących uszkodzenia mienia

W zakresie uszkodzeń mienia biorąc pod uwagę cały powiat nastąpił wzrost tego typu przestępstw, co szczególnie widać na przykładzie gminy Włoszczowa, gdzie odnotowano o 6 przypadków więcej takich zdarzeń. W gminie Krasocinie odnotowano o 4 takich przestępstw tj o jedno mniej niż w roku ubiegłym, w gm. Secemin 2 przypadki. Natomiast w pozostałych gminach nie odnotowano takich przypadków. Na terenie Włoszczowy odnotowano między innymi przypadki uszkodzenia orynnowania i stłuczenia szyby w oknie wystawowym sklepu. W obu przypadkach sprawcy zostali zatrzymani. Wykrywalność tej przestępczości wyraźnie wzrosła co widać szczególnie na terenie gminy Włoszczowa. Charakter chuligański większości popełnianych uszkodzeń sprawia, że zagrożenie karą dla sprawców jest większe.

W kategorii uszkodzenie ciała niewielki wzrost zanotowano jedynie na terenie gminy Włoszczowa i Krasocin, wyraźny spadek na terenie gminy Krasocin. W pozostałych gminach przestępstwa takie zostały maksymalnie zredukowana. Podkreślić należy, iż jednym z głównym czynników w ograniczeniu tego rodzaju czynów dużą rolę odgrywa właściwe oddziaływanie prewencyjne dyslokowanych patroli.



Wykres nr.9 Uszkodzenie ciała


Wykrywalność w tej kategorii osiągnęła poziom maksymalny.



Wykres nr.10 Uszkodzenie ciała(wykrywalność)

Działalność prewencyjna w 2012r.

Na stan bezpieczeństwa na terenie powiatu włoszczowskiego nie wpływają jedynie zagrożenia przestępczością kryminalną, ale również popełniane wykroczenia. W analizowanym okresie na terenie powiatu włoszczowskiego ujawniono **7621** wykroczeń. Wobec sprawców naruszeń prawa policjanci służby prewencyjnej stosowali środki prawne tj. kierowali wnioski o ukaranie do Sądu, nakładali mandaty karne i stosowali środki oddziaływania poza karne.



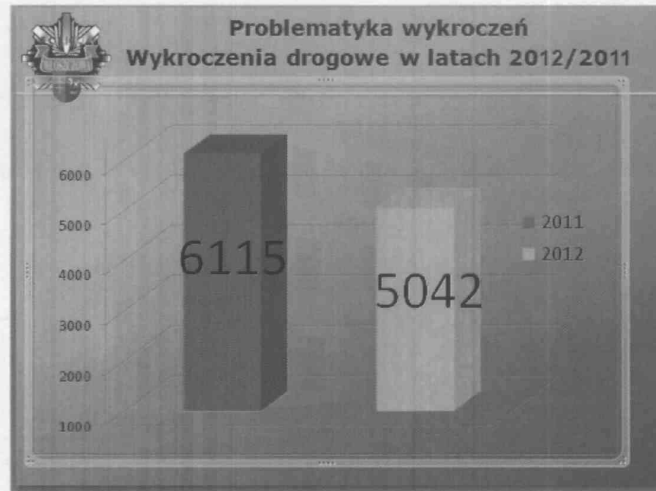
Wykres nr 11 – wykroczenia ogółem .

Udział wykroczeń porządkowych (tj. p-ko porządkowi i spokojowi publicznemu, p-ko bezpieczeństwu osób i mienia, p-ko obyczajności publicznej oraz p-ko urządzeniom użytku publicznego) jako najbardziej uciążliwych dla społeczeństwa wyniósł – **583** (2011 - 522) co stanowi - **ponad 7,6 %** ogółu stwierdzonych wykroczeń.

Drugą kategorią wykroczeń uciążliwych społecznie są wykroczenia z ustawy o wychowaniu w trzeźwości i przeciwdziałaniu alkoholizmowi. – których stwierdzono **581** (497) co stanowi - **7,6 %** ogółu wykroczeń.

Omawiając kategorie wykroczeń najbardziej uciążliwych dla mieszkańców należy wskazać na wykrywalność wykroczeń p-ko mieniu tj. kradzież oraz uszkodzenie mienia). Wykrywalność tych wykroczeń jest na dobrym poziomie i **wynosi ogółem 76,4%** . W okresie 2012r. nastąpił wzrost liczby Kradzieży mienia , których stwierdzono **168**. Należy wskazać, że wzrost tych wykroczeń spowodowany jest w większości kradzieżami produktów spożywczych, słodczy i napojów alkoholowych w nowopowstałych sklepach wielko powierzchniowych głównie w Biedronce, Tesco i Wafelek.

Z całokształtu ujawnionych wykroczeń aż **5042** to wykroczenia przeciwko bezpieczeństwu i porządkowi ruchu na drogach, co stanowi **66,1%** wszystkich stwierdzonych wykroczeń.

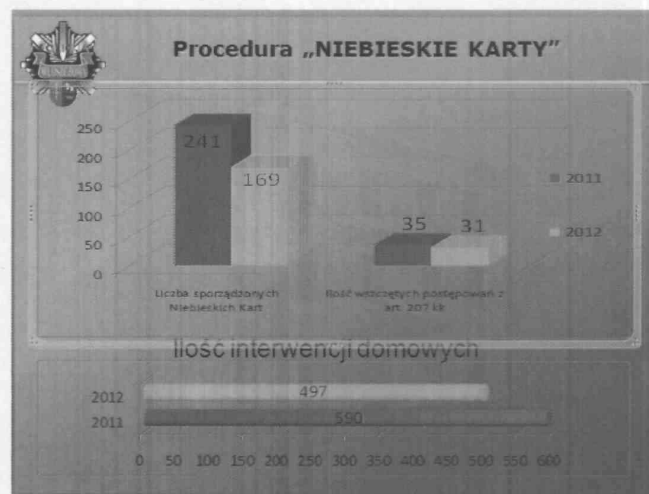


Wykres nr 12 – wykroczenia drogowe .

Zagadnienia dotyczące przemocy domowej.

W ramach przeciwdziałania przemocy w rodzinie przeprowadzono
-**497 interwencji** domowych, w wyniku których sporządzono
-**169** Niebieskich Kart.

W związku z przeprowadzonymi interwencjami wszczęto **31** postępowań karnych z art. 207 § 1 kk (znęcanie się fizyczne lub psychiczne nad osobą najbliższą). Ogółem w wyniku przemocy domowej ujawniono - **210 pokrzywdzonych**

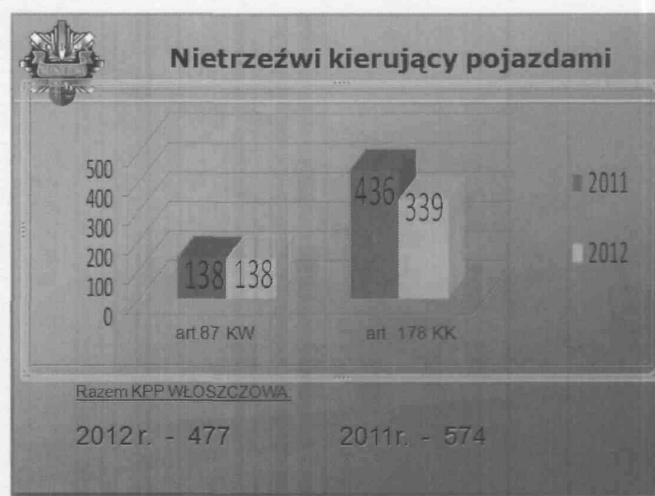


Wykres nr 13 – interwencje domowe

Bezpieczeństwo w Ruchu Drogowym.

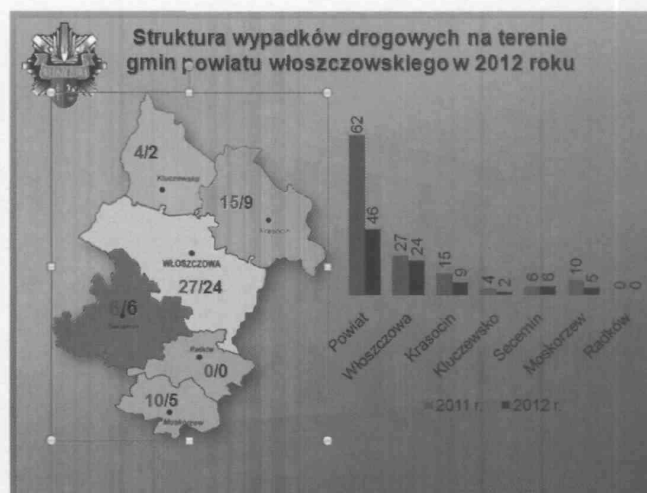
W dalszym ciągu zdarzenia drogowe pozostają jednym z poważniejszych problemów społecznych i wiążą się nierozzerwalnie z ogromnymi stratami zarówno wymiernymi jak i niezwykle trudnymi do oszacowania, tj. utratą życia lub zdrowia ludzi. Nietrzeźwość użytkowników dróg stanowi jedną z przyczyn zagrożenia bezpieczeństwa w ruchu drogowym. W obszarze tym, działania policjantów pionu prewencji i rd od wielu lat są dość aktywne. Świadczy o tym fakt, iż ujawnili **477** kierujących w stanie nietrzeźwości oraz w stanie po użyciu alkoholu (w 2011 r.- 574). Spośród wszystkich kierujących pod działaniem alkoholu. - **192** to kierujący pojazdami mechanicznymi, natomiast **285** to kierujący innymi pojazdami. W

główniej mierze nasze działania koncentrują się ujawnianie i eliminowanie z ruchu kierujących w stanie nietrzeźwości i po użyciu alkoholu pojazdami mechanicznymi, stanowiących główne zagrożenie bezpieczeństwa ruchu. Zwracamy również uwagę na kierujących rowerami, których w 2012r. w porównaniu do 2011r. ujawniono mniej. Nietrzeźwi kierujący pojazdami w 2012r. spowodowali 17 zdarzeń drogowych



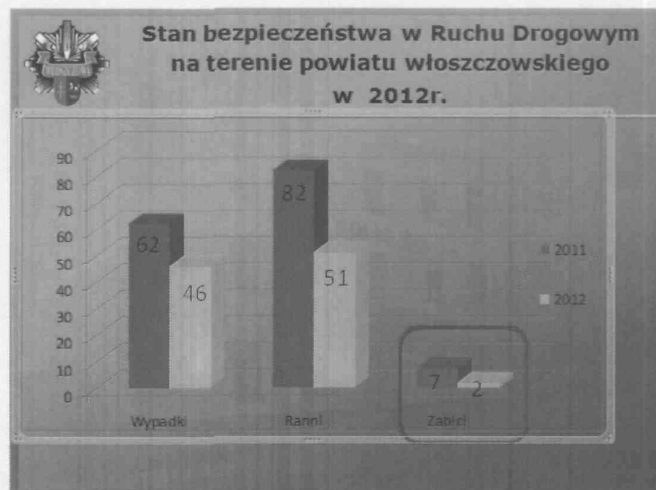
Wykres nr 14 – nietrzeźwi kierujący pojazdami

W 2012 r. na terenie powiatu włoszczowskiego zaistniało **46 wypadków drogowych i 324 kolizje**. W porównaniu roku 2011 liczba wypadków **spadła o 16**, a liczba kolizji **zwiększyła się o 48**.



Wykres nr 15 – struktura wypadków drogowych na terenie powiatu włoszczowskiego

W wyniku wypadków drogowych zginęły 2 osoby, a 51 doznały obrażeń ciała. Nastąpił spadek liczby osób zabitych o 5, i liczby osób rannych o 31. Podkreślić należy, że w okresie 2012r. na drogach naszego powiatu nie zginął żaden pieszy.



Wykres nr 16 – stan bezpieczeństwa na terenie powiatu włoszczowskiego

W 2012r. najwięcej zdarzeń drogowych było na terenie gmin: Włoszczowa – 206, Krasocin – 64, Moskorzew – 37, Secemin – 34, a najmniej Kluczewsko – 18 i Radków – 11.

**Struktura zdarzeń drogowych na terenie
gmin powiatu włoszczowskiego w 2012 roku**

Gmina	Razem zdarzenia			Wypadki drogowo			Kolizje drogowo			Zabici w wyniku zdarzenia drogowego			Ranni w wyniku zdarzenia drogowego		
	2010	2011	2012	2010	2011	2012	2010	2011	2012	2010	2011	2012	2010	2011	2012
Włoszczowa	196	172	206	17	27	24	179	145	192	2	3	1	22	31	28
Kluczewsko	31	27	18	4	4	2	27	23	16	0	1	1	7	9	1
Krasocin	105	74	64	9	15	0	96	59	66	2	1	0	22	24	9
Secemin	35	28	34	3	6	6	32	22	28	1	1	0	2	5	6
Moskorzew	40	33	37	6	10	5	34	23	32	1	1	0	5	13	7
Radków	11	4	11	1	0	0	10	4	11	0	0	0	1	0	0
RAZEM (powiat włoszczowski)	418	338	376	40	62	46	378	276	324	6	7	2	59	82	51

Wykres nr 17 – struktura zdarzeń drogowych na terenie gmin powiatu włoszczowskiego

Głównymi sprawcami zdarzeń drogowych w roku 2012 byli kierujący, którzy spowodowali 299 zdarzenia drogowe (wzrost o 8,33%). Z winy pieszych zaistniało 21 zdarzeń drogowych (wzrost o 7,69%). Natomiast w 49 przypadkach zdarzenia drogowe zaistniały z innych przyczyn, w 34 przypadkach były to zwierzęta na drodze (leśne i gospodarskie).

Podsumowując, stwierdzić należy, że obecny stan bezpieczeństwa i porządku publicznego na terenie powiatu włoszczowskiego, wysoka ocena społeczna, jak również jednostki nadrzędnej oraz zaangażowanie policjantów w realizację w 2012 roku nakreślonych celów przy wydatnej pomocy i współudziale instytucji samorządowych i przychylności społeczności lokalnej, dają podstawę do optymistycznych prognoz w zakresie stanu porządku i bezpieczeństwa publicznego na terenie Powiatu Włoszczowskiego.

Opracowano w Wydziale Prewencji i Ruchu Drogowe