

Uchwała Nr 94/13
Zarządu Powiatu Włoszczowskiego
z dnia 11 października 2013 r.

w sprawie zatwierdzenia „Informacji Zarządu Powiatu Włoszczowskiego o stanie realizacji zadań oświatowych (za rok szkolny 2012/2013)”, podlegającej przedstawieniu Radzie Powiatu Włoszczowskiego

Na podstawie art. 32 ust. 1 – w związku z art. 26 ust. 1 – ustawy z dnia 5 czerwca 1998 r. - o samorządzie powiatowym (tekst jednolity: Dz. U. z 2013 r. poz. 595, zmiany: poz. 645) i art. 5a ust. 4 ustawy z dnia 7 września 1991 r. – o systemie oświaty (tekst jednolity: Dz. U. z 2004 r. Nr 256, poz. 2572; zm. przen.: z 2003 r. Nr 137 poz. 1304; z 2004 r. Nr 69 poz. 624, Nr 109 poz. 1161; zm. z 2004 r. Nr 273 poz. 2703, Nr 281 poz. 2781; z 2005 r. Nr 17 poz. 141, Nr 94 poz. 788, Nr 122 poz. 1020, Nr 131 poz. 1091, Nr 167 poz. 1400, Nr 249 poz. 2104; z 2006 r. Nr 144 poz. 1043, Nr 208 poz. 1532, Nr 227 poz. 1658; z 2007 r. Nr 42 poz. 273, Nr 80 poz. 542, Nr 115 poz. 791, Nr 120 poz. 818, Nr 180 poz. 1280, Nr 181 poz. 1292; z 2008 r. Nr 70 poz. 416, Nr 145 poz. 917, Nr 216 poz. 1370, Nr 235 poz. 1618, z 2009 r. Nr 6 poz. 33, Nr 31 poz. 206, Nr 56 poz. 458, Nr 157 poz. 1241, Nr 219 poz. 1705; z 2010 r. Nr 44 poz. 250, Nr 54 poz. 320, Nr 127 poz. 857, Nr 148 poz. 991; z 2011 r. Nr 106 poz. 622, Nr 112 poz. 654, Nr 139 poz. 814, Nr 149 poz. 887, Nr 205 poz. 1206; z 2012 r. poz. 941, poz. 979; z 2013 r. poz. 827) – Zarząd Powiatu Włoszczowskiego uchwala, co następuje:

§ 1

1. Zatwierdza się „Informację Zarządu Powiatu Włoszczowskiego o stanie realizacji zadań oświatowych (za rok szkolny 2012/2013), w brzmieniu określonym w załączniku do niniejszej uchwały.
2. Informacje cząstkowe sporządzone przez dyrektora Powiatowego Zespołu Ekonomiczno-Administracyjnego, a także dyrektorów poszczególnych szkół ponadgimnazjalnych i Poradni Psychologiczno - Pedagogicznej prowadzonych przez Powiat Włoszczowski, stanowią załączniki do informacji Zarządu Powiatu Włoszczowskiego zatwierdzonej w ust. 1.
3. Informację Zarządu Powiatu Włoszczowskiego, o której mowa w ust. 1 – wraz z załącznikami wymienionymi w ust. 2 – postanawia się przedstawić Radzie Powiatu Włoszczowskiego.


§ 2

Wykonanie uchwały powierza się Staroście Włoszczowskiemu.

§ 3

Uchwała wchodzi w życie z dniem podjęcia.

- | | |
|--------------------------|--------------------------|
| 1. Zbigniew Matyskiewicz | – Przewodniczący Zarządu |
| 2. Dariusz Czechowski | – Wicestarosta |
| 3. Łukasz Karpiński | – Członek Zarządu |
| 4. Mirosław Łapot | – Członek Zarządu |



(założenia do projektu)

Załącznik
do uchwały Nr 94/13
Zarządu Powiatu Włoszczowskiego
z dnia 11 października 2013 r.

**INFORMACJA
ZARZĄDU POWIATU WŁOSZCZOWSKIEGO
o stanie realizacji zadań oświatowych
(za rok szkolny 2012/2013)**

WŁOSZCZOWA 2013

Zgodnie z art. 5 ust. 7 ustawy z dnia 7 września 1991 r. – o systemie oświaty (dalej: USO) „do zadań organu prowadzącego szkołę lub placówkę¹ należy w szczególności:

- 1) zapewnienie warunków działania szkoły lub placówki, w tym bezpiecznych i higienicznych warunków nauki, wychowania i opieki;
- 2) wykonywanie remontów obiektów szkolnych oraz zadań inwestycyjnych w tym zakresie;
- 3) zapewnienie obsługi administracyjnej, finansowej, w tym w zakresie wykonywania czynności, o których mowa w art. 4 ust. 3 pkt 2-6 ustawy z dnia 29 września 1994 r. – o rachunkowości, i organizacyjnej szkoły lub placówki;
- 4) wyposażenie szkoły lub placówki w pomoce dydaktyczne i sprzęt niezbędny do pełnej realizacji programów nauczania, programów wychowawczych, przeprowadzania sprawdzianów i egzaminów oraz wykonywania innych zadań statutowych [...].

W celu wykonywania zadań Powiatu Włoszczowskiego wymienionych w przytoczonym powyżej art. 5 ust. 7 USO Rada Powiatu utworzyła Powiatowy Zespół Ekonomiczno-Administracyjny (dalej: PZEA), co nastąpiło na podstawie uchwały Nr V/31/07 z dnia 29 marca 2007 r., podjętej w oparciu o art. 5 ust. 9 USO (informację Dyrektora i Głównej Księgowej PZEA o realizacji w roku szkolnym 2012/2013 zadań, o których mowa w art. 5 ust. 7, przedkłada się w załączeniu).

Zgodnie z art. 39 ust. 1 pkt 8 USO „Dyrektor szkoły lub placówki w szczególności: [...] odpowiada za właściwą organizację i przebieg sprawdzianu i egzaminów, o których mowa w art. 9 ust. 1, przeprowadzanych w szkole lub placówce”, natomiast art. 7 ust. 2 pkt. 1 Karty Nauczyciela (dalej: KN) stanowi, że „Dyrektor szkoły odpowiedzialny jest w szczególności za: 1) dydaktyczny i wychowawczy poziom szkoły. [...]”. W związku z tym, w załączeniu przedkłada się informacje dyrektorów o wynikach egzaminów zewnętrznych w poszczególnych szkołach prowadzonych przez Powiat Włoszczowski.

Art. 31 ust. 1 pkt. 10 USO określa, że „Kurator oświaty [...] wspomaga działania w zakresie organizowania egzaminów i sprawdzianów w szkołach”, natomiast uprawnienia jednostek samorządu terytorialnego, w tym powiatów, zostały określone w art. 34a – cyt.:

„1. Organ prowadzący szkołę lub placówkę sprawuje nadzór nad jej działalnością w zakresie spraw finansowych i administracyjnych, z uwzględnieniem odrębnych przepisów.

2. W zakresie wymienionym w ust. 1 nadzorowi podlega w szczególności:

- 1) prawidłowość dysponowania przyznanymi szkole lub placówce środkami budżetowymi oraz pozyskanymi przez szkołę lub placówkę środkami pochodzącymi z innych źródeł, a także gospodarowania mieniem²;
- 2) przestrzeganie obowiązujących przepisów dotyczących bezpieczeństwa i higieny pracy pracowników i uczniów³;
- 3) przestrzeganie przepisów dotyczących organizacji pracy szkoły i placówki⁴”.

¹ Powiat Włoszczowski jest organem prowadzącym następujących placówek oświatowych:

- I Liceum Ogólnokształcącego im. gen. Władysława Sikorskiego we Włoszczowie,
- Zespołu Szkół Ponadgimnazjalnych Nr 2 im. hetmana Stefana Czarnieckiego we Włoszczowie,
- Zespołu Szkół Ponadgimnazjalnych Nr 3 im. Stanisława Staszica we Włoszczowie,
- Poradni Psychologiczno-Pedagogicznej we Włoszczowie.

² Art. 39 ust. 1 pkt 5 ustawy z dnia 7 września 1991 r. – o systemie oświaty określa, co następuje: „Dyrektor szkoły lub placówki w szczególności: [...] dysponuje środkami określonymi w planie finansowym szkoły lub placówki zaopiniowanym przez radę szkoły lub placówki i ponosi odpowiedzialność za ich prawidłowe wykorzystanie [...]”.

³ „Zadania związane z zapewnieniem bezpieczeństwa uczniom i nauczycielom w czasie zajęć organizowanych przez szkołę lub placówkę wykonuje dyrektor szkoły” (Por. art. 39 ust. 1 ust. 5a ustawy o systemie oświaty i art. 7 ust. 2 pkt 6 KN).

⁴ Zgodność zatrudniania nauczycieli z wymaganymi kwalifikacjami oraz realizacja podstaw programowych i ramowych planów nauczania podlega nadzorowi wykonywanemu przez Kuratora Oświaty (Por. art. 33 ust. 2 pkt 1-2 ustawy o systemie oświaty).

Zgodnie z art. 34b USO „Organ prowadzący [...] i [...] organ sprawujący nadzór pedagogiczny, mogą ingerować w działalność szkoły lub placówki wyłącznie w zakresie i na zasadach określonych w ustawie [...]”⁵.

W strukturze placówek oświatowych prowadzonych przez Powiat Włoszczowski, które wg stanu określonego w SIO na 30 września 2012 r., w roku szkolnym 2012/2013 liczyły 66 oddziałów i 1.899 uczniów⁶, znajdowały się następujące rodzaje szkół:

- licea ogólnokształcące (ogółem 28 oddziałów i 857 uczniów⁷) – w tym:
 - I LO im. gen. Władysława Sikorskiego: 11 oddziałów i 342 uczniów,
 - II LO w ZSP Nr 2: 13 oddziałów i 394 uczniów,
 - III LO w ZSP Nr 3: 4 oddziały i 121 uczniów;
- technika: 31 oddziałów i 850 uczniów⁸ – w tym:

⁵ Oprócz przepisów określonych w ustawach z 7 września 1991 r. – o systemie oświaty oraz z 26 stycznia 1982 r. – Karta Nauczyciela, a także w aktach wykonawczych w randze rozporządzeń, wydanych przez MEN (MENiS), realizacja przez Powiat Włoszczowski zadań oświatowych następuje na podstawie następujących regulacji:

- uchwały Nr XXIII/128/09 Rady Powiatu Włoszczowskiego z dnia 9 lutego 2009 r. – w sprawie ustalenia Regulaminu określającego kryteria i tryb przyznawania nagród dla nauczycieli zatrudnionych w szkołach i placówkach oświatowych prowadzonych przez Powiat Włoszczowski,
- uchwały Nr XXIV/133/09 Rady Powiatu Włoszczowskiego z dnia 12 marca 2009 r. – w sprawie określenia Regulaminu wynagradzania nauczycieli zatrudnionych w szkołach i placówkach oświatowych prowadzonych przez Powiat Włoszczowski (z późn. zm.),
- uchwały Nr XXVIII/144/09 Rady Powiatu Włoszczowskiego z dnia 25 czerwca 2009 r. – w sprawie przyjęcia Regulaminu określającego rodzaje oraz warunki i sposób przyznawania z budżetu Powiatu Włoszczowskiego świadczeń dla nauczycieli korzystających z opieki zdrowotnej,
- uchwały Nr 16/12 Zarządu Powiatu Włoszczowskiego z dnia 7 lutego 2012 r. – w sprawie zatwierdzenia podziału środków i planu dofinansowania form doskonalenia zawodowego nauczycieli zatrudnionych w placówkach oświatowych prowadzonych przez Powiat Włoszczowski, a także ustalenia maksymalnej kwoty dofinansowania opłat za kształcenie pobieranych przez szkoły wyższe i zakłady kształcenia nauczycieli oraz specjalności i form kształcenia, na które dofinansowanie jest przyznawane (na 2012 r.),
- uchwały Nr 9/13 Zarządu Powiatu Włoszczowskiego z dnia 1 lutego 2013 r. – w sprawie zatwierdzenia podziału środków i planu dofinansowania form doskonalenia zawodowego nauczycieli zatrudnionych w placówkach oświatowych prowadzonych przez Powiat Włoszczowski, a także ustalenia maksymalnej kwoty dofinansowania opłat za kształcenie pobieranych przez szkoły wyższe i zakłady kształcenia nauczycieli oraz specjalności i form kształcenia, na które dofinansowanie jest przyznawane (na 2013 r.)
- uchwał Zarządu Powiatu Włoszczowskiego – w sprawie ustalenia dodatku motywacyjnego dla nauczycieli, którym powierzono stanowisko dyrektora szkoły lub placówki prowadzonej przez Powiat Włoszczowski,
- uchwał Zarządu Powiatu Włoszczowskiego – w sprawie ustalenia dodatku funkcyjnego dla nauczycieli, którym powierzono stanowisko dyrektora szkoły lub placówki prowadzonej przez Powiat Włoszczowski,
- uchwały Nr 18/07 Zarządu Powiatu Włoszczowskiego z dnia 5 kwietnia 2007 r. – w sprawie ustalenia standardu zatrudnienia pracowników niepedagogicznych w szkołach ponadgimnazjalnych prowadzonych przez Powiat Włoszczowski (z późn. zm.),
- uchwały Nr 26/11 Zarządu Powiatu Włoszczowskiego z dnia 14 kwietnia 2011 r. – w sprawie określenia trybu zatwierdzania arkuszy organizacyjnych placówek oświatowych prowadzonych przez Powiat Włoszczowski (z późn. zm.).

⁶ W roku szkolnym 2009/2010, zgodnie z danymi z SIO – wg stanu na 10 września 2009 r. – do 75 oddziałów uczęszczało 2075 uczniów, w 2010/11 były 74 oddziały i 2056 uczniów, natomiast w roku 2012/2013 – 72 oddziały i 1992 uczniów.

⁷ W roku szkolnym 2009/2010 trzyletnie licea ogólnokształcące liczyły ogółem 29 oddziałów i 851 uczniów – w tym: I LO im. gen. Władysława Sikorskiego – 14 oddziałów i 404 uczniów, II LO w ZSP Nr 2 – 11 oddziałów i 327 uczniów, III LO w ZSP Nr 3 – 4 oddziały i 120 uczniów. W roku szkolnym 2010/2011 licea ogólnokształcące obejmowały 28 oddziałów i 839 uczniów – w tym: I LO im. gen. Władysława Sikorskiego – 13 oddziałów i 385 uczniów, II LO w ZSP Nr 2 było 11 oddziałów i 331 uczniów, III LO w ZSP Nr 3 – 4 oddziały i 123 uczniów. W roku 2011/2012 licea liczyły 879 uczniów i 29 oddziałów – w tym I LO było 404 uczniów i 13 oddziałów, w Liceum Nr 2 w ZSP Nr 2 – 326 uczniów i 11 oddziałów, natomiast Liceum Nr 3 w ZSP Nr 3 – 149 uczniów i 5 oddziałów.

⁸ W roku szkolnym 2009/2010 technika liczyły 37 oddziałów i 977 uczniów – w tym: Technikum Nr 1 w ZSP Nr 2 – 16 oddziałów i 430 uczniów, natomiast w Technikum Nr 2 w ZSP Nr 3 – 21 oddziałów i 547 uczniów. W roku szkolnym 2010/2011 technika obejmowały 37 oddziałów i 953 uczniów – w tym: Technikum Nr 1 w ZSP Nr 2 – 16 oddziałów i 435 uczniów, natomiast w Technikum Nr 2 w ZSP Nr 3 – 21 oddziałów i 518 uczniów. W roku 2011/2012 liczyły one 884 uczniów i 34 oddziały – w tym 403 uczniów i 15 oddziałów w Technikum Nr 1 w ZSP Nr 2 oraz 481 uczniów i 19 oddziałów w Technikum Nr 2 w ZSP Nr 3.

- Nr 1 w ZSP Nr 2 - 14 oddziałów i 390 uczniów: Rolnicze, Informatyczne, Ekonomiczne, Żywności i Gospodarstwa Domowego, Ochrony Środowiska, Architektury Krajobrazu i Agrobiznesu, Geodeta;
- Nr 2 w ZSP Nr 3, do którego uczęszczało 460 uczniów (17 oddziałów): Mechaniczne, Elektryczne, Ekonomiczne, Technologii Żywności, Informatyczne, Logistyczne, Organizacji Usług Gastronomicznych;
- Zasadnicza Szkoła Zawodowa w ZSP Nr 3, licząca 7 oddziałów i 192 uczniów⁹. Kształciła ona w następujących zawodach: elektryk, mechanik pojazdów samochodowych, ślusarz, blacharz samochodowy, cukiernik, piekarz, operator maszyn i urządzeń przemysłu spożywczego, rzeźnik-wędliniarz, kucharz małej gastronomii, sprzedawca, betoniarz (zbrojarz), posadzkarz, fryzjer.

Na jeden oddział przypadło średnio 28,8 uczniów – przy czym w liceach ogólnokształcących wskaźnik ten wynosił 30,6, w technikach – 27,4, natomiast w ZSZ – 27,4¹⁰.

W poszczególnych szkołach współczynnik ten kształtował się następująco:

- I LO im. gen. Władysława Sikorskiego (342 uczniów i 11 oddziałów) – 31,1;
- ZSP Nr 2 (784 uczniów i 27 oddziałów) – 29,0: w tym w II LO (394 uczniów i 13 oddziałów) – 30,3, natomiast w I Technikum (390 uczniów i 14 oddziałów) – 27,9;
- ZSP Nr 3 (773 uczniów i 28 oddziałów) – 27,6: w tym w III LO (121 uczniów i 4 oddziały) – 30,3, w II Technikum (460 uczniów i 17 oddziałów) – 27,1, w ZSZ (192 uczniów i 7 oddziałów) – 27,4¹¹.

Kierunki kształcenia zawodowego i nachylenia profilowe oddziałów klasy pierwszej ustalane są odrębnie na każdy rok szkolny, co następuje po wstępnym rozpoznaniu zainteresowań i preferencji edukacyjnych absolwentów gimnazjów, a także uwzględnieniu bazy dydaktycznej poszczególnych szkół (tabele przedstawiające liczebność absolwentów gimnazjów z terenu Powiatu Włoszczowskiego oraz ilość uczniów przyjętych do klasy pierwszej w załączeniu).

W placówkach oświatowych prowadzonych przez Powiat Włoszczowski zorganizowane było wsparcie z zakresu doradztwa zawodowego – w ZSP Nr 2 i ZSP Nr 3 po ½ etatu – oraz pomoc świadczona przez pedagogów szkolnych (po 1 etacie w każdej szkole). Jej uzupełnieniem była oferta Poradni Psychologiczno-Pedagogicznej (PPP), przy czym obejmuje ona zakresem działania zarówno szkoły ponadgimnazjalne i placówki finansowane przez samorządy gmin - przedszkola, szkoły podstawowe i gimnazja (szczegółowe sprawozdanie Dyrektora PPP w załączeniu).

⁹ W roku szkolnym 2009/2010 do 9 oddziałów ZSZ w ZSP Nr 3 uczęszczało ogółem 247 uczniów, w 2010/2011 liczba oddziałów nie zmieniała się, lecz ilość uczniów wzrosła do 264, natomiast w roku 2011/2012 wynosiła – odpowiednio – 9 i 229.

¹⁰ W roku szkolnym 2009/2010 na jeden oddział przypadło średnio 27,7 uczniów – dla liceów wskaźnik ten wynosił 29,3, techników – 26,4, natomiast w przypadku zasadniczej szkoły zawodowej – 27,4. W roku następnym (2010/2011) na jeden oddział przypadło średnio 27,8 uczniów – dla liceów wskaźnik ten wynosił 30,0; w technikum – 25,8, natomiast w przypadku zasadniczej szkoły zawodowej – 29,3. W roku 2011/2012 średnia liczba uczniów na przeliczeniu na 1 oddział wynosiła 27,7 (w liceum – 30,3; technikum 26,0; zasadnicza szkoła zawodowa – 25,4).

¹¹ Dane dla roku szkolnego 2009/2010 przedstawiały się następująco: w I LO im. gen. Władysława Sikorskiego (404 uczniów i 14 oddz.) – 28,9; w ZSP Nr 2 (757 uczniów i 27 oddziałów) – 28,0: w tym w II LO (327 uczniów i 11 oddziałów) – 29,7, natomiast w I Technikum (430 uczniów i 16 oddziałów) – 26,9; w ZSP Nr 3 (914 uczniów i 34 oddziały) – 26,9: w tym w III LO (120 uczniów i 4 oddziały) – 30,00, w II Technikum (547 uczniów i 21 oddziałów) – 26,0, w ZSZ (247 ucz. i 9 oddz.) – 27,4. W roku szkolnym 2010/2011 w I LO im. gen. Władysława Sikorskiego było 385 uczniów i 13 oddz. (29,6); w ZSP Nr 2 – 766 uczniów i 27 oddziałów (28,4): w tym w II LO (331 uczniów i 11 oddziałów) – 30,1, natomiast w I Technikum (435 uczniów i 16 oddziałów) – 27,2; w ZSP Nr 3 (905 uczniów i 34 oddziały) – 26,6: w tym w III LO było 123 uczniów i 4 oddziały (30,8), w II Technikum (518 uczniów i 21 oddziałów) – 24,7, w ZSZ (264 ucz. i 9 oddz.) – 29,3. W roku 2011/2012 w I LO im. gen. Władysława Sikorskiego było 404 uczniów i 13 oddz. (31,1); w ZSP Nr 2 – 729 uczniów i 26 oddziałów (28,0): w tym w II LO (326 uczniów i 11 oddziałów) – 29,6, natomiast w I Technikum (403 uczniów i 15 oddziałów) – 26,9; w ZSP Nr 3 (859 uczniów i 33 oddziały) – 26,0: w tym w III LO było 149 uczniów i 5 oddziałów (29,8), w II Technikum (481 uczniów i 19 oddziałów) – 25,3, w ZSZ (229 ucz. i 9 oddz.) – 25,4.

Uczniowie spoza Włoszczowy mają możliwość korzystania z internatów prowadzonych w ZSP Nr 2 i ZSP Nr 3, w których znajdują się również stołówki. Liczyły one wg SIO na 30 września 2012 r. – odpowiednio – 108 i 109 wychowanków¹², przy czym ich liczba spada na początku III kwartału, a zwłaszcza na przełomie kwietnia i maja każdego roku w związku z wykwaterowaniem uczniów klas maturalnych.

Ogółem we wszystkich placówkach, wg stanu na 30 września 2012 r. (SIO), było zatrudnionych 197 nauczycieli (179,36 etatu), z czego 31 osób przypadało na I LO (27,05 etatu), 84 – na ZSP Nr 2 (76,57 etatu), 75 – ZSP Nr 3 (67,24 etatu), natomiast 9 – na Poradnię Psychologiczno-Pedagogiczną (8,5 etatu).

Nauczycieli zatrudnionych w niepełnym wymiarze było ogółem 36, w tym: 9 – w I LO, 13 – w ZSP Nr 2, 13 – w ZSP Nr 3 i 1 – w Poradni Psychologiczno-Pedagogicznej.

Struktura nauczycieli wg stopnia awansu zawodowego kształtowała się następująco (SIO – wg stanu na 30 września 2012 r.)¹³: stażyści – 4,1 %, kontraktowi – 24,4 %, mianowani – 26,4 %, dyplomowani – 45,2 %, osoby bez stopnia awansu zawodowego – 0,4 %¹⁴.

W poszczególnych szkołach i placówkach byli zatrudnieni w roku szkolnym 2012/2013 pracownicy niebędący pracownikami pedagogicznymi, a mianowicie: w I LO – 6 etatów, w ZSP Nr 2 – 16,5 / 17,5 etatów, w tym dwa sezonowe (palacze CO), w ZSP Nr 3 – 16 etatów; w Poradni Psychologiczno-Pedagogicznej – 2 i ½ etatu.

Wykaz ten należy uzupełnić o osoby zatrudnione w PZEA – w roku szkolnym 2011/2012 było 11 pracowników (10 i ½ etatu), natomiast w 2012/2013 – 10 (9 i ½ etatu).

Stanowisko organu prowadzącego dotyczące perspektywicznej organizacji pracy szkół, polityki zatrudnienia i wynagradzania nauczycieli zostało sformułowane między innymi w pismach Starosty Włoszczowskiego skierowanych do dyrektorów szkół i PZEA – z 10 i 16 kwietnia, 10 maja i 25 października 2012 r., 14, 21 i 28 marca 2013 r., a także we wnioskach końcowych z narad, które odbyły się 3 i 11 października 2012 r.¹⁵

Należy uwzględnić, że ostateczna subwencja na 2013 r. – w kwocie 14.526.124 zł – jest o 333.849 zł niższa od otrzymanej w 2012 r. (14.859.973 zł), natomiast o 116.477 zł mniejsza od prognozowanej i ujętej w uchwale budżetowej. Jest to spowodowane spadkiem o 93 ogólnej liczby uczniów, a mianowicie z 1992 w roku szkolnym 2011/2012, do 1899 – w 2012/2013. Ilość wychowanków internatów zmniejszyła się w analogicznym okresie o 9, tzn. z 226 do 217¹⁶.

¹² W latach 2010/2011 i 2011/2012 – ich liczba wynosiła – odpowiednio – 82 i 102 oraz 96 i 130.

¹³ W roku szkolnym 2012/2013 Starosta Włoszczowski, jako organ prowadzący, przeprowadził 15 postępowań o nadanie stopnia nauczyciela mianowanego, zakończonych wydaniem stosownych decyzji administracyjnych dla czterech nauczycieli z I LO, pięciu – z ZSP Nr 3 i sześciu – z ZSP Nr 2.

¹⁴ W roku szkolnym 2009/2010 była następująca struktura nauczycieli: stażyści – 4,7 %, kontraktowi – 36,3 %, mianowani – 20,9 %, dyplomowani – 37,3 %. Osoby bez stopnia awansu zawodowego stanowiły 0,8 %. Ogółem we wszystkich placówkach było 181,3 etatów pedagogicznych (wg stanu na 30 września 2009 r. – SIO), z czego 31,4 przypadało na I LO, 68,9 – na ZSP Nr 2, 72 – ZSP Nr 3, natomiast 9,0 – na Poradnię Psychologiczno-Pedagogiczną. W roku 2010/2011 wskaźniki te kształtowały się następująco: stażyści – 3,5 %, kontraktowi – 34,3 %, mianowani – 17,00 %, dyplomowani – 44,8 %, natomiast w roku 2011/2012 – odpowiednio 3,8 %, 26,5%, 22,9 %, 46,4 % i 0,4 %.

¹⁵ Stosowne uwagi znajdują się również w protokole z posiedzenia Zarządu przeprowadzonego 15 marca 2013 r.

¹⁶ Należy zaznaczyć, że w poprzednich latach subwencja wzrastała – np. w 2011 r. o 1.138.718 zł w stosunku do 2010 r., w 2012 r. o 804.196 zł (w porównaniu do 2011 r.). Również ostateczna subwencja na poszczególne lata była do 2013 r. większa niż prognozowana na etapie projektowania budżetu – np. w 2011 r. o 381.814 zł, natomiast w 2012 r. – o 579.990 zł. Ubytek subwencji spowodowany spadkiem liczby uczniów – np. o 19 w roku szkolnym 2010/2011 w stosunku do 2009/2010, natomiast o 64 w roku szkolnym 2011/2012 (w porównaniu do 2010/2011) – był do 2013 r. rekompensowany wzrostem ilości wychowanków internatów (150 – w 2009/2010; 184 – 2010/2011, 226 – w 2011/2012). W roku szkolnym 2012/2013 zarówno liczba uczniów i wychowanków spadła, co powoduje ubytek subwencji rzędu nawet około 700 tys. zł. Subwencja na 2013 r. jest mniejsza z tytułu spadku z 404 do 342 liczby uczniów I LO im. gen. Władysława Sikorskiego. Zmniejszyła się ona również z powodu redukcji z 853 do 773 liczby uczniów ZSP Nr 3 im. Stanisława Staszica i spadku ilości wychowanków internatu (ze 130 do 109). Wskaźników tych nie zrekomensował wzrost subwencji na uczniów i wychowanków ZSP Nr 2 im. hetmana Stefana Czarnieckiego – o ponad 360 tys. zł, gdzie liczba uczniów zwiększyła się w tym okresie z 729 do 784, natomiast wychowanków internatu – z 96 do 108.

W roku szkolnym 2012/2013 liczba oddziałów spadła w stosunku do poprzedniego roku z 72 do 66, a mianowicie: w I LO im. gen. Władysława Sikorskiego – z 13 do 11, natomiast w ZSP Nr 3 im. Stanisława Staszica – odpowiednio – z 33 do 28. Jedynie w ZSP Nr 2 im. hetmana Stefana Czarnieckiego nastąpił ich wzrost – z 26 do 27¹⁷.

Utrzymanie z dniem 1 września 2012 r. w szkołach prowadzonych przez Powiat Włoszczowski prawie analogicznego co w poprzednim roku szkolnym stanu zatrudnienia, przy spadającej ilości uczniów i oddziałów (ZSP Nr 3 i I LO) zniwelowało skutki społeczne. Zmniejszenie liczby godzin zajęć, będące efektem spadku w cyklu dwuletnim ilości oddziałów, nastąpiło jednak kosztem ograniczenia godzin ponadwymiarowych, co wpływa ujemnie na kształtowanie się średnich, o których mowa w art. 30 i 30a KN i wydatki związane z wypłatą uprawnionym do tego nauczycielom tzw. dodatków uzupełniających, co nastąpi w terminie do 31 stycznia 2014 r.¹⁸

Na podstawie danych z PZEA stwierdzono, że ogółem we wszystkich placówkach, wg stanu na 28 lutego 2013 r., było zatrudnionych 197 nauczycieli (181,55 etatu), natomiast 31 sierpnia 2012 r. – 189 (174,26 etatu), co w szczególności wynikało z następujących uwarunkowań:

1) wzrosła liczba nauczycieli pozostających na urlopie dla poratowania zdrowia – w roku szkolnym 2011/2012 korzystał z niego tylko jeden nauczyciel (ZSP Nr 2), natomiast w 2012/2013 – pięciu (po jednym z I LO i ZSP Nr 3 oraz trzech z ZSP Nr 2). Dodatkowe koszty z tego tytułu tylko w 2013 r. wyniosą około 250 tys. zł.;

2) utworzenia stanowiska wicedyrektora w ZSP Nr 2, co nastąpiło zgodnie z rozp. MENiS w sprawie ramowych statutów publicznych szkół, ponieważ liczebność oddziałów poszczególnych typów szkół (Liceum i Technikum) wynosi nie mniej niż 12;

3) wzrosła ilość godzin zajęć opiekuńczo-wychowawczych w internacie ZSP Nr 2, co było spowodowane zwiększeniem liczby wychowanków i utworzeniem trzeciej grupy (w roku szkolnym 2012/2013 internat ten – wg stanu określonego w SIO na 30 września 2012 r. – liczył 108 wychowanków, natomiast w latach 2009/2010-2011/2012 odpowiednio – 64, 82 i 96;

4) korzystaniem przez nauczycieli z długotrwałych zwolnień lekarskich.

W 2013 r. koszty etatów i godzin dodatkowych zajęć, przydzielonych przez Zarząd w latach 2012-2013 wyniosą ponad sto tysięcy zł. Należy jednak uwzględnić, że w latach 2010-2012 subwencja oświatowa i dochody własne wystarczały na sfinansowanie wydatków bieżących szkół, PZEA, PPP i dotacje dla szkół niepublicznych, przy czym - z wyjątkiem "Orlika" - nie realizowano w tym okresie poważniejszych inwestycji infrastrukturalnych.

Kwota subwencji na 2013 r. spowodowała, że organowi prowadzącemu coraz trudniej wygospodarować dodatkowe środki dla szkół na finansowanie nieobligatoryjnych godzin zajęć dydaktycznych, w tym np. innowacje pedagogiczne oraz wyjazdy i wizyty zagraniczne, a także wycieczki. Dlatego w pierwszej kolejności uwzględniane były przez Zarząd tylko najbardziej uzasadnione wnioski dyrektorów szkół¹⁹.

¹⁷ W roku szkolnym 2013/2014 liczba oddziałów w szkołach prowadzonych przez Powiat Włoszczowski uległa dalszemu zmniejszeniu, a mianowicie z 66 do 64, ponieważ odeszło ogółem 21 oddziałów klas trzecich LO i ZSZ oraz klasy czwartej technikum, natomiast rekrutacja umożliwiła utworzenie 19 oddziałów klasy pierwszej: w I LO i ZSP Nr 3 ilość oddziałów utrzymała się na tym samym poziomie i wynosi – odpowiednio 11 i 28, natomiast w ZSP Nr 2 spadła z 27 do 25. Tendencja ta na pewno pogłębi się w roku szkolnym 2014/2015, ponieważ odejdzie wtedy 19 oddziałów, natomiast liczbę nowo utworzonych szacuje się na 15-17.

¹⁸ Z tytułu dodatków uzupełniających, o których mowa w art. 30a KN, wydatki Powiatu Włoszczowskiego wyniosły – odpowiednio: 63.122,78 zł – za 2009 r., 14.361,73 zł – za 2010 r., 51.208,63 zł – za 2011 r., natomiast nie przysługiwały one za 2012 r.

¹⁹ Zgodnie z ustaleniem z narady z 3 października 2012 r. dyrektorzy szkół są zobowiązani do szczegółowego uzasadniania wniosków o bieżące zmiany w planie finansowym placówek oświatowych - w takim zakresie, który umożliwi Zarządowi ich merytoryczne rozpatrzenie. Do ww. wniosków należy ponadto załączać stosowne kalkulacje finansowe - np. zwiększenia ilości etatów, zakres i koszty remontów, natomiast w przypadku zakupów sprzętu i wyposażenia - należy ponadto określić ich przedmiot oraz parametry ilościowe i jakościowe.

Utrzymanie obecnego zatrudnienia, pomimo spadku ilości uczniów i oddziałów – spowoduje, że finansowanie kosztów utrzymania oświaty wyłącznie z subwencji otrzymywanej na ten cel przez Powiat Włoszczowski z budżetu państwa nie będzie możliwe, a tym bardziej, jeśli dyrektorzy szkół nie będą respektować terminów przeprowadzania stosownych czynności kadrowych i określać formalny przydział godzin adekwatnie do faktycznej ich liczby wynikającej z dokumentacji organizacji pracy szkoły²⁰. Ponadto, jeżeli spadek ilości uczniów i oddziałów oraz związane z tym zmniejszenie ilości godzin zajęć odbywa się tylko kosztem godzin ponadwymiarowych, nieosiągalne jest również uzyskanie średnich, o których mowa w art. 30 i 30a KN.

Nadal kluczowe pozostają przepisy § 12 ust. 1, § 13 ust. 1 i § 14 ust. 1 ramowych statutów szkół ponadgimnazjalnych, określonych rozp. MEN z dnia 21 maja 2001 r., które stanowią, co następuje: „Szczegółową organizację nauczania, wychowania i opieki w danym roku szkolnym określa arkusz organizacji [...] opracowany przez dyrektora [...] – do dnia 30 kwietnia każdego roku”. Zgodnie z art. 39 ust. 3 ustawy z dnia 7 września 1991 r. – o systemie oświaty „[...] dyrektor (szkoły) w szczególności decyduje w sprawach: 1) zatrudniania i zwalniania nauczycieli [...]”.

Zgodnie z uchwałą Nr 26/11 Zarządu Powiatu Włoszczowskiego z dnia 14 kwietnia 2011 r.: dyrektor ma prawo ująć w projekcie arkusza organizacji pracy szkoły jedynie obowiązkowe godziny wynikające bezpośrednio z ramowych planów nauczania. Zaplanowanie w projekcie arkusza przedłożonym do rozpatrzenia przez organ prowadzący i przydzielenie nauczycielom dodatkowych godzin, wynikających np. z nieobligatoryjnego tworzenia grup, lub przyznanych np. na podstawie – odpowiednio – § 2 ust. 3 rozp. MENiS z dnia 12 lutego 2002 r. i § 3 ust. 1 rozp. MEN z dnia 22 lutego 2012 r., wymagających sfinansowania z budżetu Powiatu, może nastąpić dopiero po uzyskaniu zgody Zarządu²¹.

Należy również zaznaczyć, że Starosta Włoszczowski dwukrotnie, a mianowicie pismami z 2 lutego 2009 r. i 28 grudnia 2011 r. – przesyłał dyrektorom szkół tabele przedstawiające prognozowaną liczbę absolwentów gimnazjów funkcjonujących w Powiecie Włoszczowskim (2009-2020) – w załączeniu, co umożliwiła planowanie rekrutacji do klasy pierwszej, a także racjonalną i odpowiedzialną, długoterminową politykę zatrudnienia i doskonalenia zawodowego nauczycieli²².

W związku ze spodziewanym ograniczeniem liczby oddziałów znajdujących się w strukturze włoszczowskich szkół ponadgimnazjalnych – do około 60-62 w roku szkolnym

²⁰ W piśmie do dyrektorów szkół z 16 września 2013 r. Starosta Włoszczowski – ponownie zwrócił uwagę, że „nawiązywanie stosunku pracy z nowymi nauczycielami powoduje dalsze rozdrabnianie zatrudnienia, co negatywnie wpływa na kształtowanie się średnich wynagrodzeń, o których mowa w art. 30 i 30a KN, natomiast korzystnym z tego punktu widzenia rozwiązaniem jest przydzielanie tzw. godzin ponadwymiarowych”.

²¹ W protokole z 3 października 2012 r. sformułowano, co następuje: Dyrektorzy szkół koniecznie powinni przestrzegać procedur ustalonych w uchwale Zarządu dotyczącej trybu zatwierdzania arkuszy organizacji pracy szkół. Dokonanie przez dyrektora stosownych czynności kadrowych, a zwłaszcza nawiązanie stosunku pracy z nowym nauczycielem, wymaga uprzedniego rozpatrzenia i zatwierdzenie aneksu przez Starostę, przy czym dyrektor jest zobowiązany do szczegółowego wyjaśnienia zmian w organizacji pracy szkoły, których dokument ten dotyczy. W przeciwnym wypadku czynność dokonywana przez Starostę sprowadzałaby się w istocie wyłącznie do usankcjonowania zmian kadrowych, które dyrektor przeprowadził bez zatwierdzonego wcześniej przez organ prowadzący aneksu. Przedłożenie Staroście tego aneksu przez dyrektora "już po dokonaniu przez niego akcie zatrudnienia nowego nauczyciela" może mieć wyłącznie informacyjny charakter, a dokument ten nie powinien podlegać rozpatrzeniu i zatwierdzeniu przez organ prowadzący. Przedmiotem tego postępowania może być jedynie sprawa o charakterze otwartym, co stwarza przesłankę, że np. odmienne stanowisko organu prowadzącego zostanie uwzględnione przez dyrektora, ponieważ termin na to zezwala. Należy zatem podnieść, że usankcjonowanie stanu wprowadzonego wyłącznie przez dyrektora, nie daje organowi prowadzącemu takiej możliwości.

²² Organ prowadzący kilkakrotnie formułował także stanowisko w sprawie kształtowania się średnich wynagrodzeń nauczycieli, np. w pismach z 28 lutego, 26 maja, 13 września, 8 czerwca i 17 sierpnia 2011 r. Starosta zwrócił dyrektorom uwagę, że osiągnięciu wskaźników z art. 30 KN nie sprzyja rozdrobnienie zatrudnienia, a ponadto powinni oni wykorzystywać pozostające w ich dyspozycji instrumenty, w tym np. zmiany w przydziale godzin od nowego roku szkolnego, godziny doraźnych zastępstw, jeżeli zachodzi tego typu uzasadniona konieczność; godziny indywidualnego nauczania, w przypadku, gdy jest ono organizowane; przydział godzin zajęć, które były realizowane np. nauczycieli korzystających z prawa do urlopu macierzyńskiego, dla poratowania zdrowia lub zwolnienia lekarskiego, zwiększenie ilości tzw. godzin ponadwymiarowych, przy jednoczesnym ograniczeniu liczby godzin realizowanych dotychczas przez nauczycieli niepełnozatrudnionych.

2014/2015 – nieunikniona staje się radykalizacja polityki zatrudnienia nauczycieli. Dlatego nadal uzasadnione i pożądane jest między innymi nieprzydzielanie przez dyrektorów w arkuszach organizacji pracy szkół godzin zajęć dydaktyczno-wychowawczych tym nauczycielom, którzy pozostają w stosunku pracy nawiązanym na czas określony. Powinno się to przyczynić do podejmowania przez dyrektorów racjonalnych decyzji z zakresu polityki zatrudnienia po uwzględnieniu wyników rekrutacji, a także skorzystania w uzasadnionych przypadkach przez Starostę z prawa do nałożenia na nauczyciela mianowanego lub dyplomowanego obowiązku uzupełnienia etatu w innej szkole, co jednak uzależnione będzie od solidarnego działania i ścisłej współpracy w tym zakresie pomiędzy zainteresowanymi dyrektorami²³.

WYKAZ TABEL

1. Absolwenci gimnazjów prowadzonych przez gminy Powiatu Włoszczowskiego (2009-2020).
2. Liczebność uczniów szkół ponadgimnazjalnych prowadzonych przez Powiat Włoszczowski.
3. Liczebność oddziałów klas pierwszych w szkołach ponadgimnazjalnych prowadzonych przez Powiat Włoszczowski (2009/2010-2013/2014).
4. Nauczyciele zatrudnieni w szkołach i placówkach oświatowych prowadzonych przez Powiat Włoszczowski w latach 2009-2013 wg poszczególnych stopni awansu zawodowego.
5. Sprawozdanie dotyczące wyników egzaminu maturalnego w roku 2013 w szkołach prowadzonych przez Powiat Włoszczowski.

ZESTAWIENIE ZAŁĄCZNIKÓW

1. Informacja Powiatowego Zespołu Ekonomiczno-Administracyjnego we Włoszczowie o realizacji zadań oświatowych wymienionych w art. 5 ust. 7 pkt 1-4 ustawy z dnia 7 września 1991 r. – o systemie oświaty (za rok szkolny 2012/2013).
2. Informacja o realizacji zadań wykonanych przez Poradnię Psychologiczno - Pedagogiczną we Włoszczowie – za okres od 1 września 2012 r. do 31 sierpnia 2013 r.
3. Informacja dyrektorów szkół ponadgimnazjalnych prowadzonych przez Powiat Włoszczowski o wynikach egzaminów przeprowadzonych w roku szkolnym 2012/2013.

²³ Stanowisko organu prowadzącego w sprawie nakładania przez Starostę na nauczyciela obowiązku uzupełnienia etatu w innej szkole zostało sformułowane w piśmie do dyrektorów szkół i PZEA z 16 kwietnia 2012 r., w protokole z narady, która odbyła się 11 października 2012 r., a także w pismach z 14, 21 i 28 marca 2013 r.

Tabela 1. Absolwenci gimnazjów prowadzonych przez gminy Powiatu Włoszczowskiego (2009-2020)

Gmina	Rok ukończenia gimnazjum											
	2009	2010	2011	2012	2013	2014	2015	2016	2017	2018	2019	2020
Kluczewsko	92	75	73	51	71	58	63	70	64	59	56	76
Krasocin	169	167	145	132	130	125	127	138	143	120	136	129
Moskorzew	42	29	31	24	33	29	31	30	23	18	22	21
Radków	34	39	38	12	20	20	17	15	22	23	14	22
Secemin	64	65	53	73	54	48	52	49	42	47	39	44
Włoszczowa	271	290	261	232	228	187	178	212	203	216	171	216
Ogółem	672	665	601	524	536	467	468	514	497	483	438	508

Źródło: Sporządzono na podstawie danych uzyskanych z poszczególnych gmin Powiatu Włoszczowskiego (w odpowiedzi na pismo z dnia 7 grudnia 2011 r. znak: EKO.4350.7.2011.I)

Tabela 2. Liczebność uczniów szkół ponadgimnazjalnych prowadzonych przez Powiat Włoszczowski

rok	Nazwa szkoły														Ogółem (wszystkie szkoły)			
	ILO	ZSP nr 2				ZSP nr 3				Ogółem	w tym: Tech	ZSZ	Internet	Ogółem	w tym: Tech	ZSZ	Internet	
		w tym:		w tym:		w tym:		w tym:										
		II LO	Tech. 1	Inter.	Ogółem	III LO	Tech. 2	ZSZ	Inter.									
A) w latach 2009/2010 - 2013/2014																		
2009/2010 SIO 30.09.2009	ucz.	404	757	327	430	64	914	120	547	247	86	2075	851	977	247	150		
	oddz.	14	27	11	16		34	4	21	9		75	29	37	9			
	śr.	28,9	28,0	29,7	28,9		26,9	30,0	26,0	27,4		27,7	29,3	26,4	27,4			
2010/2011 SIO 30.09.2010	ucz.	385	766	331	435	82	905	123	518	264	102	2056	839	953	264	184		
	oddz.	13	27	11	16		34	4	21	9		74	28	37	9			
	śr.	29,6	28,4	30,1	27,2		26,6	30,8	24,7	29,3		27,8	30,0	25,8	29,3			
2011/2012 SIO 30.09.2011	ucz.	404	729	326	403	96	859	149	481	229	130	1992	879	884	229	226		
	oddz.	13	26	11	15		33	5	19	9		72	29	34	9			
	śr.	31,1	28,0	29,6	26,9		26,0	29,8	25,3	25,4		27,7	30,3	26,0	25,4			
2012/2013 SIO 30.09.2012	ucz.	342	784	394	390	108	773	121	460	192	109	1899	857	850	192	217		
	oddz.	11	27	13	14		28	4	17	7		66	28	31	7			
	śr.	31,1	29,0	30,3	27,9		27,6	30,3	27,1	27,4		28,8	30,6	27,4	27,4			
2013/2014 SIO 30.09.2013	ucz.	324	728	362	366	110	763	116	452	195	102	1815	802	818	195	212		
	oddz.	11	25	12	13		28	4	17	7		64	27	30	7			
	śr.	29,5	29,1	30,2	28,2		27,3	29,0	26,6	27,9		28,4	29,7	27,3	27,9			
B) w roku szkolnym 2012/2013																		
2012/2013 SIO 30.09.2012	ucz.	342	784	394	390	108	773	121	460	192	109	1899	857	850	192	217		
	oddz.	11	27	13	14		28	4	17	7		66	28	31	7			
	śr.	31,1	29,0	30,3	27,9		27,6	30,3	27,1	27,4		28,8	30,6	27,4	27,4			
2012/2013 SIO 31.03.2013	ucz.	340	781	394	387	108	764	120	455	189	98	1885	854	842	189	206		
	oddz.	11	27	13	14		28	4	17	7		66	28	31	7			
	śr.	30,9	28,9	30,3	27,6		27,3	30,0	26,8	27,0		28,6	30,5	27,2	27,0			

Źródło: lata 2009/2010-2013/2014 - SIO wg stanu na 30 września 2009-2013; rok szkolny 2012/2013 - SIO wg stanu na 30.09.2012 oraz 31 marca 2013 r.

Tabela 3. Liczebność oddziałów klas pierwszych w szkołach ponadgimnazjalnych prowadzonych przez Powiat Włoszczowski (2009/2010-2013/2014)

rok	Nazwa szkoły												Ogółem (wszystkie szkoły)				Absolwenci gimnazjów prowadzonych przez gminę Powiatu Włoszczowskiego
	ZSP nr 2						ZSP nr 3						w tym:				
	I LO	Ogółem	w tym:	II LO	Tech. 1		Ogółem	w tym:	III LO	Tech. 2	ZSZ		Ogółem	LO	Tech	ZSZ	
2009/2010	ucz.	142	197	88	109		309	59	149	101		648	289	258	101	672	
	oddz.	5	7	3	4		10	2	5	3		22	10	9	3		
	śr.	28,4	28,1	29,3	27,3		30,9	29,5	29,8	33,7		29,5	28,9	28,7	33,7		
2010/2011	ucz.	132	255	133	122		245	36	112	97		632	301	234	97	665	
	oddz.	4	8	4	4		8	1	4	3		20	9	8	3		
	śr.	33,0	31,9	33,3	30,5		30,6	36,0	28,0	32,3		31,6	33,4	29,3	32,3		
2011/2012	ucz.	130	212	114	98		258	55	121	82		600	299	219	82	601	
	oddz.	4	7	4	3		9	2	4	3		20	10	7	3		
	śr.	32,5	30,3	28,5	32,7		28,7	27,5	30,3	27,3		30,0	29,9	31,3	27,3		
2012/2013	ucz.	78	241	154	87		236	34	129	73		555	266	216	73	524	
	oddz.	3	8	5	3		7	1	4	2		18	9	7	2		
	śr.	26,0	30,1	30,8	29,0		33,7	34,0	32,3	36,5		30,8	29,6	30,9	36,5		
2013/2014	ucz.	113	173	92	81		264	35	150	79		550	240	231	79	536	
	oddz.	4	6	3	3		9	1	5	3		19	8	8	3		
	śr.	28,3	28,8	30,7	27,0		29,3	35,0	30,0	26,3		28,9	30,0	28,9	26,3		

Źródło: SIO wg stanu na 30 września 2009-2013

Tabela 5. Sprawozdanie dotyczące wyników egzaminu maturalnego w roku 2013 w szkołach prowadzonych przez Powiat Włoszczowski

Szkoła	Matematyka		J. polski		J. angielski		Średnia zdawalność*
	Liczba zdających	Średnia [%]	Liczba zdających	Średnia [%]	Liczba zdających	Średnia [%]	
I Liceum Ogólnokształcące im. gen. W. Sikorskiego we Włoszczowie							
I Liceum Ogólnokształcące im. gen. W. Sikorskiego	132	82,21	132	61,58	128	78,3	99,24
Zespół Szkół Ponadgimnazjalnych nr 2 im. hetmana Stefana Czarnieckiego we Włoszczowie							
II Liceum Ogólnokształcące w Zespole Szkół Ponadgimnazjalnych nr 2	124	59,7	124	52,9	100	66,0	93
II Liceum Profilowane w Zespole Szkół Ponadgimnazjalnych nr 2	1	10,0	1	41,0	1	43,0	-
Technikum Nr 1 w Zespole Szkół Ponadgimnazjalnych nr 2	82	44,7	82	54,5	71	50,9	75
Zespół Szkół Ponadgimnazjalnych nr 3 im. Stanisława Staszica we Włoszczowie							
III Liceum Ogólnokształcące w Zespole Szkół Ponadgimnazjalnych nr 3	36	67,3	36	53,2	27	62,1	94,29
III Liceum Profilowane z Oddziałami Integracyjnymi w Zespole Szkół Ponadgimnazjalnych nr 3	1	38,0	1	36,0	1	51,0	-
Technikum Nr 2 z Oddziałami Integracyjnymi w Zespole Szkół Ponadgimnazjalnych nr 3	106	53,5	106	50,2	82	60,2	85,71

Powiat	Liczba zdających	Zdawalność w kraju	Zdawalność w Świętokrzyski
włoszczowski	507	85,0%	79,3%

Powiat Włoszczowski zajmuje II miejsce w woj. świętokrzyskim na 14 powiatów, natomiast w zasięgu działania OKE Łódź (38 powiatów) – V miejsce

INFORMACJA

**Powiatowego Zespołu Ekonomiczno-Administracyjnego we Włoszczowie
o realizacji zadań oświatowych wymienionych w art. 5 ust. 7 pkt 1-4
ustawy z dnia 7 września 1991 r. – o systemie oświaty
(za rok szkolny 2012/2013)**

**Informacja o realizacji zadań oświatowych
wymienionych w art. 5 ust. 7 pkt. 1-4
ustawy z dnia 7 września 1991r. – o systemie oświaty
za rok szkolny 2012/2013**

Zadania oświatowe w szkołach, dla których organem prowadzącym jest Powiat Włoszczowski oraz w Poradni Psychologiczno – Pedagogicznej we Włoszczowie w roku szkolnym 2012/2013 zrealizowane i sfinansowane zostały z subwencji oświatowej i dochodów pozyskanych przez jednostki oświatowe. Wydatki budżetowe dotyczyły realizacji wynagrodzeń osobowych i bezosobowych nauczycieli i pracowników administracji i obsługi wraz z pochodnymi oraz wydatków bieżących niezbędnych do prawidłowego funkcjonowania jednostek oświatowych.

Na podstawie przeprowadzonej analizy wydatków poniesionych na wynagrodzenia pracowników pedagogicznych w 2012 roku stwierdzono, że w powiecie włoszczowskim na wszystkich stopniach awansu zawodowego średnie wynagrodzenie nauczycieli osiągnięto na poziomie nie niższym niż określonym w art. 30 i 30a ustawy Karta Nauczyciela.

I. Zapewnienie warunków działania szkoły lub placówki, w tym bezpiecznych i higienicznych warunków nauki, wychowania i opieki.

Każda ze szkół dąży do zapewnienia bezpieczeństwa i higieny młodych pokoleń poprzez prelekcje, rozmowy mające na celu przyzwyczaić uczniów do dbania o bezpieczeństwo i higienę osobistą, nauczyć rozkładać swoje siły i racjonalnie gospodarować czasem przez umiejętne łączenie nauki z odpoczynkiem. Dodatkowo przeprowadzono profilaktyczne badanie piersi uczennic klas maturalnych z nauką jak prawidłowo samemu należy badać piersi. Na bieżąco odnawiane są pomieszczenia lekcyjne, korytarze i łazienki. Szkoły zapewniają ciepłą wodę oraz odpowiednią ilość środków czystości. Wprowadzony w szkołach monitoring jest rozszerzany i modernizowany tak, aby był pomocny dyżurującym nauczycielom, woźnym i przyczyniał się do eliminowania zagrożeń, wzrostu wykrywalności sprawców czynów zagrażających bezpieczeństwu uczniów i nauczycieli. Należy donotować dobrą współpracę szkół z policją i strażą miejską poprzez częste patrole na obiektach szkolnych i obok szkoły. Corocznie i na bieżąco dokonywane są przeglądy stanu technicznego obiektów szkolnych, instalacji elektrycznych i wentylacyjnych oraz sprzętu ppoż. (aktualizacja gaśnic, sprawność funkcjonowania hydrantów).

II. Wykonywanie remontów obiektów szkolnych oraz zadań inwestycyjnych

W roku szkolnym 2012/2013 w ramach posiadanych środków zrealizowano niżej wymienione zadania remontowe i inwestycyjne:

- 1) I Liceum Ogólnokształcące im. gen. Władysława Sikorskiego:
- remont korytarza – 2 000,00 zł (2012r.)
 - przeróbka rur kanalizacyjnych – 1 000,00 zł (2012r.)
 - remont hydrantów – 5 000,00 zł (2012r.)
 - renowacja parkietu I piętro – 15 000,00 zł (2013r.)
 - malowanie korytarzy I piętro – 28 879,45 zł (2013r.)

OGÓLEM – 51 879,45 zł

2) Zespół Szkół Ponadgimnazjalnych Nr 2 im. Hetmana Stefana Czarnieckiego:

- budowa monitoringu – 9 568,88 zł (2012r.)
- remont w szkole i internacie – 64 688,13 zł (2012r.)
- remont instalacji elektrycznej – 4 505,02 zł (2013r.)
- remont instalacji wodno - kanalizacyjnej – 8 831,00 zł (2013r.)
- remont w szkole – 23 027,10 zł (2013r.)
- wymiana i montaż okien – 22 450,00 zł (2013r.)

OGÓLEM – 133 070,13

3) Zespół Szkół Ponadgimnazjalnych Nr 3 im. Stanisława Staszica

- remont instalacji sanitarnej – 3 264,43 zł (2012r.)
- wymiana okien – 4 760,10 (2013r.)

OGÓLEM – 8 024,53

4) Poradnia Psychologiczno – Pedagogiczna:

W roku szkolnym 2011/2012 w Poradni Psychologiczno – Pedagogicznej nie wykonano remontów.

**III. Zapewnienie obsługi administracyjnej, finansowej,
o których mowa w art. 4 ust. 3 pkt. 2-6
ustawy z dnia 29 września 1994r. o rachunkowości,
i organizacyjnej szkoły i placówki**

Całokształt obsługi administracyjnej i finansowej prowadzi Powiatowy Zespół Ekonomiczno – Administracyjny we Włoszczowie powołany Uchwałą Nr V/31/07 Rady Powiatu Włoszczowskiego z dnia 29 marca 2007r. zgodnie z zawartymi porozumieniami z tymi jednostkami.

Rachunkowość jednostek obejmuje:

- prowadzenie, na podstawie dowodów księgowych, ksiąg rachunkowych, ujmujących zapisy zdarzeń w porządku chronologicznym i systematycznym,
- okresowe ustalanie lub sprawdzanie drogą inwentaryzacji rzeczywistego stanu aktywów i pasywów,
- wycenę aktywów i pasywów oraz ustalanie wyniku finansowego,
- sporządzanie sprawozdań finansowych,
- gromadzenie i przechowywanie dowodów księgowych oraz pozostałej dokumentacji przewidzianej ustawą.

**IV. Wyposażenie szkoły lub placówki w pomoce dydaktyczne
i sprzęt niezbędny do pełnej realizacji programów nauczania,
programów wychowawczych, przeprowadzania sprawdzianów i egzaminów oraz
wykonywania innych zadań statutowych.**

Poprawiając warunki nauki, szkoły i placówki oświatowe wyposażone zostały w sprzęt i pomoce dydaktyczne. W ramach dokonanych zakupów szkoły uzupełniły wyposażenie w: stoliki, krzesła, zestawy komputerowe, książki do biblioteki. Wyposażenie to zakupione w roku szkolnym 2012/2013 w rozbiciu na poszczególne jednostki przedstawia się następująco:

str. 2

1) I Liceum Ogólnokształcące im. gen. Władysława Sikorskiego:

- tablice korkowe – 2 040,00 zł (2012r.)
- meble do pracowni chemicznej – 6 054,06 zł (2012r.)
- meble do pracowni informatycznej (stoliki) – 2 138,85 zł (2012r.)
- meble do pracowni informatycznej (fotele) – 1 171,00 (2013r.)
- tablica do pracowni matematycznej – 1 250,00 zł (2013r.)

OGÓLEM – 12 653,91zł

2) Zespół Szkół Ponadgimnazjalnych Nr 2 im. Hetmana Stefana Czarnieckiego:

- zestaw komputerowy – 2 000,00 zł (2012r.)
- zakup mebli – 3 759,00 zł (2013r.)
- stoły do masażu – 2 400,00 zł (2013r.)
- łóżka do internatu – 8 528,00zł (2013r.)
- komputery 18szt. do dziennika elektronicznego – 11 340,00 zł (2013r.)

OGÓLEM – 28 027,00 zł

3) Zespół Szkół Ponadgimnazjalnych Nr 3 im. Stanisława Staszica

- wózek barmowy do kuchni – 3 500,00 zł (2012r.)
- telewizor do internatu – 1 260,00 zł (2013r.)
- komputer – 3 131,60 zł (2013r.)

OGÓLEM – 7 891,60 zł

4) Poradnia Psychologiczno – Pedagogiczna:

- pomoce dydaktyczne (książki, testy) – 1 787,80 (2012r.)
- zestaw komputerowy – 2 642,00 (2012r.)
- pomoce dydaktyczne (książki, filmy) – 680,99 (2013r.)

OGÓLEM – 5 110,79 zł

Reasumując powyższe stwierdzić należy, że zadania oświatowe wynikające z ustawy o systemie oświaty w szkołach prowadzonych przez Powiat Włoszczowski są realizowane prawidłowo.

GLÓWNA KSIĘGOWA

Małgorzata Góral
Małgorzata Góral

DYREKTOR
Powiatowego Zespołu
Ekonomiczno-Administracyjnego
w Włoszczynie
mgr Leszek Hulszc
mgr Leszek Hulszc

INFORMACJA
o realizacji zadań wykonanych
przez Poradnię Psychologiczno-Pedagogiczną we Włoszczowie
(za okres od 1 września 2012 r. do 31 sierpnia 2013 r.)

SPRAWOZDANIE OPISOWE Z DZIAŁALNOŚCI
PORADNI PSYCHOLOGICZNO – PEDAGOGICZNEJ WE WŁOSZCZOWIE
W OKRESIE OD 1 WRZEŚNIA 2012 r DO 31 SIERPNI 2013r.

Działalność diagnostyczna

W okresie od 1 września 2012r. do 31 sierpnia 2013r. przebadano 617 dzieci i młodzieży.

Badania psychologiczne – ogółem 435 w tym:

DZIECI DO 3 ROKU ŻYCIA – 3
DZIECI W WIEKU PRZEDSZKOLNYM - 52
UCZNIOWIE SZKÓŁ PODSTAWOWYCH – 251
UCZNIOWIE GIMNAZJÓW – 89
UCZNIOWIE SZKÓŁ PONADGIMNAZJALNYCH – 39
MŁODZIEŻ NIE UCZĄCA SIĘ I NIE PRACUJĄCA – 1

Badania pedagogiczne – ogółem 377 w tym:

Dzieci do 3 roku życia - 0
DZIECI W WIEKU PRZEDSZKOLNYM - 27
UCZNIOWIE SZKÓŁ PODSTAWOWYCH – 246
UCZNIOWIE GIMNAZJÓW – 80
UCZNIOWIE SZKÓŁ PONADGIMNAZJALNYCH – 23
MŁODZIEŻ NIE UCZĄCA SIĘ I NIE PRACUJĄCA – 1

Badania logopedyczne – ogółem 273 w tym:

DZIECI DO 3 ROKU ŻYCIA – 4
DZIECI W WIEKU PRZEDSZKOLNYM - 196
UCZNIOWIE SZKÓŁ PODSTAWOWYCH – 66
UCZNIOWIE GIMNAZJÓW – 7
UCZNIOWIE SZKÓŁ PONADGIMNAZJALNYCH – 0

Badania lekarskie – ogółem 106 w tym:

DO 3 ROKU ŻYCIA - 0
DZIECI W WIEKU PRZEDSZKOLNYM - 16
UCZNIOWIE SZKÓŁ PODSTAWOWYCH – 50
UCZNIOWIE GIMNAZJÓW – 30
UCZNIOWIE SZKÓŁ PONADGIMNAZJALNYCH – 10

FORMY POMOCY BEZPOŚREDNIEJ UDZIELONEJ NAUCZYCIELOM, WYCHOWAWCOM ORAZ RODZICOM.

I. Prelekcje, wykłady, konsultacje, instruktaż - przeprowadzone w placówkach oświatowych.

I. Profilaktyka w szkołach za rok szkolny 2012/13

1. Prelekcje, wykłady, konsultacje, instruktaż - przeprowadzone w placówkach oświatowych.

Pedagodzy i psychologzy szkolni, nauczyciele, rodzice.

- Prelekcje dla rodziców nt. diagnozowania oraz sposobów udzielania pomocy psychologiczno-pedagogicznej dla uczniów wykazujących trudności edukacyjne oraz wychowawcze przeprowadzone w ZPO w Olesznie.
- Szkolenie dla nauczycieli nt: "Jak pracować z uczniem o specjalnych potrzebach edukacyjnych", przeprowadzone w SP w Cieślach.
- Prelekcje dla rodziców nt: "Dysfunkcji uczniów - dysleksja, dysortografia, dysgrafia", przeprowadzone SP w Cieślach.
- Prelekcje dla rodziców dotyczące dysleksji oraz wsparcia rodziców uczniów ze specyficznymi trudnościami dydaktycznymi przeprowadzone w Zespole Przedszkolno-Szkolnym w Dobromierzu.
- Prelekcje dla nauczycieli nt. "Praca z dzieckiem o specjalnych potrzebach" w Zespole Szkół w Seceminie.
- Prelekcje dla rodziców dzieci kl. I-IV na temat nauki domowej uczniów-sposobów nauki jej celów, funkcji i roli rodziców w tym procesie, przeprowadzone w SP w Mieczynie.
- Warsztaty na tematy:
 - 1) Co znaczy słowo "Agresja"
 - 2) Terapia wspierająca rozwój emocjonalno-społeczny dzieci przedszkolnych w oparciu o program "Psychologia". Przeprowadzone w Niepublicznym Przedszkolu "Kubuś Puchatek" w Woli Wiśniowej.
- Prelekcje dla nauczycieli przeprowadzone w Publicznym Gimnazjum w Kluczewsku na temat: " Jak radzić sobie z agresją uczniów".
- Mediacje i negocjacje związane z Zespołem Interdyscyplinarnym dotyczące konfliktu w rodzinie odbywające się w Domu Opieki Społecznej w Seceminie.
- Konsultacje w sprawie organizowania pomocy psychologiczno-pedagogicznej w ZPO w Kurzelowie.

- Konsultacje w sprawach IPET-u
- Konsultacje w sprawach wychowawczych dzieci przedszkolnych w Samorządowym Przedszkolu Nr 3 we Włoszczowie.
- Prelekcje dla rodziców dzieci przedszkolnych nt. wad wymowy występujących u dzieci w młodszym wieku szkolnym, przeprowadzone w SP w Mieczynie.
- Warsztaty dla rodziców dzieci przed rozpoczęciem edukacji szkolnej związane z kampanią informacyjną " Mam 6 lat idę do szkoły". Uczestniczyło 399 rodziców placówek oświatowych współpracujących z PP-P we Włoszczowie.
- Spotkania z nauczycielami SP oraz Przedszkoli, dotyczące specyfiki dzieci młodszych w związku z kampanią informacyjną Mam 6-lat idę do szkoły z placówkami oświatowymi współpracującymi z PP-P we Włoszczowie. Uczestniczyło 79 nauczycieli SP oraz 64 nauczycieli Przedszkoli razem 143 nauczycieli.

Uczniowie:

- Warsztaty przeprowadzone dla młodzieży w Internacie Szkół Ponadgimnazjalnych Nr 3 we Włoszczowie, nt. kultury słowa, szacunku dla pracowników, agresji, właściwej komunikacji interdyscyplinarnej, rozwiązywania konfliktów.
- Spotkanie warsztatowe z udziałem pedagoga i psychologa PP-P we Włoszczowie w klasie III gimnazjum Zespołu Szkół w Radkowie.
- Konsultacja psychologa PP-P we Włoszczowie w sprawie zachowania uczniów gimnazjum w ZPO w Moskorzewie.
- Warsztaty przeprowadzone I LO we Włoszczowie w klasach maturalnych związanych z podejmowaniem przez młodzież ważnych decyzji życiowych dotyczących wyboru kierunku dalszego kształcenia i predyspozycji do określenia wykonywania określonego zawodu.
- Warsztaty profilaktyczne dzieci przedszkolnych w Samorządowym Przedszkolu w Krasocinie.
- Badania logopedyczne oraz badania przesiewowe przeprowadzone wśród dzieci przedszkolnych i szkolnych w Zespole Przedszkolno-Szkolnym w Chlewicach , ZPO w Krasocinie, ZPO w Olesznie, Zespole Przedszkolno-Szkolnym w Kluczewsku, Samorządowe Przedszkole Nr 2 we Włoszczowie, SP w Psarach, SP w Kuczkowie, SP w Mieczynie.
- Zajęcia przeprowadzone przez psychologa PP-P we Włoszczowie wśród młodzieży Zespołu Szkół Ponadgimnazjalnych Nr 3 we Włoszczowie nt: "Telefon zaufania".

- Zajęcia z dziećmi przed rozpoczęciem edukacji szkolnej związane z kampanią informacyjną "Mam 6-lat idę do szkoły" przeprowadzone we wszystkich placówkach oświatowych współpracujących z PP-P we Włoszczowie. Uczestniczyło łącznie 729 dzieci.

- Warsztaty przeprowadzone w Publicznym Gimnazjum w Kluczewsku - 42 uczniów, w Publicznym Gimnazjum w Koniecznie- 26 uczniów na temat: "Planowanie kariery zawodowej przez ucznia".

Pomoc bezpośrednia udzielona dzieciom i młodzieży

Zajęcia korekcyjno kompensacyjne (terapia pedagogiczna) – 21 w tym 19 > 3 m-ce

DZIECI W WIEKU PRZEDSZKOLNYM - 2
UCZNIOWIE SZKÓŁ PODSTAWOWYCH – 17
UCZNIOWIE GIMNAZJÓW – 2
PONADGIMNAZJALNE - 0

Terapia logopedyczna – 129 osób w tym 82 > 3 m-ce

DZIECI DO 3 ROKU ŻYCIA – 4
DZIECI W WIEKU PRZEDSZKOLNYM - 80
UCZNIOWIE SZKÓŁ PODSTAWOWYCH – 42
UCZNIOWIE GIMNAZJÓW – 3
PONADGIMNAZJALNE - 0

Terapia psychologiczna w tym psychoterapia – 12 osób w tym 7 > 3 m-ce

DZIECI W WIEKU PRZEDSZKOLNYM- 5
UCZNIOWIE SZKÓŁ PODSTAWOWYCH - 5
UCZNIOWIE GIMNAZJUM - 0
UCZNIOWIE SZKÓŁ PONADGIMNAZJALNYCH- 2

Socjoterapia - 3 osoby w tym 2 > 3 m-ce

UCZNIOWIE GIMNAZJUM - 2
UCZNIOWIE SZKÓŁ PONADGIMNAZJALNYCH - 1

Zajęcia grupowe aktywizujące do wyboru kierunku kształcenia zawodu – 151

UCZNIOWIE PUBLICZNEGO GIMNAZJUM - 94
UCZNIOWIE PONADGIMNAZJALNE - 57

Inne formy pomocy indywidualnej - 6 osoby w tym 2 > 3m-ce

UCZNIOWIE SZKÓŁ PODSTAWOWYCH- 5
UCZNIOWIE GIMNAZJÓW - 1

**ZAJĘCIA GRUPOWE PROWADZONE W SZKOLACH
I PLACÓWKACH OŚWIATOWYCH- 952 osoby**

DZIECI W WIEKU PRZEDSZKOLNYM- 646
UCZNIOWIE GIMNAZJUM- 59
UCZNIOWIE SZKÓŁ PONADGIMNAZJALNYCH- 247

Porady bez badań – 51 osób

-DZIECI DO 3 ROKU ŻYCIA- 2
-DZIECI W WIEKU PRZEDSZKOLNYM-16
-UCZNIOWIE SZKÓŁ PODSTAWOWYCH – 18
-UCZNIOWIE GIMNAZJÓW – 6
-UCZNIOWIE SZKÓŁ PONADGIMNAZJALNYCH- 9

INTERWENCJA KRYZYSOWA- 2 osoby w tym 1 >3 m-ce

UCZNIOWIE SZKÓŁ PODSTAWOWYCH- 2

MEDIACJE I NEGOCJACJE- 12osób

Badania przesiewowe mowy w ramach programu „Mówię”- 109 osób

-DZIECI W WIEKU PRZEDSZKOLNYM - 109

Wydane opinie w sprawach

Wczesnego wspomaganie rozwoju dziecka- 4

-DZIECI W WIEKU PRZEDSZKOLNYM - 4

Odroczenie rozpoczęcia spełniania przez dziecko obowiązku szkolnego - 0

**Dostosowania wymagań edukacyjnych wynikających z programu nauczania do
indywidualnych potrzeb edukacyjnych ucznia - 88**

-UCZNIOWIE SZKÓŁ PODSTAWOWYCH- 67
-UCZNIOWIE GIMNAZJÓW - 13
-UCZNIOWIE SZKÓŁ PONADGIMNAZJALNYCH – 8

O SPECYFICZNYCH TRUDNOŚCIACH W UCZENIU SIĘ- 147

UCZNIOWIE SZKÓŁ PODSTAWOWYCH - 112
UCZNIOWIE SZKÓŁ GIMNAZJALNYCH - 31
UCZNIOWIE SZKÓŁ PONADGIMNAZJALNYCH - 4

Inne opinie o przebadanych –125 w tym:

- DZIECI DO 3 ROKU ŻYCIA – 1
- DZIECI W WIEKU PRZEDSZKOLNYM – 107
- UCZNIOWIE SZKÓŁ PODSTAWOWYCH – 13
- UCZNIOWIE GIMNAJUM –1
- UCZNIOWIE SZKÓŁ PONADGIMNAZJALNYCH – 2
- MŁODZIEŻ UCZĄCA SIĘ I NIEPRACUJACA- 1

RAZEM WYDANYCH OPINII – 364

Wydane orzeczenia

Kształcenie specjalne dla osób niesłyszących i słabo słyszących – 2

- UCZNIOWIE SZKÓŁ PODSTAWOWYCH – 2

Kształcenie specjalne dla osób niewidomych i słabo widzących- 10

- UCZNIOWIE SZKÓŁ PODSTAWOWYCH - 6
- UCZNIOWIE GIMNAZJUM- 4

Kształcenia specjalnego osób z niepełnosprawnością ruchową w tym z afazją – 4

- UCZNIOWIE SZKÓŁ PODSTAWOWYCH - 2
- UCZNIOWIE GIMNAZJÓW - 1
- UCZNIOWIE SZKÓŁ PONADGIMNAZJALNYCH-1

Kształcenia specjalnego osób z upośledzeniem umysłowym w stopniu lekkim – 5

- UCZNIOWIE SZKÓŁ PODSTAWOWYCH– 2
- UCZNIOWIE GIMNAZJÓW– 2
- UCZNIOWIE SZKÓŁ PONADGIMNAZJALNYCH - 1

Kształcenia specjalnego osób z upośledzeniem umysłowym w stopniu umiarkowanym lub znacznym – 18

- DZIECI W WIEKU PRZEDSZKOLNYM- 3
- UCZNIOWIE SZKÓŁ PODSTAWOWYCH – 12
- UCZNIOWIE GIMNAZJÓW - 2
- UCZNIOWIE SZKÓŁ PONADGIMNAZJALNYCH- 1

Kształcenie osób z Autyzmem w tym z zespołem Aspergera - 1

- UCZNIOWIE SZKÓŁ PODSTAWOWYCH - 1

Kształcenie specjalne osób z niepełnosprawnościami sprzężonymi – 6

DZIECI W WIEKU PRZEDSZKOLNYM- 2
UCZNIOWIE SZKÓŁ PODSTAWOWYCH - 1
UCZNIOWIE GIMNAZJÓW - 2
UCZNIOWIE SZKÓŁ PONADGIMNAZJALNYCH- 1

Kształcenie specjalne osób niedostosowanych społecznie – 1

Uczniowie gimnazjów – 1

Kształcenie specjalne dla osób zagrożonych niedostosowaniem społecznym - 12

DZIECI W WIEKU PRZEDSZKOLNYM- 1
UCZNIOWIE SZKÓŁ PODSTAWOWYCH - 8
UCZNIOWIE SZKÓŁ PONADGIMNAZJALNYCH - 3

Zajęcia rewalidacyjno – wychowawcze – 1

DZIECI W WIEKU PRZEDSZKOLNYM- 1

Nauczanie indywidualne – 40

UCZNIOWIE SZKÓŁ PODSTAWOWYCH – 19
UCZNIOWIE GIMNAZJÓW– 15
UCZNIOWIE SZKÓŁ PONADGIMNAZJALNYCH - 6

Orzeczenie o potrzebie indywidualnego przygotowania przedszkolnego – 3

DZIECI W WIEKU PRZEDSZKOLNYM - 3

Razem wydanych orzeczeń- 102

Współpraca z instytucjami i placówkami oświatowymi oraz poza oświatowymi.

1) Instytucje i placówki, z którymi współpracowała poradnia

- Opieka Społeczna
- Policja
- Służba Kuratorska
- ZOZ
- PCPR
- Rodzinny Dom Dziecka

2) Formy współpracy - Spotkania i konsultacje

3) W ramach współpracy poradnia zrealizowała następujące przedsięwzięcia

- Badania diagnostyczne
- Konsultacje
- Porady bez badań

DYREKTOR
Poradni Psychologiczno-Pedagogicznej
w Włoszczowie

Beata [signature]

INFORMACJA
dyrektorów szkół ponadgimnazjalnych
prowadzonych przez Powiat Włoszczowski o wynikach egzaminów
przeprowadzonych w roku szkolnym 2012/2013

Włoszczowa, 27. 09. 2013 r.

Informacja o stanie realizacji zadań oświatowych za rok szkolny 2012/2013

1. Liczba uczniów, którzy przystąpili do egzaminu maturalnego:

a) po raz pierwszy (maturzyści) – 132 (zdało 131 osób – 99,24%)

b) ponownie:

- w celu egzaminu poprawkowego – 2 (w tym 1 maturzysta 2013 i 1 absolwent z poprzednich lat)

- w celu podwyższenia poprzedniego wyniku – 36


2. Liczba uczniów, którzy przystąpili do egzaminu poprawkowego :

a) maturzyści – 1 (zdała 1 osoba – 100 %) – język angielski

b) absolwenci – 1 (zdała 1 osoba – 100 %) – język angielski

c) ogółem – 2 (zdały 2 osoby – 100 %)

3. Wskaźnik zdawalności w sesji maturalnej 2013 r. – 100 %

DYREKTOR
I Liceum Ogólnokształcącego

mgr Beata Kasper

w Zespole Szkół Ponadgimnazjalnych Nr 2 im. Hetmana Stefana Czarnieckiego we Włoszczowie

Dane dotyczące egzaminu maturalnego

Klasa	Liczba osób przystępujących pierwszy raz	zdawalność	%wskaźnik zdawalności	Liczba osób, które przystąpiły ponownie w sierpniu		
				Ogółem	Zdały	Procent %
III bio	30	29	96,7	----	-----	-----
III ap	34	31	91,2	2	1	50
III o	28	26	92,8	2	1	50
III s	31	27	87,9	4	3	75
IV TAK	23	19	82,6	3	2	66
IV TI	22	16	72,7	4	3	75
IV TR/TA	12	12	100	---	---	---
IV TOŚ/TE	23	13	60,7	4	3	75

Dane dotyczące egzaminu zawodowego

Klasa	Liczba osób przystępujących do Egzaminu zawodowego	Liczba osób przystępujących Pierwszy raz	Liczba osób, które przystąpiły ponownie	Liczba osób, które zdały za pierwszym razem	% wskaźnik zdawalności	Wskaźnik % osób, które zdały przystępując ponownie
IV TAK	16	16	0	12	75	---
IV TI	16	15	1	6	40	100
IV TR	14	10	4	8	80	50
IV TAGR	11	11	0	3	30	-----
IV TE	9	9	0	6	67	-----
IV TAK	16	16	0	3	30	-----

LICEUM	przystąpiło	122	zdało	113	% wskaźnik	93
TECHNIKUM	przystąpiło	80	zdało	60	% wskaźnik	75

Osoby, które przystąpiły ponownie(absolwenci z minionych lat)

LICEUM	przystąpiło	9	zdało	6	% wskaźnik	67
TECHNIKUM	przystąpiło	24	zdało	7	% wskaźnik	29

**ZESPÓŁ SZKÓŁ
 PONADGIMNAZJALNYCH NR 3
 im. Stanisława Staszica
 29-100 Włoszczowa, ul. Wiśniowa 2a
 tel./fax (0-41) 3942777; tel. 3943586**
**Zestawienie ilościowe wyników egzaminu maturalnego
 w Zespole Szkół Ponadgimnazjalnych Nr 3
 im. Stanisława Staszica we Włoszczowie rok szkolny 2012/2013**

Typ szkoły	Liczba przystępujących do matury poprawkowej	zdalo	%	Nie zdalo	%
Liceum Ogólnokształcące z Oddziałami Integracyjnymi	2	1	50	1	50
Technikum Nr 2 z Oddziałami Integracyjnymi w tym:	11	7	63,64	4	36,36
4 Ti/Te	1	-		1	
4 Tu	-	-	-	-	-
4 Tm	2	1		1	
4 Tel/o	6	4		2	
4Tż	2	2		-	
Razem	13	8	61,54	5	38,46

ZESPÓŁ SZKÓŁ
 PONADGIMNAZJALNYCH NR 3
 im. Stanisława Staszica
 29-100 Włoszczowa, ul. Wileńska 23
 tel./fax (0-41) 39-42777; tel. 39-43586

Liceum Ogólnokształcące	Przedmiot	przystąpiło do egz. poprawkowego	zdano	wskaznik zdawalności %	Nie zdano
	język polski	1	1	50	0
	język angielski	1	0		1
Technikum Nr 2					
Tie	język niemiecki	-		63,64	-
	matematyka	1			1
Tu	język niemiecki	-		63,64	-
	matematyka	-			-
Tm	język polski	1	0	63,64	1
	język angielski	1	1		0
Tel/lo	język polski	3	1	63,64	2
	język angielski	1	1		0
	matematyka	1	1		0
	język niemiecki ustny	1	1		0
Tż	język rosyjski	1	1	61,54	0
	matematyka	1	1		0
Razem		13	8	61,54	5

M. Wesoła

ZESPÓŁ SZKÓŁ
 PONADGIMNAZJALNYCH NR 3
 im. Stanisława Staszica
 29-100 Włoszczowa, ul. Włoszowska 23
 tel./fax (0-41) 3942777; tel. 3943588

**Zestawienie ilościowe wyników egzaminu maturalnego po poprawce
 w Zespole Szkół Ponadgimnazjalnych Nr 3
 im. Stanisława Staszica we Włoszczowie
 rok szkolny 2012/2013**

Typ szkoły	Stan klasy	Liczba zdających	zdano	%	Nie zdało	%
Liceum Ogólnokształcące z Oddziałami Integracyjnymi	35	35	34	97,14	1	2,86
Technikum Nr 2 z Oddziałami Integracyjnymi	126	105	97	92,38	8	7,62
Razem	161	140	131	Średnia zdawalność 93,57	9	6,43

Włoszczowa, dnia 2012-06-20
 M. Krawiec
 Dyrektor

ZESPÓŁ SZKÓŁ
PONADGIMNAZJALNYCH NR 3
im. Stanisława Staszica
29-100 Włoszczowa, ul. Wiśniowa 23
tel./fax (0-41) 3942777; tel. 3943586

Zestawienie ilościowe wyników egzaminu maturalnego

w Zespole Szkół Ponadgimnazjalnych Nr 3 im. Stanisława Staszica we Włoszczowie

rok szkolny 2012/2013

Typ szkoły	Liczba zdających	zdano	%	Nie zdano	%
Liceum Ogólnokształcące	35	33	94,29	2	5,71
Technikum Nr 2	105	90	85,71	15	14,29
Razem	140	123	87.86	17	12,14

WICEMINISTR
Polskiej Rzeczypospolitej
1057 POLSKIE WŁOSZCZOWY
Michał

ZESPOŁ SZKÓŁ
 PONADGIMNAZJALNYCH NR 3
 im. Stanisława Staszica
 29-100 Włoszczowa, ul. Włoszowska 23
 tel./fax (0-41) 3942777; tel. 3945598

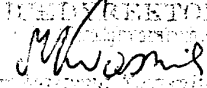
**Zestawienie ilościowe wyników egzaminu maturalnego
 w Zespole Szkół Ponadgimnazjalnych Nr 3
 im. Stanisława Staszica we Włoszczowie rok szkolny 2012/2013**

Typ szkoły	Stan klasy	liczba osób , które zdały egzamin maturalny			% zdawalność		liczba osób, które nie zdały			
		Zdający po raz pierwszy	przystępujący po raz kolejny	Zdały po raz pierwszy	Zdały po raz kolejny	po raz pierwszy	po raz kolejny	Po raz pierwszy	po raz kolejny	% nie zdawalności po raz pierwszy
Liceum Ogólnokształcące z Oddziałami Integrycyjnymi	35	35	6	33	5	94,29	83,3	2	1	5,71
3 LO	35	35	6	33	5	94,29	83,3	2	1	5,71
Technikum Nr 2 z Oddziałami Integrycyjnymi w tym:	126	105	14	90	9	64,29	66,7	15	5	35,71
4 Tie	33	30	6	28	3	50,00	57,14	2	3	50,00
4 Tu	22	18	3	16	2	88,9	66,7	2	1	11,1
4 Tm	18	13	0	11	0	84,62	0	2	0	15,38
4 Tel/Tlo	33	26	3	20	2	76,92	66,7	6	1	23,08
4Tż	20	18	2	15	2	83,3	100	3	0	16,7
Razem	161	140	20	123	14	70,00	71,43	17	6	30,00

Włoszczowa, dnia 14.06.2013 r.
 Stanisław Kucharski
 Dyrektor Zespołu Szkół

Egzamin potwierdzający kwalifikacje zawodowe rok szkolny 2011/2012, 2012/2013

Typ szkoły		Przystąpiło		Zdało		Nie zdało		% zdawalności	
		2012	2013	2012	2013	2012	2013	2012	2013
Technikum Nr 2	<i>Technik elektryk</i>	24	14	5	13	19	1	20,83	92,86
	<i>Technik mechanik</i>	22	18	21	18	1	0	95,45	100
	<i>Technik informatyk</i>	24	17	12	15	12	2	50	88,24
	<i>Technik technologii żywności</i>	11	18	11	11	0	7	100%	61,1
	<i>Technik ekonomista</i>	7	14	5	7	2	7	71,43	50
	<i>Technik organizacji usług gastronomicznych</i>	19	22	15	12	4	10	78,95	54,56
	<i>Technik logistyk</i>	24	18	22	12	2	6	91,67	66,67
Średnia TECHNIKUM		131	121	91	88	40	33	69,47	72,73
Zasadnicza Szkoła Zawodowa Nr 2	<i>sprzedawca</i>	6	2	2	2	4	0	33,33	100
	<i>Kucharz małej gastronomii</i>	13	6	8	6	5	0	61,54	100
	<i>Mechanik pojazdów samochodowych</i>	4	0	4	0	0	0	100	100
Średnia ZASADNICZA SZKOŁA ZAWODOWA		23	8	14	8	9	0	60,87	100

WICEDYREKTOR

 Wioszczowa, dnia 2013.05.24