

Uchwała Nr XXXVIII/214/13
Rady Powiatu Włoszczowskiego
z dnia 30 grudnia 2013 r.

w sprawie przyjęcia Wieloletniej Prognozy Finansowej Powiatu Włoszczowskiego na lata 2014-2020.

Na podstawie art. 12 pkt.11 ustawy z dnia 5 czerwca 1998r. o samorządzie powiatowym (tekst jednolity- Dz. U. z 2013 r. Poz. 595), (oraz art.226, art.227, art. 228 i art.230 ust.1,6 ustawy z dnia 29 sierpnia 2009 r. finansach publicznych (Dz. U. Nr 157, poz.1240 z 2010r. Nr 28 poz. 146, Nr 123 poz.835,Nr 152 poz.1020, Nr 96 poz.620, Nr 238 poz. 1578, Nr 257 poz. 1726, z 2011 r. Nr 185 poz.1092, Nr 201 poz.118,Nr 234 poz.1386, Nr 291 poz.1707, Nr 240 poz.1429, z 2012 r. Poz. 1456), Rozporządzenia Ministra Finansów z dnia 10 stycznia 2013 r. w sprawie wieloletniej prognozy finansowej jednostek samorządu terytorialnego (Dz.U. poz. 86), **Rada Powiatu uchwala** co następuje:

§ 1

1. Przyjmuje się Wieloletnią Prognozę Finansową Powiatu Włoszczowskiego na lata 2014-2020 w treści załącznika nr 1 do niniejszej uchwały składającego się z tabeli głównej Wieloletniej Prognozy Finansowej oraz z objaśnień przyjętych wartości.
2. Przyjmuje się wykaz planowanych realizowanych przedsięwzięć o treści - wykaz przedsięwzięć do WPF zgodnie z załącznikiem nr 2 do niniejszej uchwały.

§ 2

Upoważnia się Zarząd Powiatu do zaciągania zobowiązań:

1. związanych z realizacją zamieszczonych w prognozie i wykazie przedsięwzięć do wysokości limitów zobowiązań określonych załącznikiem nr 2 do niniejszej uchwały,
2. z tytułu umów, których realizacja w roku budżetowym i w latach następnych jest niezbędna do zapewnienia ciągłości działania jednostki i z których wynikające płatności wykraczają poza rok budżetowy.

§ 3

zadania się Zarząd Powiatu do przekazania kierownikom jednostek budżetowych
nień do zaciągania zobowiązań o których mowa w § 2 uchwały.

§ 4

Uchwała Nr XXIX/156/13 Rady Powiatu Włoszczowskiego z dnia 25 marca
w sprawie przyjęcia Wieloletniej Prognozy Finansowej Powiatu Włoszczowskiego
na lata 2013-2019 z późniejszymi zmianami.

§ 5

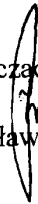
Wykonanie Uchwały powierza się Zarządowi Powiatu.

§ 6

Uchwała wchodzi w życie z dniem podjęcia, z mocą obowiązującą od 1 stycznia 2014 r.

Przewodniczący Rady Powiatu

Jarosław Ratusznik



Wieloletnia Prognoza Finansowa

Załącznik Nr 1 do Uchwały Nr XXXVIII/214/13 Rady Powiatu Włoszczowskiego z dnia 30 grudnia 2013 r.

Wyszczególnienie	Dochody ogółem [1.1]+[1.2]	z tego:							w tym:			
		1.1	1.1.1	1.1.1.1	1.1.1.2	1.1.1.3	1.1.3.1	1.1.4	1.1.5	1.2	1.2.1	1.2.2
		Dochody bieżące	dochody z tytułu udziału we wpływach z podatku dochodowego od osób fizycznych	dochody z tytułu udziału we wpływach z podatku dochodowego od osób prawnych	podatki i opłaty	z podatku od nieruchomości	z subwencji ogólnej	z tytułu dotacji i środków przeznaczonych na cele bieżące	Dochody majątkowe	ze sprzedaży majątku	z tytułu dotacji oraz środków przeznaczonych na inwestycje	
Lp	1	1.1	1.1.1	1.1.1.1	1.1.1.2	1.1.1.3	1.1.3.1	1.1.4	1.1.5	1.2	1.2.1	1.2.2
Formuła	[1.1]+[1.2]											
Wykonanie 2011	45 534 750,38	38 199 292,23	0,00	0,00	0,00	0,00	0,00	0,00	0,00	7 335 458,15	11 316,49	0,00
Wykonanie 2012	42 466 453,68	40 316 739,79	0,00	0,00	0,00	0,00	0,00	0,00	0,00	2 149 713,89	62 622,00	0,00
Plan 3 kw. 2013	44 092 116,00	41 048 813,00	4 496 278,00	150 000,00	1 559 853,00	1 559 853,00	0,00	20 229 243,00	11 232 998,00	3 043 303,00	200 000,00	2 843 303,00
Wykonanie 2013 1)	44 092 116,00	41 048 813,00	4 496 278,00	150 000,00	1 559 853,00	1 559 853,00	0,00	20 229 243,00	11 232 998,00	3 043 303,00	200 000,00	2 843 303,00
2014	41 336 771,00	38 350 901,00	4 759 710,00	150 000,00	1 672 653,00	1 672 653,00	0,00	19 982 809,00	8 517 149,00	2 985 870,00	250 000,00	2 735 870,00
2015	41 621 999,00	39 121 999,00	4 950 098,00	154 500,00	1 722 833,00	1 722 833,00	0,00	19 800 000,00	8 981 252,00	2 500 000,00	200 000,00	2 300 000,00
2016	42 904 479,00	40 295 659,00	5 158 102,00	159 135,00	1 774 518,00	1 774 518,00	0,00	19 800 000,00	9 160 877,00	2 608 820,00	0,00	2 608 820,00
2017	43 690 517,00	41 504 529,00	5 354 026,00	163 910,00	1 827 753,00	1 827 753,00	0,00	19 800 000,00	9 344 095,00	2 185 988,00	0,00	2 185 988,00
2018	44 583 011,00	42 749 665,00	5 568 188,00	168 826,00	1 882 585,00	1 882 585,00	0,00	19 800 000,00	9 530 976,00	1 833 346,00	0,00	1 833 346,00
2019	45 497 195,00	44 032 155,00	5 790 915,00	173 891,00	1 939 063,00	1 939 063,00	0,00	19 800 000,00	9 721 596,00	1 465 040,00	0,00	1 465 040,00
2020	45 912 798,00	44 912 798,00	6 022 550,00	179 108,00	1 997 235,00	1 997 235,00	0,00	19 800 000,00	9 916 028,00	1 000 000,00	0,00	0,00

Wyszczególnienie	Wydatki ogółem	z tego:							Wynik budżetu
		Wydatki bieżące	z tytułu poręczeń i gwarancji	w tym: gwarancje i poręczenia podlegające wyłączeniu z limitów spłaty zobowiązań określonych w art. 243 ust. 3 pkt 2 ustawy z dnia 27 sierpnia 2009 r. o finansach publicznych (Dz. U. Nr 151, z późn. zmianami), art. 169 ust. 3 pkt 2 ustawy z dnia 30 czerwca 2005 r. o finansach publicznych (Dz. U. Nr 248, poz. 2104, z późn. zm.)	w tym: na sople przysięgłych zobowiązanych samorządu publicznego zakładu opieki zdrowotnej/ prezesów/inspektorów na zasadach określonych w przepisach o zdraleności i odpowiedzialności członków władz wykonawczych w jednostkach samorządu terytorialnego, dofinansowaniu, dotacji z budżetu państwa)	wydatki na obsługę długu	w tym:		
							odsetki i dyskonto określone w art. 243 ust. 1 ustawy lub art. 169 ust. 1 ufp z 2005 r.	2.1	
Lp	2	2.1	2.1.1	2.1.1.1	2.1.2	2.1.3	2.1.3.1	2.2	3
Formuła	[2.1] + [2.2]								[1]-[2]
Wykonanie 2011	42 741 102,98	34 159 491,78	0,00	0,00	0,00	326 607,98	326,98	8 581 611,20	2 793 647,40
Wykonanie 2012	40 727 298,27	35 941 716,89	0,00	0,00	0,00	281 943,51	0,00	4 785 581,38	1 739 155,41
Plan 3 kw. 2013	47 960 611,00	39 969 866,00	508 068,00	508 068,00	0,00	355 000,00	355 000,00	7 990 745,00	-3 868 495,00
Wykonanie 2013 1)	47 960 611,00	39 969 866,00	508 068,00	508 068,00	0,00	355 000,00	355 000,00	7 990 745,00	-3 868 495,00
2014	42 664 161,00	36 867 212,00	919 238,00	919 238,00	0,00	230 137,00	230 137,00	5 796 949,00	-1 327 390,00
2015	40 753 999,00	37 793 256,00	860 083,00	860 083,00	0,00	200 000,00	200 000,00	2 960 743,00	868 000,00
2016	42 038 479,00	38 549 121,00	137 596,00	137 596,00	0,00	160 000,00	160 000,00	3 487 358,00	868 000,00
2017	42 822 517,00	39 320 104,00	0,00	0,00	0,00	120 000,00	120 000,00	3 502 413,00	868 000,00
2018	43 807 011,00	40 106 509,00	0,00	0,00	0,00	80 000,00	80 000,00	3 700 502,00	776 000,00
2019	44 807 195,00	40 908 636,00	0,00	0,00	0,00	50 000,00	50 000,00	3 898 559,00	690 000,00
2020	45 412 798,00	41 726 808,00	0,00	0,00	0,00	20 000,00	20 000,00	3 685 990,00	500 000,00

Wyszczególnienie	Przychody budżetu	z tego:						w tym:	
		Nadwyżka budżetowa z lat ubiegłych	w tym:		Wolne środki, o których mowa w art. 217 ust.2 pkt 6 ustawy	w tym:			na pokrycie deficytu budżetu
			na pokrycie deficytu budżetu	4.1		4.1.1	4.2		
Lp	4	4.1	4.1.1	4.2	4.2.1	4.3	4.3.1	4.4	4.4.1
Formuła	$(4.1) + (4.2) + (4.3) + (4.4)$								
Wykonanie 2011	2 550 461,45	0,00	0,00	2 550 461,45	0,00	0,00	0,00	0,00	0,00
Wykonanie 2012	4 092 108,85	0,00	0,00	4 092 108,85	0,00	0,00	0,00	0,00	0,00
Plan 3 kw. 2013	5 080 495,00	957 264,00	957 264,00	2 123 231,00	923 332,00	2 000 000,00	1 987 899,00	0,00	0,00
Wykonanie 2013 1)	5 080 495,00	957 264,00	957 264,00	2 123 231,00	923 332,00	2 000 000,00	1 987 899,00	0,00	0,00
2014	2 207 390,00	0,00	0,00	1 207 390,00	327 390,00	1 000 000,00	1 000 000,00	0,00	0,00
2015	0,00	0,00	0,00	0,00	0,00	0,00	0,00	0,00	0,00
2016	0,00	0,00	0,00	0,00	0,00	0,00	0,00	0,00	0,00
2017	0,00	0,00	0,00	0,00	0,00	0,00	0,00	0,00	0,00
2018	0,00	0,00	0,00	0,00	0,00	0,00	0,00	0,00	0,00
2019	0,00	0,00	0,00	0,00	0,00	0,00	0,00	0,00	0,00
2020	0,00	0,00	0,00	0,00	0,00	0,00	0,00	0,00	0,00

Wyszaczkowanie	Rozchody budżetu	z tego:				Kwota długu	w tym:				Wskaźnik zadłużenia do dochodów ogółem	Wskaźnik zadłużenia do dochodów ogółem określony w art. 170 ust. 3 upz z 2005 r., bez uwzględnienia wyłączeń określonych w pkt 6.1.	Wskaźnik zadłużenia do dochodów ogółem, o którym mowa w art. 170 ust. 3 upz z 2005 r., po uwzględnieniu wyłączeń określonych w pkt 6.1.	Kwota zobowiązań wynikających z przejęcia przez jednostkę samorządu terytorialnego zobowiązań po likwidowanych i przekształcanych jednostkach zaliczanych do sektora finansów publicznych
		Splaty rat kapitałowych kredytów i pożyczek oraz wykup papierów wartościowych		Inne rozchody niezwiązane ze spłatą długu			Łączna kwota wyłączeń z ograniczeń w art. 170 ust. 3 upz z 2005 r. oraz w art. 36 ustawy o zmianie niektórych ustaw w związku z realizacją ustawy budżetowej	kwota wyłączeń z ograniczeń w art. 170 ust. 3 upz z 2005 r.	Wskaźnik zadłużenia do dochodów ogółem określony w art. 170 ust. 3 upz z 2005 r.	Wskaźnik zadłużenia do dochodów ogółem, o którym mowa w art. 170 ust. 3 upz z 2005 r., po uwzględnieniu wyłączeń określonych w pkt 6.1.				
		5.1	5.1.1	5.2	6									
Lp	5	5.1	5.1.1	5.2	6	6.1	6.1.1	6.2	6.3				7	
Formuła	[5.1] + [5.2]							[6]/1	([6]+[6.1])/1					
Wykonanie 2011	1 252 000,00	1 252 000,00	0,00	0,00	0,00	0,00	0,00	0,00%	0,00%	0,00%	0,00%	0,00		
Wykonanie 2012	1 212 000,00	1 212 000,00	0,00	0,00	0,00	0,00	0,00	8,62%	8,62%	8,62%	8,62%	0,00		
Plan 3 kw. 2013	1 212 000,00	1 212 000,00	0,00	0,00	0,00	0,00	0,00	10,09%	10,09%	10,09%	10,09%	0,00		
Wykonanie 2013 1)	1 212 000,00	1 212 000,00	0,00	0,00	0,00	0,00	0,00	10,09%	10,09%	10,09%	10,09%	0,00		
2014	880 000,00	880 000,00	0,00	0,00	0,00	0,00	0,00	11,06%	11,06%	11,06%	11,06%	0,00		
2015	868 000,00	868 000,00	0,00	0,00	0,00	0,00	0,00	8,89%	8,89%	8,89%	8,89%	0,00		
2016	868 000,00	868 000,00	0,00	0,00	0,00	0,00	0,00	6,61%	6,61%	6,61%	6,61%	0,00		
2017	868 000,00	868 000,00	0,00	0,00	0,00	0,00	0,00	4,50%	4,50%	4,50%	4,50%	0,00		
2018	776 000,00	776 000,00	0,00	0,00	0,00	0,00	0,00	2,67%	2,67%	2,67%	2,67%	0,00		
2019	690 000,00	690 000,00	0,00	0,00	0,00	0,00	0,00	1,10%	1,10%	1,10%	1,10%	0,00		
2020	500 000,00	500 000,00	0,00	0,00	0,00	0,00	0,00	0,00%	0,00%	0,00%	0,00%	0,00		

LP	Relacja zrównoważenia wydatków bieżących, o której mowa w art. 242 ustawy		Wskaźnik planowanej łącznej kwoty spłaty zobowiązań, o której mowa w art. 243 ust. 1 ustawy, bez uwzględnienia zobowiązań ogółem, bez uwzględnienia zobowiązań ogółem, z uwzględnieniem wyłączenia wydatków określonych w pkt 5.1.1.	Wskaźnik planowanej łącznej kwoty spłaty zobowiązań, o której mowa w art. 243 ust. 1 ustawy, bez uwzględnienia zobowiązań ogółem, z uwzględnieniem wyłączenia wydatków określonych w pkt 5.1.1.	Wskaźnik planowanej łącznej kwoty spłaty zobowiązań, o której mowa w art. 243 ust. 1 ustawy, bez uwzględnienia zobowiązań ogółem, z uwzględnieniem wyłączenia wydatków określonych w pkt 5.1.1.	Wskaźnik planowanej łącznej kwoty spłaty zobowiązań, o której mowa w art. 243 ust. 1 ustawy, bez uwzględnienia zobowiązań ogółem, z uwzględnieniem wyłączenia wydatków określonych w pkt 5.1.1.	Wskaznik planowanej łącznej kwoty spłaty zobowiązań, o której mowa w art. 243 ust. 1 ustawy, bez uwzględnienia zobowiązań ogółem, z uwzględnieniem wyłączenia wydatków określonych w pkt 5.1.1.	Kwota zobowiązań wyjątkowo przez jednostkę samorządu terytorialnego spłaty w danym roku budżetowym, zgodnie z art. 244 ustawy	Wskaźnik planowanej łącznej kwoty spłaty zobowiązań, o której mowa w art. 243 ust. 1 ustawy, bez uwzględnienia zobowiązań ogółem, z uwzględnieniem wyłączenia wydatków określonych w pkt 5.1.1.	Dopuszczalny wskaźnik spłaty zobowiązań określony w art. 243 ustawy, po wyłączeniu określonych w art. 36 ustawy z dnia 7 grudnia 2012 r. o zmianie niektórych ustaw w związku z realizacją ustawy budżetowej, obliczony w oparciu o plan 3 kwartałów roku poprzedzającego rok budżetowy	Dopuszczalny wskaźnik spłaty zobowiązań określony w art. 243 ustawy, po wyłączeniu określonych w art. 36 ustawy z dnia 7 grudnia 2012 r. o zmianie niektórych ustaw w związku z realizacją ustawy budżetowej, obliczony w oparciu o plan 3 kwartałów roku poprzedzającego rok budżetowy	Informacja o spełnieniu wskaźnika spłaty zobowiązań określonego w art. 243 ustawy, po uwzględnieniu zobowiązań wyjątkowo przez jednostkę samorządu terytorialnego oraz po uwzględnieniu wyłączenia określonych w pkt 5.1.1.	Informacja o spełnieniu wskaźnika spłaty zobowiązań określonego w art. 243 ustawy, po uwzględnieniu zobowiązań wyjątkowo przez jednostkę samorządu terytorialnego oraz po uwzględnieniu wyłączenia określonych w pkt 5.1.1.
	8.1	8.2											
Formuła	$[1.1] - [2.1]$	$[1.1] + [4.1] + [4.2] - [2.1] - [2.1.2]$	$([2.1] + [2.1.3.1]) / [1]$	$([2.1.1] + [2.1.3.1]) / [1]$	$([2.1.1] + [2.1.3.1] + [5.1.1] - [5.1.1.1] - [2.1.1.1]) / [1]$	$([2.1.1] + [2.1.3.1] + [5.1.1] - [5.1.1.1] - [2.1.1.1]) / [1]$	$([2.1.1] + [2.1.3.1] + [5.1.1] - [5.1.1.1] - [2.1.1.1]) / [1]$		$([2.1.1] + [2.1.3.1] + [5.1.1] - [5.1.1.1] - [2.1.1.1]) / [1]$	średnia z trzech poprzednich lat [9.6.1]	średnia z trzech poprzednich lat [9.6.1]	[9.6] - [9.7]	[9.6] - [9.7.1]
Wykonanie 2011	4 039 800,45	6 590 261,90	2,75%	2,75%	2,75%	2,75%	2,75%	0,00	2,75%	0,00%	0,00%	TAK	TAK
Wykonanie 2012	4 375 022,90	8 467 131,75	2,85%	2,85%	2,85%	2,85%	2,85%	0,00	2,85%	0,00%	0,00%	TAK	TAK
Plan 3 kw. 2013	1 078 947,00	4 159 442,00	4,71%	4,71%	4,71%	4,71%	4,71%	0,00	4,71%	0,00%	0,00%	TAK	TAK
Wykonanie 2013 1)	1 078 947,00	4 159 442,00	4,71%	4,71%	4,71%	4,71%	4,71%	0,00	4,71%	0,00%	0,00%	TAK	TAK
2014	1 483 689,00	2 691 079,00	4,91%	4,91%	4,91%	4,91%	4,91%	0,00	4,91%	0,00%	0,00%	TAK	TAK
2015	1 328 743,00	1 328 743,00	4,63%	4,63%	4,63%	4,63%	4,63%	0,00	4,63%	0,00%	0,00%	TAK	TAK
2016	1 746 538,00	1 746 538,00	2,72%	2,72%	2,72%	2,72%	2,72%	0,00	2,72%	0,00%	0,00%	TAK	TAK
2017	2 184 425,00	2 184 425,00	2,26%	2,26%	2,26%	2,26%	2,26%	0,00	2,26%	0,00%	0,00%	TAK	TAK
2018	2 643 156,00	2 643 156,00	1,92%	1,92%	1,92%	1,92%	1,92%	0,00	1,92%	0,00%	0,00%	TAK	TAK
2019	3 123 519,00	3 123 519,00	1,63%	1,63%	1,63%	1,63%	1,63%	0,00	1,63%	0,00%	0,00%	TAK	TAK
2020	3 185 990,00	3 185 990,00	1,13%	1,13%	1,13%	1,13%	1,13%	0,00	1,13%	0,00%	0,00%	TAK	TAK

Wyszczególnienie

Wyszczególnienie	Przeznaczenie prognozowanej nadwyżki budżetowej	w tym na:		Informacje uzupełniające o wybranych rodzajach wydatków budżetowych							
		Splaty kredytów, pożyczek i wykup papierów wartościowych		Wydatki bieżące na wymagrodzenia i składki od nich naliczane	Wydatki związane z funkcjonowaniem organów jednostki samorządu terytorialnego)	Wydatki objęte limitem art. 226 ust. 3 ustawy	z tego:		Wydatki inwestycyjne kontynuowane	Nowe wydatki inwestycyjne	Wydatki majątkowe w formie dotacji
		10.1	10				11.1	11.2			
Lp	10	10.1	10	11.1	11.2	11.3	11.3.1	11.3.2	11.4	11.5	11.6
Formuła						[11.3.1] + [11.3.2]					
Wykonanie 2011	0,00	0,00	0,00	0,00	0,00	0,00	0,00	0,00	0,00	0,00	0,00
Wykonanie 2012	0,00	0,00	0,00	0,00	0,00	0,00	0,00	0,00	0,00	0,00	0,00
Plan 3 kw. 2013	0,00	0,00	0,00	24 277 973,00	4 032 822,00	6 816 207,00	4 278 296,00	2 537 911,00	2 537 911,00	4 822 602,00	627 400,00
Wykonanie 2013 1)	0,00	0,00	0,00	24 277 973,00	4 032 822,00	6 816 207,00	4 278 296,00	2 537 911,00	2 537 911,00	4 822 602,00	627 400,00
2014	0,00	0,00	0,00	23 707 160,00	4 164 615,00	6 040 436,00	2 371 187,00	3 669 249,00	2 641 249,00	2 932 700,00	223 000,00
2015	868 000,00	868 000,00	868 000,00	24 181 303,00	4 242 807,00	2 079 876,00	2 079 876,00	0,00	0,00	2 960 743,00	0,00
2016	868 000,00	868 000,00	868 000,00	24 664 930,00	4 327 663,00	2 120 223,00	2 120 223,00	0,00	0,00	3 487 358,00	0,00
2017	868 000,00	868 000,00	868 000,00	25 158 228,00	4 414 217,00	2 166 989,00	2 166 989,00	0,00	0,00	3 502 413,00	0,00
2018	776 000,00	776 000,00	776 000,00	25 661 392,00	4 502 500,00	2 217 806,00	2 217 806,00	0,00	0,00	3 700 502,00	0,00
2019	690 000,00	690 000,00	690 000,00	26 174 620,00	4 592 550,00	2 266 234,00	2 266 234,00	0,00	0,00	3 898 559,00	0,00
2020	500 000,00	500 000,00	500 000,00	26 698 113,00	4 684 400,00	2 318 242,00	2 318 242,00	0,00	0,00	3 685 990,00	0,00

Wyszczególnienie	Kwoty dotyczą: - przejęcia i spłaty zobowiązań po samodzielnym publicznych zakładach opieki zdrowotnej oraz pokrycia ujemnego wyniku									
	Wydatki majątkowe na programy, projekty lub zadania finansowane z udziałem środków, o których mowa w art. 5 ust. 1 pkt 2 i 3 ustawy	w tym:		Kwota zobowiązań wynikających z przejęcia przez jednostkę samorządu terytorialnego zobowiązań po likwidowanych i przekształconych zakładach opieki zdrowotnej	13.2	13.3	13.4	13.5	13.6	13.7
Lp	12.4	12.4.1	12.4.2	13.1	13.2	13.3	13.4	13.5	13.6	13.7
Formuła										
Wykonanie 2011	0,00	0,00	0,00	0,00	0,00	0,00	0,00	0,00	0,00	0,00
Wykonanie 2012	0,00	0,00	0,00	0,00	0,00	0,00	0,00	0,00	0,00	0,00
Plan 3 kw. 2013	1 727 805,00	1 211 219,00	1 728 805,00	0,00	0,00	0,00	0,00	0,00	0,00	100 000,00
Wykonanie 2013 1)	1 727 805,00	1 211 219,00	1 728 805,00	0,00	0,00	0,00	0,00	0,00	0,00	100 000,00
2014	406 249,00	324 870,00	406 249,00	0,00	0,00	0,00	0,00	0,00	0,00	170 000,00
2015	0,00	0,00	0,00	0,00	0,00	0,00	0,00	0,00	0,00	100 000,00
2016	0,00	0,00	0,00	0,00	0,00	0,00	0,00	0,00	0,00	0,00
2017	0,00	0,00	0,00	0,00	0,00	0,00	0,00	0,00	0,00	0,00
2018	0,00	0,00	0,00	0,00	0,00	0,00	0,00	0,00	0,00	0,00
2019	0,00	0,00	0,00	0,00	0,00	0,00	0,00	0,00	0,00	0,00
2020	0,00	0,00	0,00	0,00	0,00	0,00	0,00	0,00	0,00	0,00

Wyszczególnienie	Dane uzupełniające o dług i jego spłacie						
	14.1	14.2	14.3	14.3.1	14.3.2	14.3.3	14.4
Spłaty rat kapitałowych oraz wykup papierów wartościowych, o których mowa w pkt 5.1., wynikające wyłącznie z tytułu zobowiązań już zaciągniętych							
Kwota długu, którego planowana spłata dokona się z wydatków budżetu							
Wydatki zmniejszające dług							
Spłata zobowiązań wymagalnych z lat poprzednich, innych niż w pkt 14.3.3							
związane z umowami zaliczanymi do tytułów dłużnych wliczanych w państwowy dług publiczny							
wypłaty z tytułu wymagalnych poręczeń i gwarancji							
Wynik operacji niekasowych wpływających na kwotę długu (m.in. umorzenia, różnice kursowe)							
Lp	14.1	14.2	14.3	14.3.1	14.3.2	14.3.3	14.4
Formuła							
Wykonanie 2011	0,00	0,00	0,00	0,00	0,00	0,00	0,00
Wykonanie 2012	0,00	0,00	0,00	0,00	0,00	0,00	0,00
Plan 3 kw. 2013	1 212 000,00	0,00	0,00	0,00	0,00	0,00	0,00
Wykonanie 2013 (1)	1 212 000,00	0,00	0,00	0,00	0,00	0,00	0,00
2014	880 000,00	0,00	0,00	0,00	0,00	0,00	0,00
2015	868 000,00	0,00	0,00	0,00	0,00	0,00	0,00
2016	868 000,00	0,00	0,00	0,00	0,00	0,00	0,00
2017	868 000,00	0,00	0,00	0,00	0,00	0,00	0,00
2018	776 000,00	0,00	0,00	0,00	0,00	0,00	0,00
2019	690 000,00	0,00	0,00	0,00	0,00	0,00	0,00
2020	500 000,00	0,00	0,00	0,00	0,00	0,00	0,00

PRZEWODNICZĄCY RADY
Jarosław Ratusznik

Skarbnik Powiatu
mgr inż. Józefa Puto

Wykaz przedsięwzięć do WPF

Załącznik Nr 2 do Uchwały Nr XXXVIII/214/13 Rady Powiatu
Włoszczowskiego z dnia 30 grudnia 2013 r.

kwoty w
zł

L.p.	Nazwa i cel	Jednostka odpowiedzialna lub koordynująca	Okres realizacji		Łączne nakłady finansowe	Limit 2014	Limit 2015	Limit 2016	Limit 2017	Limit 2018
			od	do						
1	Wydatki na przedsięwzięcia - ogółem (1.1+1.2+1.3)				22 150 956,00	6 040 436,00	2 079 876,00	2 120 223,00	2 166 989,00	2 217 806,00
1.a	- wydatki bieżące				16 963 048,00	2 371 187,00	2 079 876,00	2 120 223,00	2 166 989,00	2 217 806,00
1.b	- wydatki majątkowe				5 187 908,00	3 669 249,00	0,00	0,00	0,00	0,00
1.1	Wydatki na programy, projekty lub zadania związane z programami realizowanymi z udziałem środków, o których mowa w art.5 ust.1 pkt 2 i 3 ustawy z dnia 27 sierpnia 2009 r. o finansach publicznych (Dz.U.Nr 157, poz.1240.z późn.zm.), z tego:				3 557 044,00	769 248,00	180,00	0,00	0,00	0,00
1.1.1	- wydatki bieżące				1 768 170,00	362 999,00	180,00	0,00	0,00	0,00
1.1.1.1	"Młodzi na start" - Poprawa dostępu do zatrudnienia oraz wspieranie aktywności zawodowej	POWIATOWY URZĄD PRACY	2012	2014	1 210 032,00	41 841,00	0,00	0,00	0,00	0,00
1.1.1.2	"Zawodowcy z Włoszczowy" - Podniesienia kwalifikacji zawodowych uczniów techników	ZESPÓŁ NR 2 SZKÓŁ PONADGIMNAZJALNYCH	2013	2015	178 440,00	9 460,00	180,00	0,00	0,00	0,00
1.1.1.3	Uczenie się przez całe życie - Le nardo da Vinci Mobilność - Szkolenie praktyczne uczni poprzez organizację praktyk i stażów	ZESPÓŁ NR 3 SZKÓŁ PONADGIMNAZJALNYCH	2013	2015	379 698,00	311 698,00	0,00	0,00	0,00	0,00
1.1.2	- wydatki majątkowe				1 788 874,00	406 249,00	0,00	0,00	0,00	0,00
1.1.2.1	"Park młodego naukowca" - Zagospodarowanie terenu obiektu wokół ILO	STAROSTWO POWIATOWE	2011	2014	652 684,00	9 600,00	0,00	0,00	0,00	0,00
1.1.2.2	e-swieńtokrzyskie-Budowa Systemu Informacji Przestrzennej Województwa Świętokrzyskiego - Budowa infrastruktury społeczeństwa informatycznego	STAROSTWO POWIATOWE	2010	2014	887 187,00	244 926,00	0,00	0,00	0,00	0,00
1.1.2.3	e-swieńtokrzyskie Rozbudowa Infrastruktury Informatycznej JSI - Wspieranie innowacyjności, budowa społeczeństwa informatycznego	STAROSTWO POWIATOWE	2008	2014	249 003,00	151 723,00	0,00	0,00	0,00	0,00

Limit 2019	Limit 2020	Limit zobowiązani
2 266 234,00	2 318 242,00	1 114 554 498,00
2 266 234,00	2 318 242,00	7 386 249,00
0,00	0,00	3 069 249,00
0,00	0,00	415 889,00

0,00	0,00	9 640,00
0,00	0,00	0,00
0,00	0,00	9 640,00
0,00	0,00	0,00

0,00	0,00	406 249,00
0,00	0,00	9 600,00
0,00	0,00	244 926,00

0,00	0,00	151 723,00
------	------	------------

L.p.	Nazwa i cel	Jednostka odpowiedzialna lub koordynująca	Okres realizacji		Łączne nakłady finansowe	Limit 2014	Limit 2015	Limit 2016	Limit 2017	Limit 2018
			od	do						
1.2	Wydatki na programy, projekty lub zadania związane z umowami partnerstwa publiczno-prywatnego, z tego:				0,00	0,00	0,00	0,00	0,00	0,00
1.2.1	- wydatki bieżące				0,00	0,00	0,00	0,00	0,00	0,00
1.2.2	- wydatki majątkowe				0,00	0,00	0,00	0,00	0,00	0,00
1.3	Wydatki na programy, projekty lub zadania pozostałe (inne niż wymienione w pkt 1.1 i 1.2), z tego:				18 593 912,00	5 271 188,00	2 079 696,00	2 120 223,00	2 166 989,00	2 217 806,00
1.3.1	- wydatki bieżące				15 194 878,00	2 008 188,00	2 079 696,00	2 120 223,00	2 166 989,00	2 217 806,00
1.3.1.1	Audit związany z utrzymaniem i renowacją instalacji alarmowej przeciwpożarowej i antywłamaniowej budynku St.Pow.(w tym P.Os.D G.i.K.) - Zabezpieczenie budynku Starostwa i wyposażenie, dokumentacji geodezyjno-kartograficznej.	STAROSTWO POWIATOWE	2014	2018	18 971,00	3 146,00	3 146,00	6 387,00	3 146,00	3 146,00
1.3.1.2	Bieżąca obsługa i konserwacja instalacji alarmowej przeciwpożarowej i antywłamaniowej budynku St.Pow.(w tym P.Os.D G.i.K.) - Zabezpieczenie budynku Starostwa i wyposażenie, dokumentacji geodezyjno-kartograficznej.	STAROSTWO POWIATOWE	2014	2020	23 800,00	3 100,00	3 200,00	3 300,00	3 400,00	3 500,00
1.3.1.3	Dostawa materiałów medycznych - Zapewnienie odpowiedniej opieki medycznej podopiecznym w DPS.	DOM POMOCY SPOŁECZNEJ	2014	2020	126 782,00	16 800,00	17 220,00	17 650,00	18 091,00	18 543,00
1.3.1.4	Korzystanie młodzieży z basenu na lekcjach W-F - Realizacja zajęć edukacyjnych	LICEUM OGÓLNOKS. TALCĄC E	2014	2020	291 241,00	39 088,00	39 479,00	40 466,00	41 477,00	42 514,00
1.3.1.5	Monitorowanie instalacji SAP- powiadomienie drogą telekomunikacyjną i radiową - Bezpieczeństwo pożarowe w DPS	DOM POMOCY SPOŁECZNEJ	2014	2020	55 845,00	7 400,00	7 565,00	7 775,00	7 969,00	8 168,00
1.3.1.6	Obsługa informatyczna jednostki DPS. - Nadzór nad poprawnością funkcjonowania systemu informatycznego	DOM POMOCY SPOŁECZNEJ	2014	2020	5 796,00	768,00	787,00	807,00	827,00	848,00
1.3.1.7	Obsługa prawna Starostwa i audytorska Powiatu - Poprawność wykonywania zadań i ochrona przed ryzykami	STAROSTWO POWIATOWE	2014	2020	581 653,00	78 240,00	79 804,00	81 400,00	83 028,00	84 689,00
1.3.1.8	Obsługa prawna ZDP. - Poprawność wykonywania zadań pod względem prawnym	ZARZĄD DRÓG POWIATOWYCH	2014	2020	19 029,00	2 522,00	2 585,00	2 649,00	2 715,00	2 783,00

Limit 2019	Limit 2020	Limit zotowiazań
0,00	0,00	0,00
0,00	0,00	0,00
0,00	0,00	0,00
2 266 234,00	2 318 242,00	10 039 609,00
2 266 234,00	2 318 242,00	7 376 609,00
0,00	0,00	18 971,00
3 600,00	3 700,00	23 800,00
19 007,00	19 471,00	109 982,00
43 577,00	44 640,00	271 698,00
8 372,00	8 576,00	0,00
869,00	890,00	5 028,00
86 382,00	88 110,00	1 816 53,00
2 852,00	2 923,00	19 029,00

L.p.	Nazwa i cel	Jednostka odpowiedzialna lub koordynująca	Okres realizacji		Łączne nakłady finansowe	Limit 2014	Limit 2015	Limit 2016	Limit 2017	Limit 2018
			od	do						
1.3.1.9	Porozumienia z innymi j.s.t. na utrzymanie dzieci w placówkach opiekuńczo-wychowawczych i rodzinach zastępczych - Zapewnienie opieki dzieciom	STAROSTWO POWIATOWE	2013	2020	1 457 302,00	136 186,00	220 186,00	220 186,00	220 186,00	220 186,00
1.3.1.10	Powierzenie prowadzeni biblioteki powiatowej Gm. Włoszczowa - Udostępnienie mieszkańcom biblioteki powiatowej.	STAROSTWO POWIATOWE	2013	2014	52 500,00	35 000,00	0,00	0,00	0,00	0,00
1.3.1.11	Świadczenia społeczne dla dzieci w placówkach opiekuńczo-wych. i rodzinach zastępczych - Realizacja zadań ustawowych -zapewnienie opieki dzieciom.	POWIATOWE CENTRUM POMOCY RODZINIE	2014	2020	4 873 020,00	661 020,00	662 000,00	670 000,00	690 000,00	710 000,00
1.3.1.12	Utrzymanie systemów informatycznych, programów komputerowych w St. Pow. - Zapewnienie funkcjonowania systemu informatycznego, progr. komputerowych, strony inter. BIF, LEX,	STAROSTWO POWIATOWE	2014	2020	221 275,00	30 000,00	30 250,00	30 881,00	31 528,00	32 191,00
1.3.1.13	Wynajem hali na lekcje W-F z m. b. dzieżą - Realizacja zajęć edukacyjnych	ZESPÓŁ NR 2 SZKOŁY PONADGIMNAZJALNYCH	2014	2020	497 385,00	66 755,00	67 423,00	69 108,00	70 836,00	72 607,00
1.3.1.14	Wypłata ekwiwalentów za zalesienia gruntów - Zagospodarowanie gruntów nie nadających się do użytkowania rolniczego	STAROSTWO POWIATOWE	2014	2020	1 657 107,00	219 700,00	225 125,00	230 686,00	236 386,00	242 296,00
1.3.1.15	Zakup druków do komunikacji i t. blic rejestracyjnych - Dokonywanie rejestracji pojazdów, wydawanie druków komunikacyjnych	STAROSTWO POWIATOWE	2014	2020	2 617 140,00	351 250,00	354 763,00	363 632,00	372 722,00	382 040,00
1.3.1.16	Zimowe utrzymanie dróg powiatowych - Utrzymanie możliwości należytego użytkowania dróg zimą	ZARZĄD DRÓG POWIATOWYCH	2014	2020	2 696 032,00	357 213,00	366 143,00	375 296,00	384 678,00	394 295,00
1.3.2	- wydatki majątkowe				3 399 034,00	3 263 000,00	0,00	0,00	0,00	0,00
1.3.2.1	Budowa chodnika przy drodze pk.w. nr 0401T w miejscowości Oleszno i. odc. od ul. Szkolnej do ul. Kieleckiej oraz odc.w Olesznie wraz z kanałem burzowym - Utrzymanie należytek infrastruktury drogowej	ZARZĄD DRÓG POWIATOWYCH	2013	2014	17 880,00	17 880,00	0,00	0,00	0,00	0,00

Limit 2019	Limit 2020	Limit zobowiązań
220 186,00	220 186,00	279 616,00
0,00	0,00	35 000,00
730 000,00	750 000,00	0,00
32 872,00	33 553,00	221 275,00
74 421,00	76 235,00	497 385,00
248 353,00	254 561,00	0,00
391 591,00	401 142,00	2 017 140,00
404 152,00	414 255,00	2 096 032,00
0,00	0,00	2 663 000,00
0,00	0,00	17 880,00

L.p.	Nazwa i cel	Jednostka odpowiedzialna lub koordynująca	Okres realizacji		Łączne nakłady finansowe	Limit 2014	Limit 2015	Limit 2016	Limit 2017	Limit 2018
			od	do						
1.3.2.2	Dotacja dla Gm. Radków na realiz. zadania przekazanego pn. "Przebudowa drogi pow. Nr 0237T na odc. Rędków-Kossów o dł. 1 km. oraz przebudowa drogi pow. Nr 0233T na odc. Błęków-Dzierżgów" - utrzymanie należącej infrastruktury drogowej w powiecie	STAROSTWO POWIATOWE	2013	2014	223 000,00	223 000,00	0,00	0,00	0,00	0,00
1.3.2.3	Przebudowa drogi pow. Nr 025: T i 0254T na odc. Stanowiska-Lapczyzna Wola o dł. 1,5 km. - Utrzymanie należącej infrastruktury drogowej	ZARZĄD DRÓG POWIATOWYCH	2013	2014	600 000,00	600 000,00	0,00	0,00	0,00	0,00
1.3.2.4	Przebudowa drogi pow. Nr 0265T Mieczyn-Wyściepy na odc. o dł. 820 mb. - Utrzymanie należącej infrastruktury drogowej	STAROSTWO POWIATOWE	2012	2014	2 016 034,00	2 000 000,00	0,00	0,00	0,00	0,00
1.3.2.5	Przebudowa kółtowni i systemu podgrzewania wody - Przebudowa kółtowni	DOM POMOCY SPOŁECZNEJ	2013	2014	170 000,00	70 000,00	0,00	0,00	0,00	0,00
1.3.2.6	Przebudowa skrzyżowania ulic Wschodniej i Kusocińskiego we Włoszczowie - Utrzymanie należącej infrastruktury drogowej	ZARZĄD DRÓG POWIATOWYCH	2013	2014	45 000,00	35 000,00	0,00	0,00	0,00	0,00
1.3.2.7	Przebudowa ul. Wiśniowej na odc. od ul. Partyzantów do ul. 1-go Maja, oraz budowa prawoskrętu z ul. Wiśniowej na ul. 1-go Maja we Włoszczowie - Utrzymanie należącej infrastruktury drogowej	ZARZĄD DRÓG POWIATOWYCH	2013	2014	140 000,00	130 000,00	0,00	0,00	0,00	0,00
1.3.2.8	Wykonanie dokumentacji projektowej na przebudowę drogi pow. nr 0411T Oleszno-Zabrody, Gm. Krasocin - Przebudowa drogi, celem utrzymania należącej infrastruktury drogowej	ZARZĄD DRÓG POWIATOWYCH	2013	2014	62 120,00	62 120,00	0,00	0,00	0,00	0,00
1.3.2.9	Wykonanie przepustu na drodze pow. Nr 0402T Jakubów-Wojciechów na zese Nowa Czarna, Gm. Krasocin - Utrzymanie należącej infrastruktury drogowej w powiecie	ZARZĄD DRÓG POWIATOWYCH	2013	2014	125 000,00	125 000,00	0,00	0,00	0,00	0,00

Limit 2019	Limit 2020	Limit zobowiązań
0,00	0,00	223 000,00

0,00	0,00	0,00
------	------	------

0,00	0,00	2 000 000,00
------	------	--------------


0,00	0,00	70 000,00
------	------	-----------

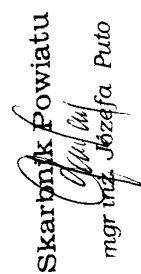
0,00	0,00	35 000,00
------	------	-----------

0,00	0,00	130 000,00
------	------	------------

0,00	0,00	62 120,00
------	------	-----------

0,00	0,00	125 000,00
------	------	------------

PRZEWODNICĄCY RADY

 Jarosław Ratuszenik

Skarbnik Powiatu

 mgr inż. Józefa Puto

Objaśnienia przyjętych wartości.

Wartości przyjęte w wieloletniej prognozie finansowej na lata 2014-2020 oparte zostały na wykonaniu i analizie dotychczasowych wykonywanych budżetów Powiatu, wytycznych Ministerstwa Finansów w zakresie zakładanych wskaźników wzrostu PKB i wzrostu cen na najbliższe lata, potrzeb i możliwości finansowych Powiatu. Wielkości przyjęte na 2014 r. zgodne są z projektem budżetu na ten rok.

Zawarte w uchwale upoważnienia dla Zarządu Powiatu do zaciągania zobowiązań z tytułu umów których realizacja w roku budżetowym i w latach następnych jest niezbędna do zapewnienia ciągłości działania jednostki i z których wynikające płatności przekraczają rok budżetowy, obejmują wszystkie pozostałe wydatki na inne zadania do zapewnienia ciągłości działania jednostki nie objęte załącznikiem przedsięwzięć.

Objaśnienia poszczególnych pozycji w załączniku nr 1.

Wiersz I – Dochody.

- 1) Poz. 1.1 -Dochody bieżące w roku 2015 przyjęte zostały z 2% wskaźnikiem wzrostu, tj. nie wyższym w stosunku do ubiegłych kilku lat budżetowych Powiatu. W latach 2016-2020 przyjęto średnio coroczny wzrost o 3%, przy czym:
 - poz.1.1.1 - udział w PIT przyjęto z 4% corocznym wskaźnikiem wzrostu,
 - poz.1.1.2 - udział w CIT przyjęto z 3% corocznym wskaźnikiem wzrostu,
 - poz. 1.1.3 -podatki i opłaty przyjęto z 3% corocznym wskaźnikiem wzrostu,
 - poz.1.1.4 - subwencja ogólna w roku 2015 jest planowana mniejsza (mniejsza ilość uczniów) a w latach następnych na tym samym poziomie,
 - poz. 1.1.5. - dotacje i środki na cele bieżące przyjęto z 2% corocznym wskaźnikiem wzrostu,
 - poz. - podatki i opłaty przyjęto z 3% corocznym wskaźnikiem wzrostu,
- 2) Poz. 1.2 -Dochody majątkowe. Kwoty dochodów dotyczą:
 - dotacji z budżetu państwa tj. dofinansowanie do przebudowy dróg w ramach NPODL w roku 2014,
 - z UE tj. od 2015 r. będzie wdrożenie następnego etapu środków unijnych, w tym przede wszystkim do przebudowy dróg, a Powiat planuje składać wnioski w tym zakresie,
 - z Gmin tj. do przebudowy dróg powiatowych, ponieważ corocznie Powiat otrzymuje pomoc finansową z Gmin na których terenie wykonywane są przebudowy dróg,
 - dochodów ze sprzedaży części gruntów gospodarstwa pomocniczego przy ZSP Nr 2. Przygotowywane są do sprzedaży dalsze grunty po byłym gospodarstwie pomocniczym.

Wiersz II. Wydatki.

- 1) Poz. 2.1 - Wydatki bieżące od roku 2015 przyjęto z 2% corocznym wskaźnikiem wzrostu, tj. według średniego zakładanego krajowego wskaźnikiem wzrostu cen, przy czym:
 - poz.2.1.1 - wydatki z tytułu poręczenia to raty spłaty i odsetki od zaciągniętych kredytów przez ZOZ na które Powiat udzielił poręczenia przyjęto według zapisów zawartych w umowach i WIBOR 1M na 30.09.2013.r.
 - poz. 2.1.3. -wydatki na obsługę długu (odsetki od zaciągniętych kredytów i

planowanych do zaciągnięcia) zostały obliczone według zapisów w zawartych już umowach plus ewentualne zwiększenia WIBOR.

- 2) Poz. 2.2. Wydatki majątkowe to wydatki na realizację inwestycji już rozpoczętych, jak również nowych (przy częściowym sfinansowaniu ich z kredytu w kwocie 1 000 000 zł) w poszczególnych latach budżetowych w/g informacji uzupełniających zawartych w poz. od 11.4 do 11.6.

Wynik budżetu.

Poz. 3. W roku 2014 wynik jest deficytem, zgodnie z danymi zawartymi w budżecie. W latach 2015-2019 są to wyniki nadwyżkowe z przeznaczeniem na spłatę rat kredytów w/g informacji uzupełniających zawartych w poz.10 i10.1.

Przychody.

Poz. 4. Przychody przyjęto zgodnie z zaplanowanymi do zaciągnięcia kredytami, w/g poz. 4.3, oraz wolnymi środkami na rachunku bieżącym pochodzącymi z rozliczeń kredytów z lat ubiegłych w/g poz. 4.2

Rozchody.

Poz.5. Rozchody (spłaty rat kredytów w/g poz. 5.1) przyjęto zgodnie z harmonogramem spłaty kredytów w zawartych umowach kredytowymi i planowanym harmonogramem kredytu do zaciągnięcia.

Kwota długu

Poz. 6. Prognoza kwoty długu obejmuje prognozowaną wielkość kredytu na koniec poszczególnych lat budżetowych.

Wskaźniki zadłużenia to relacje, limity, obciążenia budżetu spłatą długu, równowaga budżetowa wynikające z założonych wielkości budżetowych w poszczególnych latach w tym przede wszystkim wynikające z art. 243 ust. 1 ustawy o finansach publicznych (poz. od 9.3. do 9.8.1.) mówiące o spełnieniu wymogów ustawowych i możliwości uchwalenia budżetu (poz. 9.8.1.).

Dane uzupełniające pozostałe wyżej nie wymienione dotyczą:

poz. 11.1--wynagrodzenia i składki od nich naliczone W roku 2014 roku przyjęto na tym samym poziomie co w 2013 r. od 2015 r. zostały przyjęte z corocznym 2% wzrostem


poz. 11.2 - wydatki związane z funkcjonowaniem organu obejmują wydatki Rady Powiatu (diety i wydatki rzeczowe) i wydatki Zarząd (diety i wydatki rzeczowe) oraz wynagrodzenia i składki od nich naliczone pracujących członków Zarządu.

poz. 11.3 - przedsięwzięcia przyjęto zgodnie z załącznikiem nr 2 do WPF tj. wykazem przedsięwzięć.

Objaśnienia do załącznika nr 2-wykazu przedsięwzięć do WPF.

Wydatki na przedsięwzięcia wieloletnie obejmują programy, projekty, zadania planowane do wykonania lub na które są już zawarte umowy, na podstawie złożonych przedsięwzięć przez jednostki organizacyjne. Wielkości wynikają przede wszystkim z zawartych umów i porozumień, kosztorysów i średnich cen, itp. Limit zobowiązań to planowane wydatki na które jeszcze nie są podpisane umowy, a łączne nakłady to suma limitów wydatków z lat 2014-2020 tj. lat przyjętych w wykazie planowanych, realizowanych przedsięwzięć.

Skarbnik Powiatu


mgr inż. Józefa Puto