



**INFORMACJA
O POZIOMIE I STRUKTURZE BEZROBOCIA
W POWIECIE WŁOSZCZOWSKIM
W 2013 ROKU**

Spis treści

1. Poziom i stopa bezrobocia	4
2. Zmiany w poziomie bezrobocia	5
3. Struktura bezrobotnych	6
3.1. Kobiety	6
3.2. Rejestrowane bezrobocie na wsi	7
3.3. Zwolnieni z przyczyn nie dotyczących pracownika	7
3.4. Bezrobotni z prawem do zasiłku	8
3.5. Osoby będące w szczególnej sytuacji na rynku pracy.....	8
3.5.1. Bezrobotna młodzież (osoby do 25 roku życia)	8
3.5.2. Osoby długotrwale bezrobotne	9
3.5.3. Bezrobotni powyżej 50 roku życia	9
3.5.4. Kobiety, które nie podjęły zatrudnienia po urodzeniu dziecka	10
3.5.5. Bezrobotni bez kwalifikacji zawodowych	11
3.5.6. Bezrobotni bez doświadczenia zawodowego	11
3.5.7. Bezrobotni bez wykształcenia średniego.....	12
3.5.8. Bezrobotni samotnie wychowujący co najmniej jedno dziecko do 18 roku życia.....	12
3.5.9. Bezrobotni, którzy po odbyciu kary pozbawienia wolności nie podjęli zatrudnienia	13
3.5.10. Bezrobotni niepełnosprawni.....	13
3.6. Osoby zarejestrowane jako poszukujące pracy	14
3.7. Zarejestrowani bezrobotni według wieku	14
3.8. Zarejestrowani bezrobotni według poziomu wykształcenia	15
3.9. Zarejestrowani bezrobotni według stażu pracy	15
3.10. Zarejestrowani bezrobotni według czasu pozostawania bez pracy w miesiącach	16
4. Programy na rzecz promocji zatrudnienia, łagodzenia skutków bezrobocia i aktywizacji zawodowej.	16
4.1 Projekty współfinansowane z Europejskiego Funduszu Społecznego realizowane w 2013r. w ramach Programu Operacyjnego Kapitał Ludzki.....	17
4.2 Projekty konkursowe finansowane ze środków Funduszu Pracy stanowiących rezerwę Ministra Pracy i Polityki Społecznej – realizowane w 2013r.	17
5. Informacja o aktywizacji i podjęciach pracy przez osoby bezrobotne po zastosowaniu instrumentów i usług rynku pracy zrealizowanych w 2013r. w podziale na poszczególne programy finansowane ze środków Funduszu Pracy i Europejskiego Funduszu Społecznego.	18
5.1 Zadania zrealizowane w ramach środków Funduszu Pracy przyznanego algorytmem.....	18
5.2 Projekty współfinansowane z Europejskiego Funduszu Społecznego realizowane w 2013r.	19
5.3 Projekty finansowane ze środków Funduszu Pracy stanowiących rezerwę Ministra Pracy i Polityki Społecznej – konkursowe.....	20
6. Szkolenia i przekwalifikowania osób bezrobotnych	22
6.1 Szkolenia grupowe zorganizowane w 2013r.	22

6.2 Szkolenia indywidualne zorganizowane w 2013r.	22
7.1 Zadania z zakresu rehabilitacji zawodowej osób niepełnosprawnych.	23
7.2 „JUNIOR – program aktywizacji zawodowej absolwentów niepełnosprawnych”.	24
8. Informacje dotyczące pozostałych realizowanych przez PUP projektów.....	24
9. Poradnictwo zawodowe i informacja zawodowa.	25
10. Działalność decyzyjna i odwoławcza.	26
11. Współpraca Powiatowego Urzędu Pracy z komisjami problemowymi, Zarządem Powiatu Włoszczowskiego oraz Powiatową Radą Zatrudnienia.....	27
12. Inne działania.....	30
13. Zestawienia finansowe (załączniki 1-3)	

1. Poziom i stopa bezrobocia

Na dzień 31 grudnia 2013 r. w Powiatowym Urzędzie Pracy we Włoszczowie zarejestrowanych było 3172 osoby bezrobotne:

Tab. 1 Liczba bezrobotnych

Miesiąc	Liczba bezrobotnych ogółem
Styczeń	3229
Luty	3167
Marzec	3076
Kwiecień	3051
Maj	2997
Czerwiec	2984
Lipiec	2990
Sierpień	3003
Wrzesień	3016
Październik	2949
Listopad	3003
Grudzień	3172

Prawo do zasiłku posiadało 261 osób (8,2% ogółu bezrobotnych). Bez prawa do zasiłku było 2911 osób (91,8%),

Stopa bezrobocia (udział bezrobotnych do osób czynnych zawodowo) na koniec grudnia 2013 r. wynosiła 15,1% w powiecie włoszczowskim (16,5% w województwie i 13,4% w Polsce).

Tab. 2 Stopa bezrobocia

Stan na:	Powiat włoszczowski	Województwo	Kraj
31.01.2013	15,4	16,9	14,2
28.02.2013	15,1	17,0	14,4
31.03.2013	14,8	16,8	14,3
30.04.2013	14,7	16,3	14,0
31.05.2013	14,4	15,9	13,6
30.06.2013	14,4	15,6	13,2
31.07.2013	14,4	15,7	13,1
31.08.2013	14,4	15,8	13,0
30.09.2013	14,5	15,9	13,0
31.10.2013	14,2	15,8	13,0
30.11.2013	14,4	16,1	13,2
31.12.2013	15,1	16,5	13,4

Z ogólnej liczby zarejestrowanych bezrobotnych 2569 osób to osoby zamieszkałe na terenach wiejskich, a 603 osób na terenie miasta objętego działaniem tut. Urzędu.

**Tab. 3 Liczba bezrobotnych w poszczególnych gminach
(stan na 31.12.2013r.)**

Lp.	Gmina	Liczba bezrobotnych ogółem	w tym kobiety
1	Kluczewsko	421	232
2	Krasocin	784	453
3	Moskorzew	224	107
4	Radków	142	69
5	Secemin	372	197
6	Włoszczowa	1229	679
Ogółem:		3172	1737

Największą liczbę bezrobotnych na koniec grudnia 2013 r. odnotowano w:

Włoszczowa – 1229 osób

Krasocin – 784 osób

Kluczewsko – 421 osób

Secemin – 372 osób

Moskorzew – 224 osób

Radków – 142 osób

2. Zmiany w poziomie bezrobocia

Zmiany w poziomie bezrobocia stanowią wypadkową działania dwóch zmiennych: napływu do bezrobocia i odpływu z bezrobocia. W 2013 r. ruch bezrobotnych - „przyptywy” i „odptywy” - kształtował się następująco:

1. Liczba bezrobotnych nowo zarejestrowanych wynosiła **3736** osób w tym: **687** osób zostało zarejestrowanych po raz pierwszy, **3049** osoby bezrobotne powróciły do rejestracji, Wśród osób bezrobotnych nowo zarejestrowanych **2685** to osoby poprzednio pracujące natomiast **1051** to osób, które dotychczas nie pracowały.

2. Z ewidencji bezrobotnych w 2013 r. wyłączono **3529** osób,

Odpływ bezrobotnych spowodowany był:

- podjęciem pracy **1714 osób**
- rozpoczęciem szkolenia **86 osób**
- rozpoczęciem stażu **379 osoby**
- rozpoczęciem pracy społecznie użytecznej **120 osób**
- odmową bez uzasadnionej przyczyny przyjęcia propozycji odpowiedniej pracy lub innej formy pomocy **139 osoby,**
- nie potwierdzeniem gotowości do pracy **605 osób**
- dobrowolną rezygnacją ze statusu bezrobotnego **243 osób**
- podjęciem nauki **46 osób,**
- ukończeniem 60/65 lat **13 osób**
- nabyciem praw emerytalnych lub rentowych **18 osoby**
- nabyciem praw do świadczenia przedemerytalnego **69 osób**
- innymi przyczynami **97 osób**

Tab. 4 „Przyptywy” i „Odptywy” bezrobotnych w 2013r.

Miesiąc	„Przyptyw” ogółem	„Odptyw” ogółem	Wzrost/spadek bezrobocia
Styczeń	446	182	+264
Luty	245	307	-62
Marzec	236	327	-91
Kwiecień	287	312	-25
Maj	290	344	-54
Czerwiec	247	260	-13
Lipiec	352	346	+6
Sierpień	296	283	+13
Wrzesień	368	355	+13
Październik	323	390	-67
Listopad	287	233	+54
Grudzień	359	190	+169

3. Struktura bezrobotnych

3.1. Kobiety

Na dzień 31 grudnia 2013 r. w PUP we Włoszczowie zarejestrowanych było 1737 bezrobotnych kobiet, czyli 54,8% ogółu bezrobotnych figurujących w ewidencji Urzędu. Wśród ogółu bezrobotnych kobiet 1254 (72,1%) poprzednio pracowało w tym 64 osób zwolnionych z przyczyn dotyczących zakładu pracy, natomiast 483 kobiety (27,8%) dotychczas nie pracowały. Z ogólnej liczby 1737 zarejestrowanych kobiet prawo do zasiłku posiadały 97 kobiety (5,6%).

Miesiąc	Liczba bezrobotnych ogółem	Liczba zarejestrowanych kobiet	
		W liczbach bezwzględnych	% do ogólnej liczby bezrobotnych
Styczeń	3229	1767	54,7%
Luty	3167	1679	53,0%
Marzec	3076	1605	52,2%
Kwiecień	3051	1590	52,1%
Maj	2997	1586	52,9%
Czerwiec	2984	1597	53,5%
Lipiec	2990	1637	54,7%
Sierpień	3003	1688	56,2%
Wrzesień	3016	1675	55,5%
Październik	2949	1655	56,1%
Listopad	3003	1682	56,0%
Grudzień	3172	1737	54,8%

3.2. Rejestrowane bezrobocie na wsi

W 2013 r. w PUP zarejestrowało się **2863** osób bezrobotnych zamieszkałych na wsi, w tym **1328** kobiet. Natomiast z ewidencji wyłączono **2638** osób, z czego pracę podjęły **1285** osób. Na koniec grudnia 2013 r. w Urzędzie zarejestrowanych było **2569** osób bezrobotnych zamieszkałych na terenach wiejskich, w tym **1431** kobiet. Populacja ta stanowiła **81,0% ogółu** zarejestrowanych bezrobotnych.

Tab. 6 Rejestracja bezrobocia na wsi

Miesiąc	Liczba bezrobotnych zamieszkałych na wsi	% do ogólnej liczby bezrobotnych
Styczeń	2542	78,7%
Luty	2524	79,7%
Marzec	2461	80,0%
Kwiecień	2444	80,1%
Maj	2401	80,1%
Czerwiec	2398	80,4%
Lipiec	2387	79,8%
Sierpień	2404	80,1%
Wrzesień	2456	81,4%
Październik	2389	81,0%
Listopad	2437	81,2%
Grudzień	2569	81,0%

3.3. Zwolnieni z przyczyn nie dotyczących pracownika

W 2013 r. w tut. Urzędzie zarejestrowało się **210 osób** zwolnionych z przyczyn dotyczących zakładu pracy. Osoby te stanowiły **5,6 %** ogólnej liczby nowo zarejestrowanych bezrobotnych w 2013 r. Na dzień 31 grudnia 2013 r. w ewidencji PUP figurowały **133 osoby** zwolnione z przyczyn dotyczących zakładu pracy. Populacja ta stanowiła **4,2 %** ogółu bezrobotnych.

Tab.7 Kształtowanie się zwolnień z przyczyn nie dotyczących pracownika

Miesiąc	Bezrobotni zwolnieni z przyczyn nie dotyczących pracownika			
	w okresie sprawozdawczym		na koniec miesiąca	
	ogółem	% do ogółu nowo zarejestr.	ogółem	% do ogółu bezrobotnych
Styczeń	42	9,4%	103	3,2%
Luty	15	6,1%	111	3,5%
marzec	13	5,5%	116	3,8%
I kwartał ogółem	70	7,6%		
Kwiecień	19	6,6%	128	4,2%
Maj	19	6,6%	129	4,3%
Czerwiec	13	5,3%	126	4,2%
II kwartał ogółem	51	6,2%		

Lipiec	15	4,3%	124	4,1%
Sierpień	10	3,4%	119	4,0%
Wrzesień	20	5,4%	127	4,2%
III kwartał ogółem	45	4,4%		
Październik	9	2,8%	119	4,0%
Listopad	14	4,9%	123	4,1%
Grudzień	21	5,8%	133	4,2%
IV kwartał ogółem	44	4,5%		
Ogółem 2013r.	210	5,6%		

3.4. Bezrobotni z prawem do zasiłku

W 2013 r. do rejestracji Urzędu zgłosiło się 600 osób bezrobotnych posiadających prawo do zasiłku, czyli 16,1% wszystkich osób nowo zarejestrowanych w tym okresie. Na dzień 31 grudnia 2013 r. w PUP zarejestrowanych było 261 osób bezrobotnych z prawem do zasiłku, w tym 97 kobiety. Bezrobotni ci stanowili 8,2% ogółu bezrobotnych zarejestrowanych w Urzędzie.

Tab. 8 Liczba bezrobotnych z prawem do zasiłku

Miesiąc	Bezrobotni z prawem do zasiłku		% do:	
	zarejestrowani w okresie sprawozdawczym	stan w końcu okresu sprawozdawczego	nowo zarejestr.	ogółu bezrobotnych
Styczeń	114	393	25,6%	12,2%
Luty	46	391	18,8%	12,3%
Marzec	36	360	15,3%	11,7%
I kwartał ogółem	196		21,1%	
Kwiecień	56	346	19,5%	11,3%
Maj	48	313	16,6%	10,4%
Czerwiec	40	296	16,2%	9,9%
II kwartał ogółem	144		17,5%	
Lipiec	51	274	14,5%	9,2%
Sierpień	32	242	10,8%	8,1%
Wrzesień	42	234	11,4%	7,8%
III kwartał ogółem	125		12,3%	
Październik	30	217	9,3%	12,2%
Listopad	42	229	14,6%	12,2%
Grudzień	63	261	17,5%	12,1%
IV kwartał ogółem	135		13,9%	
Ogółem 2013r.	600		16,1	

3.5. Osoby będące w szczególnej sytuacji na rynku pracy

3.5.1. Bezrobotna młodzież (osoby do 25 roku życia)

Na dzień 31 grudnia 2013 r. zarejestrowane były **742 osoby** bezrobotne do 25 roku życia, w tym 437 kobiet. Stanowiły one **23,4%** ogólnej liczby bezrobotnych. W 2013 r. w PUP we Włoszczowie **zarejestrowało się 1329 osób do 25 roku życia**, w tym **663 kobiety**.

Tab. 9 Bezrobotna młodzież

Miesiąc	Osoby do 25 roku życia	
	w liczbach bezwzględnych	% do ogólnej liczby bezrobotnych
Styczeń	776	24,0%
Luty	759	24,0%
Marzec	711	23,1%
Kwiecień	710	23,3%
Maj	733	24,5%
Czerwiec	740	24,8%
Lipiec	727	24,3%
Sierpień	729	24,3%
Wrzesień	761	25,2%
Październik	728	24,7%
Listopad	736	24,5%
Grudzień	742	23,4%

3.5.2. Osoby długotrwale bezrobotne

Na dzień 31 grudnia 2013 r. w tut. Urzędzie zarejestrowanych było **1906 osób** (w tym 1188 kobiet) Długotrwale bezrobotnych, czyli pozostających bez pracy w rejestrze urzędu łącznie przez okres ponad 12 miesięcy w okresie ostatnich dwóch lat, z wyłączeniem okresów odbywania stażu i przygotowania zawodowego dorosłych. Populacja ta stanowiła **60,1 %** ogółu bezrobotnych.

Miesiąc	Długotrwale bezrobotni	
	w liczbach bezwzględnych	% do ogólnej liczby bezrobotnych
Styczeń	1702	52,7%
Luty	1638	51,7%
Marzec	1623	52,8%
Kwiecień	1615	52,9%
Maj	1581	52,8%
Czerwiec	1592	53,4%
Lipiec	1604	53,6%
Sierpień	1653	55,0%
Wrzesień	1725	57,2%
Październik	1726	58,5%
Listopad	1794	59,7%
Grudzień	1906	60,1%

3.5.3. Bezrobotni powyżej 50 roku życia

Na dzień 31 grudnia 2013 r. w tut. Urzędzie zarejestrowanych było 623 osoby bezrobotne (w tym 227 kobiet) powyżej 50 roku życia. Populacja ta stanowiła 19,6% ogółu bezrobotnych. W 2013 r.

Tab. 11 Bezrobotni powyżej 50 roku życia

Miesiąc	Bezrobotni powyżej 50 roku życia	
	w liczbach bezwzględnych	% do ogólnej liczby bezrobotnych
Styczeń	612	19,0%
Luty	595	18,8%
Marzec	588	19,1%
Kwiecień	587	19,2%
Maj	581	19,4%
Czerwiec	583	19,5%
Lipiec	572	19,1%
Sierpień	576	19,2%
Wrzesień	571	18,9%
Październik	560	19,0%
Listopad	566	18,8%
Grudzień	623	19,6%

3.5.4. Kobiety, które nie podjęły zatrudnienia po urodzeniu dziecka

Na dzień 31 grudnia 2013 r. w tut. Urzędzie zarejestrowanych były 386 kobiet, które nie podjęły zatrudnienia po urodzeniu dziecka. Populacja ta stanowiła 12,2 % ogółu bezrobotnych.

Tab. 12 Kobiety, które nie podjęły zatrudnienia po urodzeniu dziecka

Miesiąc	Kobiety, które nie podjęły zatrudnienia po urodzeniu dziecka	
	w liczbach bezwzględnych	% do ogólnej liczby bezrobotnych
Styczeń	340	10,5%
Luty	329	10,4%
Marzec	319	10,4%
Kwiecień	323	10,6%
Maj	329	11,0%
Czerwiec	330	11,1%
Lipiec	329	11,0%
Sierpień	353	11,8%
Wrzesień	363	12,0%
Październik	362	12,3%
Listopad	364	12,1%
Grudzień	386	12,2%

3.5.5. Bezrobotni bez kwalifikacji zawodowych

Na dzień 31 grudnia 2013 r. w ewidencji tut. Urzędu figurowało 1090 osób bezrobotnych (w tym 642 kobiety) bez kwalifikacji zawodowych, czyli osób nie posiadających kwalifikacji do wykonywania jakiegokolwiek zawodu poświadczonego dyplomem, świadectwem, zaświadczeniem instytucji szkoleniowej lub innym dokumentem uprawniającym do wykonywania zawodu. Osoby te stanowiły 34,4% ogółu bezrobotnych.

Tab. 13 Bezrobotni bez kwalifikacji zawodowych

Miesiąc	Bezrobotni bez kwalifikacji zawodowych	
	w liczbach bezwzględnych	% do ogólnej liczby bezrobotnych
Styczeń	1148	35,6%
Luty	1109	35,0%
Marzec	1099	35,7%
Kwiecień	1103	36,2%
Maj	1110	37,0%
Czerwiec	1114	37,3%
Lipiec	1092	36,5%
Sierpień	1089	36,3%
Wrzesień	1078	35,7%
Październik	1027	34,8%
Listopad	1020	34,0%
Grudzień	1090	34,4%

3.5.6. Bezrobotni bez doświadczenia zawodowego

Na dzień 31 grudnia 2013 r. w ewidencji tut. Urzędu figurowało 996 osób bezrobotnych (w tym 650 kobiet) bez doświadczenia zawodowego, czyli bezrobotnych, którzy wykonywali zatrudnienie lub inną pracę zarobkową przez łączny okres poniżej 6 miesięcy. Osoby te stanowiły 31,4% ogółu bezrobotnych.

Tab. 14 Bezrobotni bez doświadczenia zawodowego

Miesiąc	Bezrobotni bez doświadczenia zawodowego	
	w liczbach bezwzględnych	% do ogólnej liczby bezrobotnych
Styczeń	993	30,8%
Luty	969	30,6%
Marzec	924	30,0%
Kwiecień	926	30,4%
Maj	974	32,5%
Czerwiec	978	32,8%
Lipiec	948	31,7%
Sierpień	973	32,4%
Wrzesień	986	32,7%
Październik	956	32,4%
Listopad	967	32,2%
Grudzień	996	31,4%

3.5.7. Bezrobotni bez wykształcenia średniego

Na dzień 31 grudnia 2013 r. w ewidencji tut. Urzędu figurowało 1601 osób bezrobotnych (w tym 662 kobiet) bez wykształcenia średniego. Osoby te stanowiły 50,5% ogółu bezrobotnych.

Tab. 15 Bezrobotni bez wykształcenia średniego

Miesiąc	Bezrobotni bez wykształcenia średniego	
	w liczbach bezwzględnych	% do ogólnej liczby bezrobotnych
Styczeń	1613	50,0%
Luty	1606	50,7%
Marzec	1588	51,6%
Kwiecień	1583	51,9%
Maj	1527	51,0%
Czerwiec	1497	50,2%
Lipiec	1504	50,3%
Sierpień	1491	49,7%
Wrzesień	1497	49,6%
Październik	1448	49,1%
Listopad	1476	49,2%
Grudzień	1601	50,5%

3.5.8. Bezrobotni samotnie wychowujący co najmniej jedno dziecko do 18 roku życia

Na dzień 31 grudnia 2013 r. w ewidencji tut. Urzędu figurowało 132 osób bezrobotnych (w tym 116 kobiet) samotnie wychowujące co najmniej jedno dziecko do 18 roku życia. Populacja ta stanowiła 4,2% ogółu bezrobotnych.

Tab. 16 Bezrobotni samotnie wychowujący co najmniej jedno dziecko do 18 roku życia

Miesiąc	Bezrobotni samotnie wychowujący co najmniej jedno dziecko do 18 roku życia	
	w liczbach bezwzględnych	% do ogólnej liczby bezrobotnych
Styczeń	133	4,1%
Luty	136	4,3%
Marzec	132	4,3%
Kwiecień	131	4,3%
Maj	127	4,2%
Czerwiec	130	4,4%
Lipiec	130	4,3%
Sierpień	131	4,4%
Wrzesień	127	4,2%
Październik	124	4,2%
Listopad	123	4,1%
Grudzień	132	4,2%

3.5.9. Bezrobotni, którzy po odbyciu kary pozbawienia wolności nie podjęli zatrudnienia

Na dzień 31 grudnia 2013 r. w ewidencji tut. Urzędu figurowało 34 osób bezrobotnych (w tym 1 kobieta), które po odbyciu kary pozbawienia wolności nie podjęły zatrudnienia. Osoby te stanowiły 1,1% ogółu bezrobotnych.

Tab. 17 Bezrobotni, którzy po odbyciu kary pozbawienia wolności nie podjęli zatrudnienia

Miesiąc	Bezrobotni, którzy po odbyciu kary pozbawienia wolności nie podjęli zatrudnienia	
	w liczbach bezwzględnych	% do ogólnej liczby bezrobotnych
Styczeń	33	1,0%
Luty	33	1,0%
Marzec	31	1,0%
Kwiecień	31	1,0%
Maj	28	0,9%
Czerwiec	27	0,9%
Lipiec	26	0,9%
Sierpień	24	0,8%
Wrzesień	26	0,9%
Październik	29	1,0%
Listopad	31	1,0%
Grudzień	34	1,1%

3.5.10. Bezrobotni niepełnosprawni

Na dzień 31 grudnia 2013 r. w PUP we Włoszczowie zarejestrowane były 74 osoby bezrobotne niepełnosprawne, w tym 44 kobiety. Stanowiły one 2,3% ogólnej liczby zarejestrowanych bezrobotnych.

Tab. 18 Bezrobotni niepełnosprawni

Miesiąc	Bezrobotni niepełnosprawni	
	w liczbach bezwzględnych	% do ogólnej liczby bezrobotnych
Styczeń	80	2,5%
Luty	81	2,6%
Marzec	79	2,6%
Kwiecień	75	2,5%
Maj	69	2,3%
Czerwiec	65	2,2%
Lipiec	62	2,1%
Sierpień	62	2,1%
Wrzesień	63	2,1%
Październik	66	2,2%
Listopad	72	2,4%
Grudzień	74	2,3%

3.6. Osoby zarejestrowane jako poszukujące pracy

Na dzień 31 grudnia 2013 r. w PUP zarejestrowane były 64 osoby poszukujące pracy, w tym 26 kobiet. Z ogólnej liczby poszukujących pracy 36 osób, to niepełnosprawni nie posiadający statusu bezrobotnego w związku z pobieraniem renty.

Tab. 19 Osoby zarejestrowane jako poszukujące pracy

Miesiąc	Liczba osób zarejestrowanych jako poszukujące pracy ogółem	w tym:	
		kobiety	niepełnosprawni niepozostający w zatrudnieniu
Styczeń	63	29	33
Luty	62	28	33
Marzec	60	26	31
Kwiecień	59	26	30
Maj	54	24	27
Czerwiec	59	25	31
Lipiec	59	27	29
Sierpień	61	29	30
Wrzesień	55	26	28
Październik	56	24	30
Listopad	58	24	31
Grudzień	64	26	36

3.7. Zarejestrowani bezrobotni według wieku

Na dzień 31 grudnia 2013 r. najliczniejszą grupę wśród bezrobotnych zarejestrowanych w PUP we Włoszczowie stanowiły osoby w przedziale wiekowym:

- 25 - 34 lata (903 osób), 28,5% ogółu bezrobotnych,
- 18 - 24 lata (742 osób), 23,4% ogółu bezrobotnych,
- 35 - 44 lata (615 osób), 19,4% ogółu bezrobotnych.
- 45 – 54 lata (569 osób), 17,9% ogółu bezrobotnych,

Ponadto zarejestrowanych było 244 osób (7,7%) w wieku 55 – 59 lat oraz 99 osób w wieku powyżej 60 lat (3,1%).

Tab. 20 Bezrobotni według wieku – według stanu na 31.12.2013r.

Wiek w latach	Liczba bezrobotnych ogółem
18-24	742
25-34	903
35-44	615
45-54	569
55-59	244
60-64	99
Razem	3172

3.8. Zarejestrowani bezrobotni według poziomu wykształcenia

Na dzień 31 grudnia 2013 r. najwięcej osób bezrobotnych posiadało wykształcenie: zasadnicze zawodowe - 878 osób (27,7% ogółu bezrobotnych), policealne i średnie zawodowe - 785 osób (24,7% ogółu bezrobotnych), gimnazjalne i poniżej - 723 osób (22,8% ogółu bezrobotnych),

Natomiast najmniej bezrobotnych posiadało wykształcenie: wyższe – 418 osób (13,2% ogółu bezrobotnych), ogólne – 368 osób (11,6% ogółu bezrobotnych).

Tab. 21 Bezrobotni według wykształcenia – według stanu na 31.12.2013r.

Wykształcenie	Liczba bezrobotnych ogółem
Wyższe	418
Policealne i średnie zawodowe	785
Średnie ogólnokształcące	368
Zasadnicze zawodowe	878
Gimnazjalne i poniżej	723
Razem	3172

3.9. Zarejestrowani bezrobotni według stażu pracy

Na dzień 31 grudnia 2013 r. najwięcej było zarejestrowanych bezrobotnych posiadających staż od 1 do 5 lat (761 osób, 24,0% ogółu bezrobotnych).

Następne pod względem liczebności grupy stanowiły osoby posiadające staż:

- bez stażu (742 osób), 23,4% ogółu bezrobotnych,
- do 1 roku (566 osoby), 17,8% ogółu bezrobotnych,
- 5 - 10 letni (418 osób), 13,2% ogółu bezrobotnych.
- 10 - 20 letni (372 osób), 11,7% ogółu bezrobotnych,
- 20 - 30 letni (228 osób), 7,2% ogółu bezrobotnych,
- Najmniej, bo 85 osób (2,7%) posiadały staż pracy powyżej 30 lat.

Tab. 22 Bezrobotni według stażu pracy – według stanu na 31.12.2013r.

Staż pracy w latach	Liczba bezrobotnych ogółem
do 1 roku	566
1-5	761
5-10	418
10-20	372
20-30	228
30 lat i więcej	85
bez stażu	742
Razem	3172

3.10. Zarejestrowani bezrobotni według czasu pozostawania bez pracy w miesiącach

Na dzień 31 grudnia 2013 r. najwięcej było zarejestrowanych bezrobotnych pozostających bez pracy powyżej 24 miesięcy (693 osób – 21,8% ogółu bezrobotnych), Następne pod względem liczebności grupy stanowiły osoby pozostające bez pracy w okresie od:

- 12 - 24 miesięcy (650 osób – 20,5% ogółu bezrobotnych),
- 6 - 12 miesięcy (594 osób – 18,7% ogółu bezrobotnych),
- 3 - 6 miesięcy (494 osób – 15,6% ogółu bezrobotnych).
- 1-3 miesięcy (452 osób – 14,2% ogółu bezrobotnych),
- do 1 miesiąca (289 osób – 9,1% ogółu bezrobotnych).

Tab. 23 Bezrobotni według czasu pozostawania bez pracy – według stanu na 31.12.2013r.

Czas pozostawania bez pracy w miesiącach	Liczba bezrobotnych ogółem
do 1	289
1-3	452
3-6	494
6-12	594
12-24	650
pow. 24	693
Razem	3172

4. Programy na rzecz promocji zatrudnienia, łagodzenia skutków bezrobocia i aktywizacji zawodowej.

Decyzją Ministra Pracy i Polityki Społecznej z dnia 08.03.2013r. wydaną na podstawie rozporządzenia Rady Ministrów z dnia 17 lipca 2009r. w sprawie algorytmu ustalania kwot środków Funduszu Pracy na finansowanie zadań w województwie, na realizację w 2013r. programów rynku pracy, promocji zatrudnienia i aktywizacji zawodowej w powiecie, przyznana została kwota **2 243 100,00zł**. Decyzją Ministra Pracy i Polityki Społecznej z dnia 25.10.2013r. na wniosek Powiatowego Urzędu Pracy we Włoszczowie ww. limit zwiększony został o kwotę **63 300,00zł** i wyniósł **2 306 400,00zł**.

W wyniku złożonych i wybranych do realizacji w ramach ogłoszonych konkursów wniosków, Powiatowy Urząd Pracy we Włoszczowie w 2013r., poza programami finansowanymi w ramach Funduszu Pracy przyznanego algorytmem, realizował następujące projekty:

4.1 Projekty współfinansowane z Europejskiego Funduszu Społecznego realizowane w 2013r. w ramach Programu Operacyjnego Kapitał Ludzki.

1. Projekt systemowy pn „Od apatii do sukcesu” realizowany w ramach Poddziałania 6.1.3 „Poprawa zdolności do zatrudnienia oraz podnoszenie poziomu aktywności zawodowej osób bezrobotnych” Programu Operacyjnego Kapitał Ludzki. Okres realizacji – 2013r.
Kwota przyznana na jego realizację – **2 019 800,00 zł.**
2. Projekt konkursowy pn „Wspólnie do pracy” realizowany w ramach Poddziałania 7.2.1 „Aktywizacja zawodowa i społeczna osób zagrożonych wykluczeniem społecznym” Programu Operacyjnego Kapitał Ludzki. Projekt dwuletni na lata 2012 -2013.
Kwota przyznana na jego realizację **-147 675,00 zł** (z tego **90 000,00zł** na 2013r.).
3. Projekt konkursowy pn „Zostań człowiekiem sukcesu – załóż własną firmę” realizowany w ramach Działania 6.2 „Wsparcie oraz promocja przedsiębiorczości i samozatrudnienia” Programu Operacyjnego Kapitał Ludzki. Projekt dwuletni na lata 2012 -2014.
Kwota przyznana na jego realizację – **449 076,00 zł** (w tym **244 938,00 zł** na 2013r.).
4. Projekt konkursowy pn „Młodzi na start” realizowany w ramach Poddziałania 6.1.1 „Wsparcie osób pozostających bez zatrudnienia na regionalnym rynku pracy” Programu Operacyjnego Kapitał Ludzki. Projekt dwuletni na lata 2012 -2014.
Kwota przyznana na jego realizację **1 210 031,60 zł** (w tym – **827 311,82 zł** na 2013r. i **57 274,10 zł** na 2014r.)
5. Projekt konkursowy pn „Znowu aktywni” realizowany w ramach Poddziałania 6.1.1 „Wsparcie osób pozostających bez zatrudnienia na regionalnym rynku pracy” Programu Operacyjnego Kapitał Ludzki. Projekt dwuletni na lata 2012 -2013.Kwota przyznana na jego realizację **867 909,00zł** (w tym – **557 607 zł** na 2013r.)

łącznie w roku 2013, na realizację projektów współfinansowanych z Europejskiego Funduszu Społecznego w ramach Programu Operacyjnego Kapitał Ludzki, Powiatowy Urząd Pracy we Włoszczowie dysponował kwotą **3 739 656,82 zł.**

4.2 Projekty konkursowe finansowane ze środków Funduszu Pracy stanowiących rezerwę Ministra Pracy i Polityki Społecznej – realizowane w 2013r.

1. Program specjalny pn „Szansa dla młodych” skierowany do osób do 30 roku życia na realizację którego przeznaczono kwotę 558 790,00 zł w tym **427 900,00zł** pozyskanego w ramach konkursu dofinansowania i 130 890,00zł wkładu własnego.
2. Program specjalny pn „Gminna współpraca” skierowany do osób po 50 roku życia na realizację którego przeznaczono kwotę 246 590,00zł w tym **115 700,00zł** pozyskanego w ramach konkursu dofinansowania i 130 890,00zł wkładu własnego
3. Projekt finansowany z rezerwy FP skierowany do osób w szczególnej sytuacji na rynku pracy wymienionych w art.49 ustawy z dnia 20.04.2004r. o promocji zatrudnienia i instytucjach rynku pracy. Pozyskane środki – **75 300,00 zł.**

4. Projekt finansowany z rezerwy FP skierowany do osób do 30 roku życia oraz osób w szczególnej sytuacji na rynku pracy wymienionych w art. 49 ustawy z dnia 20.04.2004r. o promocji zatrudnienia i instytucjach rynku pracy. Pozyskane środki – **108 400,00zł.**
5. Projekt finansowany z rezerwy FP skierowany do osób w szczególnej sytuacji na rynku pracy wymienionych w art.49 ustawy z dnia 20.04.2004r. o promocji zatrudnienia i instytucjach rynku pracy. Pozyskane środki – **109 000,00zł.**

Na realizację w 2013r. projektów i programów specjalnych finansowanych ze środków Funduszu Pracy stanowiących rezerwę Ministra Pracy i Polityki Społecznej pozyskana została kwota **836 300,00 zł.**

Ogółem na aktywizację zawodową osób bezrobotnych w roku 2013 Powiatowy Urząd Pracy we Włoszczowie dysponował kwotą 6 882 356,82zł.

5. Informacja o aktywizacji i podjęciach pracy przez osoby bezrobotne po zastosowaniu instrumentów i usług rynku pracy zrealizowanych w 2013r. w podziale na poszczególne programy finansowane ze środków Funduszu Pracy i Europejskiego Funduszu Społecznego.

5.1 Zadania zrealizowane w ramach środków Funduszu Pracy przyznanego algorytmem.

Lp.	Instrumenty i usługi rynku pracy	Liczba osób objętych formą/zaktywizowanych	Liczba osób, które podjęły pracę lub samozatrudnienie po uzyskaniu wsparcia
1	Prace interwencyjne	15	8
2	Roboty publiczne	65	32
3	Prace społecznie użyteczne	125	27
4	Staże	129	75
5	Szkolenia	25	10
6	Jednorazowe środki na podjęcie działalności gospodarczej	6	6
7	Refundacje kosztów wyposażenia lub doposażenia stanowisk pracy	20	20
8	Refundacja składki KRUS	1	1
9	Zwrot kosztów dojazdu	2	2
	Razem	388	181

5.2 Projekty współfinansowane z Europejskiego Funduszu Społecznego realizowane w 2013r.

- 1) Projekt systemowy pn „Od apatii do sukcesu” realizowany w ramach Poddziałania 6.1.3 „Poprawa zdolności do zatrudnienia oraz podnoszenie poziomu aktywności zawodowej osób bezrobotnych” Programu Operacyjnego Kapitał Ludzki. Okres realizacji – 2013r.

Lp.	Forma	Liczba osób objętych formą/zaktywizowanych w 2013 roku	Liczba osób, które podjęły pracę lub samozatrudnienie po uzyskaniu wsparcia
1.	Stáže	197	138
2.	Szkolenia	12	11
3.	Dotacje na podjęcie działalności gospodarczej	37	37
4	Razem	246	186

- 2) Projekt konkursowy pn „Wspólnie do pracy” realizowany w ramach Poddziałania 7.2.1 „Aktywizacja zawodowa i społeczna osób zagrożonych wykluczeniem społecznym” Programu Operacyjnego Kapitał Ludzki. Projekt dwuletni na lata 2012 -2013.

Lp.	Forma	Liczba osób objętych formą/zaktywizowanych w 2013 roku	Liczba osób, które podjęły pracę po uzyskaniu wsparcia
1.	Stáže	15	8

- 3) Projekt konkursowy pn „Zostań człowiekiem sukcesu – załóż własną firmę” realizowany w ramach Działania 6.2 „Wsparcie oraz promocja przedsiębiorczości i samozatrudnienia” Programu Operacyjnego Kapitał Ludzki. Projekt dwuletni na lata 2012 -2014.

Lp.	Forma	Liczba osób objętych formą/zaktywizowanych w 2013 roku	Liczba osób, które podjęły działalność gospodarczą po uzyskaniu wsparcia
1.	Szkolenie grupowe	15	11
	Dotacje na podjęcie działalności gospodarczej	11	
	Razem	15	11

- 4) Projekt konkursowy pn „Młodzi na start” realizowany w ramach Poddziałania 6.1.1 „Wsparcie osób pozostających bez zatrudnienia na regionalnym rynku pracy” Programu Operacyjnego Kapitał Ludzki. Projekt dwuletni na lata 2012 - 2014.

Lp.	Forma	Liczba osób objętych formą/zaktywizowanych w 2013 roku	Liczba osób, które podjęły pracę po uzyskaniu wsparcia
1.	Poradnictwo zawodowe	20	Projekt w kontynuacji 40
	Szkolenia	20	
	Staże	79	
	Razem	79	40

- 5) Projekt konkursowy pn „Znowu aktywni” realizowany w ramach Poddziałania 6.1.1 „Wsparcie osób pozostających bez zatrudnienia na regionalnym rynku pracy” Programu Operacyjnego Kapitał Ludzki. Projekt dwuletni na lata 2012 - 2013.

Lp.	Forma	Liczba osób objętych formą/zaktywizowanych w 2013 roku	Liczba osób, które podjęły pracę po uzyskaniu wsparcia
1.	Poradnictwo zawodowe.	3	40
	Szkolenia.	3	
	Staże	79	
	Razem	79	40

5.3 Projekty finansowane ze środków Funduszu Pracy stanowiących rezerwę Ministra Pracy i Polityki Społecznej – konkursowe.

- 1) Program specjalny pn. „Szansa dla młodych” skierowany do osób do 30 roku życia.

Lp.	Forma	Liczba osób objętych formą/zaktywizowanych w 2013 roku	Liczba osób, które podjęły pracę lub samozatrudnienie po zastosowaniu wsparcia
1.	Szkolenia	11	11
	Dotacje na podjęcie działalności gospodarczej		
	Element specyficzny wspierający zatrudnienie		
2.	Staże	13	12
	Refundacja kosztów wyposażenia stanowisk pracy		
	Element specyficzny wspierający zatrudnienie		
3.	Razem	24	23

- 2) Program specjalny pn „Gminna współpraca” skierowany do osób po 50 roku życia.

Lp.	Forma	Liczba osób objętych formą/zaktywizowanych w 2013 roku	Liczba osób, które podjęły pracę po zastosowaniu wsparcia
1.	Roboty publiczne	21	18
	Element specyficzny wspierający zatrudnienie		
	Razem	21	18

- 3) Projekt finansowany z rezerwy Ministra skierowany do osób w szczególnej sytuacji na rynku pracy wymienionych w art.49 ustawy z dnia 20.04.2004r. o promocji zatrudnienia i instytucjach rynku pracy.

Lp.	Forma	Liczba osób objętych formą/zaktywizowanych w 2013 roku	Liczba osób, które podjęły pracę lub samozatrudnienie po zastosowaniu wsparcia
1.	Stáže	19	13

- 4) Projekt finansowany z rezerwy Ministra skierowany do osób do 30 roku życia oraz w szczególnej sytuacji na rynku pracy wymienionych w art.49 ustawy z dnia 20.04.2004r. o promocji zatrudnienia i instytucjach rynku pracy.

Lp.	Forma	Liczba osób objętych formą/zaktywizowanych w 2013 roku	Liczba osób, które podjęły pracę lub samozatrudnienie po zastosowaniu wsparcia
1.	Dotacje na podjęcie działalności gospodarczej	1	1
2.	Refundacja kosztów wyposażenia stanowisk pracy	4	4
3.	Razem	5	5

- 5) Projekt finansowany z rezerwy Ministra skierowany do osób w szczególnej sytuacji na rynku pracy wymienionych w art.49 ustawy z dnia 20.04.2004r. o promocji zatrudnienia i instytucjach rynku pracy.

Lp.	Forma	Liczba osób objętych formą/zaktywizowanych w 2013 roku	Liczba osób, które podjęły pracę lub samozatrudnienie po zastosowaniu wsparcia
1.	Dotacje na podjęcie działalności gospodarczej	3	3
2.	Refundacja kosztów wyposażenia stanowisk pracy	2	2
3.	Razem	5	5

Ogółem w 2013r. różnymi formami aktywizacji zawodowej objęte zostało 896 osób bezrobotnych. Dalsze zatrudnienie uzyskało 530 osób tj. 59,15%

6. Szkolenia i przekwalifikowania osób bezrobotnych

Do jednej z podstawowych usług rynku pracy realizowanych przez powiatowe urzędy pracy należy organizacja szkoleń. Mają one na celu uzyskanie, uzupełnienie lub doskonalenie umiejętności i kwalifikacji zawodowych potrzebnych do wykonywania pracy, w tym umiejętności poszukiwania zatrudnienia.

6.1 Szkolenia grupowe zorganizowane w 2013r.

Szkolenie w Klubie Pracy:

1. Szkolenie z zakresu nauki umiejętności poszukiwania zatrudnienia – 15 osób bezrobotnych.

Program Operacyjny Kapitał Ludzki, Priorytet VI, Poddziałanie 6.1.1

Projekt: „ Młodzi na start” współfinansowany ze środków Unii Europejskiej w ramach Europejskiego Funduszu Społecznego:

1. „Profesjonalny pracownik administracyjno-biurowy” dla 10 osób bezrobotnych.
2. „Magazynier z obsługą wózka jezdniowego z napędem silnikowym” dla 10 osób bezrobotnych.

Program Operacyjny Kapitał Ludzki, Priorytet VI, Poddziałanie 6.1.1

Projekt: „Znowu aktywni” współfinansowany ze środków Unii Europejskiej w ramach Europejskiego Funduszu Społecznego:

1. „Efektywny pracownik biurowy” dla 3 osób bezrobotnych.

Program Operacyjny Kapitał Ludzki, Priorytet VI, Działanie 6. 2

Projekt: „Zostań człowiekiem sukcesu – załóż własną firmę” współfinansowany ze środków Unii Europejskiej w ramach Europejskiego Funduszu Społecznego:

1. „ABC Przedsiębiorczości” dla 15 osób bezrobotnych.

Program Specjalny „Szansa dla młodych” skierowanego do osób do 30 roku życia finansowanego ze środków rezerwy Funduszu Pracy pozostających w dyspozycji Ministra Pracy i Polityki Społecznej:

1. „ABC Przedsiębiorczości” dla 10 osób.

6.2 Szkolenia indywidualne zorganizowane w 2013r.

- 1) Projekt współfinansowany ze środków Unii Europejskiej w ramach Europejskiego Funduszu Społecznego

Program Operacyjny Kapitał Ludzki – Priorytet VI,
Działanie 6.1 Poddziałanie 6.1.3

Projekt Pt.: „ Od apatii do sukcesu”.

1. „Kurs na operatora żurawi przeładunkowych Ż-2”.
2. „Kwalifikacja wstępna przyspieszony blok programowy C1, C1+E, C, C+E”.

3. „Kurs prawa jazdy kat. C+E”.
4. „Pilarz-drwal, operator pilarek spalinowych. Pielęgnacja drzew”.
5. „Pilarz-drwal, operator pilarek spalinowych. Pielęgnacja drzew”.
6. „Kurs spawania blach i rur spoinami pachwinowymi metodą MAG-135 i MIG-131”.
7. „Kurs prawa jazdy kat. C+E”.
8. „AUTOCAD stopień I i II”.
9. „Kurs prawa jazdy kat. B+E”.
10. „Operator koparko-ładowarki klasa III wszystkie typy”.
11. „Spawanie rur spoinami czołowymi stali nierdzewnych metodą TIG - uprawnienia TUV RHEINLAND”.
12. „Eksploatacja urządzeń, instalacji i sieci elektroenergetycznych o napięciu do 1 kV”.

Skierowano 12 osób.

2) Szkolenia sfinansowane ze środków Funduszu Pracy przyznanego algorytmem.

1. „Kurs gromming”.
2. „Kwalifikacja wstępna przyspieszony blok programowy C1, C1+E, C, C+E”.
3. „Operator koparko-ładowarki wszystkie typy kl. III”.
4. „Kurs prawa jazdy kat. C+E”.
5. „Kurs prawa jazdy kat. C”.
6. „Operator koparko-ładowarki klasa III wszystkie typy”.
7. „Kwalifikacja wstępna przyspieszony blok programowy C1, C1+E, C, C+E”.
8. „Kwalifikacja wstępna przyspieszony blok programowy C1, C1+E, C, C+E”.
9. „Kwalifikacja wstępna przyspieszony C”.
10. „Spawanie blach i rur spoinami pachwinowymi metodą MAG 135-1”.

Skierowano 10 osób.

7. Zadania i programy finansowane ze środków Państwowego Funduszu Rehabilitacji Osób Niepełnosprawnych

7.1 Zadania z zakresu rehabilitacji zawodowej osób niepełnosprawnych.

1. Uchwałą z dn. 25 marca 2013r. Rady Powiatu Włoszczowskiego środki PFRON w wysokości **55 500,00zł** przeznaczone zostały na rehabilitację zawodową, w tym na:
 - a) Organizację staży w kwocie **15 500,00 zł**.
Skierowano: 2 osoby poszukujące pracy nie pozostające w zatrudnieniu
Okres odbywania stażu: 6 miesięcy
 - b) Przyznanie jednorazowo środków na podjęcie działalności gospodarczej, w kwocie **40 000,00 zł**.

Ogółem na realizację ww. zadań wydatkowana została kwota 55 373,04zł.

7.2 „JUNIOR – program aktywizacji zawodowej absolwentów niepełnosprawnych”.

Środki przeznaczone przez PFRON na realizację programu – **69 595,00 zł**,
w tym na:

- a) świadczenia na rehabilitację zawodową **47 900,00 zł**
- b) premie dla pracodawców z tytułu odbycia staży przez absolwentów
21 695,00 zł

Celem programu jest aktywizacja zawodowa absolwentów niepełnosprawnych zarejestrowanych w PUP we Włoszczowie do 25 roku życia lub do 27 roku życia, jeżeli od ukończenia szkoły wyższej nie minęło 12 miesięcy.

Osoby skierowane na staż w ramach programu „JUNIOR” oprócz stypendium stażowego otrzymują comiesięcznie świadczenie rehabilitacyjne.

Wysokość dodatku uzależniona jest od posiadanego stopnia niepełnosprawności:

- **450,00 zł** – lekki stopień niepełnosprawności
- **600,00 zł** – umiarkowany stopień niepełnosprawności
- **750,00 zł** – znaczny stopień niepełnosprawności

Pracodawcy uczestniczącemu w programie przysługuje premia, która wypłacana jest po zakończeniu stażu za każdy miesiąc jego odbywania i jest uzależniona od stopnia niepełnosprawności beneficjenta:

- **150,00 zł** – lekki stopień niepełnosprawności
- **300,00 zł** – umiarkowany stopień niepełnosprawności
- **300,00 zł** – znaczny stopień niepełnosprawności

Na realizację programu JUNIOR w roku 2013 wydatkowana została kwota 69 025,00zł.

W 2013 r. w programie JUNIOR wzięło udział 13 osób niepełnosprawnych, w tym:

- 3 osoby ze stopniem lekkim
- 9 osób ze stopniem umiarkowanym
- 1 osoba ze znacznym stopniem niepełnosprawności.

Po zakończeniu stażu 10 osób uzyskało zatrudnienie.

8. Informacje dotyczące pozostałych realizowanych przez PUP projektów.

W celu zwiększenia dostępności oraz podniesienia jakości świadczonych przez urząd usług poradnictwa zawodowego i pośrednictwa pracy Powiatowy Urząd Pracy we Włoszczowie kontynuował realizację w ramach Poddziałania 6.1.2 PO KL dwóch projektów konkursowych:

- **„Inwestycja w kadry”** – okres realizacji **01.04.2010 r. – 31.12.2013 r.**
Grupę docelową stanowiło 9 pracowników Powiatowego Urzędu Pracy we Włoszczowie. W ramach projektu finansowane były wynagrodzenia

2 pośredników pracy oraz 1 doradcy zawodowego oraz szkolenia kluczowych pracowników urzędu.

- **„Profesjonalny Urząd” – okres realizacji 01.04.2011 r. – 31.12.2013r.**
W ramach projektu finansowane było wynagrodzenie dla 1 pośrednika pracy. W projekcie realizowane były również szkolenia i kursy zarówno dla pośrednika pracy jak i dla zatrudnionego na stanowisku doradcy zawodowego pracownika urzędu.

Celem realizowanych projektów było spełnienie standardów usług rynku pracy poprzez utrzymanie właściwego poziomu zatrudnienia doradców zawodowych i pośredników pracy oraz doskonalenie kwalifikacji zawodowych pracowników realizujących usługi rynku pracy.

W 2013 r. w ramach projektu „Inwestycja w kadry” poniesione zostały wydatki na:

- zatrudnienie 2 pośredników pracy w kwocie 46 997,52 zł,
- zatrudnienie doradcy zawodowego w kwocie 31 915,56 zł,
- szkolenia kluczowych pracowników w kwocie 12 949,00 zł.

W ramach projektu „Profesjonalny Urząd” wydatki w 2013 r. przedstawiają się następująco:

- zatrudnienie pośrednika pracy 39 045,31zł
- szkolenia i kursy 6 399,57zł

9. Poradnictwo zawodowe i informacja zawodowa.

Usługa polegała na udzielaniu bezrobotnym i poszukującym pracy pomocy w wyborze odpowiedniego zawodu i miejsca zatrudnienia, a w szczególności na:

- Udzielaniu informacji o zawodach, lokalnym rynku pracy oraz możliwościach szkolenia i kształcenia,
- Udzielaniu porad z wykorzystaniem standaryzowanych metod ułatwiających wybór zawodu, zmianę kwalifikacji, podjęcie lub zmianę zatrudnienia, w tym badaniu zainteresowań i uzdolnień zawodowych,
- Inicjowaniu, organizowaniu i prowadzeniu grupowych porad zawodowych dla bezrobotnych i poszukujących pracy,
- Udzielaniu pracodawcom pomocy w doborze kandydatów do pracy, we wspieraniu rozwoju zawodowego pracodawcy i jego pracowników.

W 2013 roku z usług poradnictwa zawodowego prowadzonego przez doradców zawodowych Powiatowego Urzędu Pracy we Włoszczowie skorzystało ogółem 987 osób bezrobotnych i poszukujących pracy (poradnictwo zawodowe indywidualne – 708 osób oraz poradnictwo zawodowe grupowe - 279 osoby). Z informacji zawodowej grupowej skorzystało 126 osób.

Pomoc w aktywnym poszukiwaniu pracy

Pomoc w aktywnym poszukiwaniu pracy jest usługą świadczoną przez publiczne służby zatrudnienia od 2005 roku. Polega na przygotowaniu osób bezrobotnych i poszukujących pracy do lepszego radzenia sobie w poszukiwaniu i podejmowaniu zatrudnienia, w szczególności przez:

1. Uczestnictwo w szkoleniu z zakresu umiejętności poszukiwania pracy według programu „Klub Pracy”,

2. Uczestnictwo w zajęciach aktywizacyjnych,
3. Dostęp do informacji i elektronicznych baz danych służących uzyskaniu umiejętności poszukiwania pracy i samozatrudnienia.

Zajęcia aktywizacyjne

W zajęciach aktywizacyjnych w 2013 roku uczestniczyło łącznie 57 osób bezrobotnych. Ze względu na rodzaje omawianych zagadnień oraz dostosowanie ich do bieżących oczekiwań klientów cieszą się dużym zainteresowaniem. Najczęściej dotyczą tematyki związanej z poruszaniem się po rynku pracy, m.in. wiadomości nt. zasad przygotowania dokumentów aplikacyjnych, technik rekrutacji i selekcji, metod poszukiwania pracy w kraju i za granicą. Poza tym w trakcie zajęć uczestnicy mają możliwość wykonywania praktycznych ćwiczeń doskonalących umiejętności interpersonalne.

Szkolenia prowadzone w Klubie Pracy oraz zajęcia aktywizacyjne prowadzone są według programu określonego przez Ministerstwo Pracy i Polityki Społecznej.

Indywidualny Plan Działania

W celu doprowadzenia do podjęcia odpowiedniej pracy przez osoby bezrobotne lub poszukujące pracy, Powiatowy Urząd Pracy przygotowuje z osobami bezrobotnymi Indywidualny Plan Działania (IPD).

Indywidualny Plan Działania jest formą dwustronnych ustaleń pomiędzy Urzędem Pracy a osobą zarejestrowaną w urzędzie i zawiera w szczególności:

1. działania możliwe do zastosowania przez urząd pracy w ramach pomocy określonej w ustawie,
2. działania planowane do samodzielnej realizacji przez bezrobotnego lub poszukującego pracy w celu poszukiwania pracy,
3. planowane terminy realizacji poszczególnych działań,
4. formy, planowaną liczbę i terminy kontaktów z pośrednikiem pracy, doradcą zawodowym lub innym pracownikiem urzędu pracy,
5. termin i warunki zakończenia realizacji indywidualnego planu działania.

Realizacja powyższych działań powinna doprowadzić do zmiany sytuacji zawodowej osoby uczestniczącej w IPD.

Przygotowanie indywidualnego planu działania dla bezrobotnego jest obowiązkowe w przypadku nieprzerwanego pozostawania bezrobotnego w rejestrze urzędu pracy przez okres co najmniej 180 dni od dnia rejestracji i musi zostać zakończone nie później niż przed upływem 210 dni od dnia rejestracji.

10. Działalność decyzyjna i odwoławcza.

W 2013 r. w imieniu Starosty Włoszczowskiego zostało wydanych 7.928 decyzji administracyjnych w sprawach o:

- uznanie lub odmowie uznania danej osoby za bezrobotną,
- utracie statusu osoby bezrobotnej,
- przyznaniu, odmowie przyznania, wstrzymaniu, wznowieniu wypłaty,

- przyznaniu stypendium stażowego lub stypendium szkoleniowego,
- utracie lub pozbawieniu prawa do zasiłku, stypendium stażowego, stypendium szkoleniowego,
- obowiązku zwrotu nienależnie pobranego zasiłku lub stypendium stażowego

W 2013r. za pośrednictwem Starosty Powiatu Włoszczowskiego wniesiono 25 odwołań do Wojewody Świętokrzyskiego, z tego:

- 13 odwołań od decyzji o utracie statusu osoby bezrobotnej z powodu nieusprawiedliwionego niestawienia się w wyznaczonym terminie,
- 2 odwołania od decyzji o utracie prawa do zasiłku,
- 3 odwołania od decyzji o uznaniu za osobę bezrobotną bez prawa do zasiłku,
- 4 odwołania od decyzji dotyczących utraty statusu osoby bezrobotnej z powodu odmowy propozycji pracy lub innej formy pomocy proponowanej przez urząd,
- 1 odwołanie od decyzji o odmowie uznania za osobę bezrobotną (po wznowieniu postępowania)
- 1 odwołanie od decyzji o utracie statusu osoby bezrobotnej z powodu przerywania wykonywania prac społecznie użytecznych
- 1 odwołanie od decyzji zobowiązującej do zwrotu nienależnie pobranego Świadczenia

Z łącznej liczby 25 wniesionych odwołań:

- w 12 przypadkach Starosta Powiatu Włoszczowskiego skorzystał z prawa uchylenia własnej decyzji na mocy art. 132 k.p.a.,
- 13 odwołań organ zatrudnienia przekazał do organu II instancji,

Z ogólnej liczby 13 odwołań przekazanych do organu II instancji Wojewoda Świętokrzyski:

- 11 decyzji utrzymał w mocy,
- 1 decyzję uchylił w całości, przyznał świadczenie i podjął inną decyzję merytoryczną,
- 1 decyzję uchylił w całości i umorzył postępowanie organu I instancji.

W 2013 r. wydano 197 postanowień w sprawie wznowienia postępowania administracyjnego.

11. Współpraca Powiatowego Urzędu Pracy z komisjami problemowymi, Zarządem Powiatu Włoszczowskiego oraz Powiatową Radą Zatrudnienia

Realizując zadania z zakresu polityki rynku pracy Powiatowy Urząd Pracy we Włoszczowie na bieżąco współpracował z organem stanowiącym, stałymi komisjami problemowymi powiatu, organem wykonawczym samorządu powiatu oraz Powiatową Radą Zatrudnienia.

Stosownie do potrzeb organów statutowych samorządu powiatowego oraz tematyki posiedzeń Komisji i Zarządu Powiatowy Urząd Pracy przedkładał informacje, analizy, oceny, opracowania, projekty programów, propozycje podziału środków finansowych i sprawozdania dotyczące sytuacji na rynku pracy w powiecie. Pracownicy

Urzędu uczestniczący w posiedzeniach prezentowali opracowane materiały oraz stosownie do potrzeb udzielali informacji i wyjaśnień.

W 2013 roku w siedzibie Powiatowego Urzędu Pracy we Włoszczowie odbyło się 9 posiedzeń Powiatowej Rady Zatrudnienia podczas których omówiono aktualną sytuację na rynku pracy, opiniowano podział środków finansowych na realizację programów aktywizacji zawodowej osób bezrobotnych oraz uruchomienie w szkołach nowych kierunków kształcenia.

➤ **styczeń 2013r.**

Powiatowa Rada Zatrudnienia spotkała się 10 stycznia 2013r.

W związku z wygaśnięciem kadencji poprzedniej Rady Starosta Włoszczowski powołał skład Powiatowej Rady Zatrudnienia na czteroletnią kadencję. Członkowie Rady podczas posiedzenia wybrali przewodniczącego i wiceprzewodniczącego. Rada zapoznała się z informacją o wykorzystanych środkach na aktywne formy zwalczania bezrobocia.

Następne posiedzenie Rady Zatrudnienia odbyło się 30 stycznia 2013r.

Członkowie Rady wydali opinie dotyczące:

- oceny racjonalności gospodarowania środkami Funduszu Pracy w roku 2012.,
- zaopiniowania planu wydatków Funduszu Pracy na programy na rzecz promocji zatrudnienia , łagodzenia skutków bezrobocia i aktywizacji zawodowej oraz finansowanie innych fakultatywnych zadań w Powiecie Włoszczowskim w 2013r.,
- kierunków szkoleń grupowych finansowanych z Funduszu Pracy planowanych do realizacji w 2013r. przez tut. urząd.

➤ **luty 2013r.**

Posiedzenie Powiatowej Rady Zatrudnienia odbyło się 13 lutego 2013r. Rada wydała pozytywną opinię dotyczącą uruchomienia nowych kierunków kształcenia w Niepublicznym Technikum Zawodowym we Włoszczowie i w Niepublicznej Szkole Policealnej w następujących zawodach:

- technik drogownictwa , technik transportu drogowego, florysta.

Członkowie Rady zapoznali się z informacją o dokonanych przesunięciach środków Funduszu Pracy przyznanych na realizację zadań w roku ubiegłym.

➤ **marzec 2013r.**

Kolejne posiedzenie Powiatowej Rady Zatrudnienia odbyło się 14 marca 2013r. Na posiedzeniu Rada wydała pozytywne opinie w sprawie:

- zaopiniowania uczestnictwa i partnerstwa Powiatowej Rady Zatrudnienia we Włoszczowie w projekcie „Powiatowa Rada Zatrudnienia koordynatorem polityki społecznej w powiecie – wypracowanie nowego modelu współpracy”,
- przyjęcia Regulaminu powoływania i zasad działania Powiatowej Rady Zatrudnienia we Włoszczowie w zakresie wdrażania modelu współpracy

- koordynującego na poziomie lokalnym działalność instytucji rynku pracy i instytucji pomocy społecznej w ramach Powiatowych Rad Zatrudnienia,
- umorzenia nienależnie pobranego świadczenia.

Kolejne posiedzenie Powiatowej Rady Zatrudnienia odbyło się w dniu 27 marca 2013r. na którym członkowie Rady wyrazili pozytywne opinie w sprawie planowanych do realizacji w 2013 roku przez Powiatowy Urząd Pracy we Włoszczowie programów specjalnych pod nazwą „Szansa dla młodych” i „Gminna współpraca”.

➤ **maj 2013r.**

Następne posiedzenie Powiatowej Rady Zatrudnienia odbyło się 07 maja 2013r.
29 maja 2013r.

Na posiedzeniu w dniu 7 maja Rada zapoznała się z informacją o wprowadzonych zmianach w planie wydatków Funduszu Pracy przeznaczonych na finansowanie w 2013 roku programów na rzecz promocji zatrudnienia, łagodzenia skutków bezrobocia i aktywizacji zawodowej oraz finansowanie innych fakultatywnych zadań objętych limitem.

Natomiast w dniu 29 maja członkowie Rady wytypowali Wójta gminy Kluczewsko do wzięcia udziału w wizycie studyjnej we Francji przedstawioną przez Fundację dla Powiatowych Rad Zatrudnienia biorących udział we wdrożeniu Modelu współpracy.

➤ **lipiec 2013r.**

Kolejne posiedzenie Powiatowej Rady Zatrudnienia odbyło się 11 lipca 2013r.
Członkowie Rady pozytywne wydali opinie dotyczące:

- delegowania trzech przedstawicieli Powiatowej Rady Zatrudnienia do składu komisji konkursowej dokonującej wyboru kandydata na stanowisko dyrektora Powiatowego Urzędu Pracy we Włoszczowie,
- zaopiniowania utworzenia w roku szkolnym 2014/2015 nowych kierunków kształcenia w Niepublicznym Technikum Zawodowym we Włoszczowie, tj. technik transportu kolejowego, technik elektroenergetyk transportu szynowego.

➤ **wrzesień 2013r.**

Na posiedzeniu w dniu 18 września 2013 roku członkowie Rady zapoznali się z informacją o stanie i strukturze bezrobocia w powiecie włoszczowskim oraz realizowanych programach na rzecz promocji zatrudnienia, łagodzenia skutków bezrobocia i aktywizacji zawodowej. Ponadto Rada zapoznała się z informacją o wprowadzonych zmianach w planie wydatków Funduszu Pracy przeznaczonych w 2013 roku na finansowanie programów na rzecz promocji zatrudnienia, łagodzenia

skutków bezrobocia i aktywizacji zawodowej oraz finansowanie innych fakultatywnych zadań objętych limitem.

Wydali pozytywną opinię dotyczącą:

- umorzenia należności z tytułu zobowiązania do zwrotu jednorazowo przyznanych środków na podjęcie działalności gospodarczej.

12. Inne działania.

Oprócz działań aktywizacyjnych PUP realizował cel osłony poprzez wypłaty zasiłków dla bezrobotnych, zapewnienie dostępności świadczeń opieki zdrowotnej i pomocy społecznej.

W 2013 r. tut. Urząd udzielał odpowiedzi na zapytania (lub prowadził korespondencję) z:

- sądami i komornikami sądowymi i organami ścigania – 68 pism,
- organami emerytalno – rentowymi – dot. bezrobotnych, którzy jednocześnie pobierali zasiłek dla bezrobotnych i emeryturę, rentę lub świadczenie przedemerytalne – 87 pism,
- samorządem terytorialnym i administracją terenową – 49 pism,
- innymi instytucjami i organizacjami – 97 pism,
- ze Świętokrzyskim Urzędem Wojewódzkim oraz innymi urzędami pracy – 70 pism,
- z obywatelami w sprawie wydania zaświadczeń do emerytury, renty lub kapitału początkowego lub w innych sprawach – 143 pisma.

Ponadto do tut. Urzędu wpłynęły 23 zapytania z Państwowej Inspekcji Pracy dot. zarejestrowania osób bezrobotnych, które podjęły zatrudnienie lub inną pracę zarobkową.

Na wszystkie zapytania udzielono odpowiedzi potwierdzając okresy zarejestrowania wskazanych osób bezrobotnych, datę podjęcia przez nich pracy, datę powiadomienia o podjęciu pracy, datę pozbawienia statusu oraz datę wydania decyzji.



**INFORMACJA
O POZIOMIE I STRUKTURZE BEZROBOCIA
W POWIECIE WŁOSZCZOWSKIM
STAN NA KONIEC MARCA 2014 ROKU**



Powiatowy Urząd Pracy we Włoszczowie
kwiecień 2014

1. Poziom i stopa bezrobocia

Liczba bezrobotnych w Powiecie Włoszczowskim według stanu w dniu 31.03.2014r. wyniosła 3028 osób, w tym:

➤ 1562	bezrobotnych kobiet	(51,9%)
➤ 620	bezrobotnych do 25 roku życia	(20,5%)
➤ 641	bezrobotnych pow. 50 roku życia	(21,2%)
➤ 1838	długotrwale bezrobotnych	(60,7%)
➤ 2726	bezrobotnych bez prawa do zasiłku	(90,0%)
➤ 302	bezrobotnych z prawem do zasiłku	(10,0%)
➤ 71	bezrobotnych niepełnosprawnych	(2,3%)

Bezrobotni w podziale na czas pozostawania bez pracy, wiek, wykształcenie oraz staż pracy.

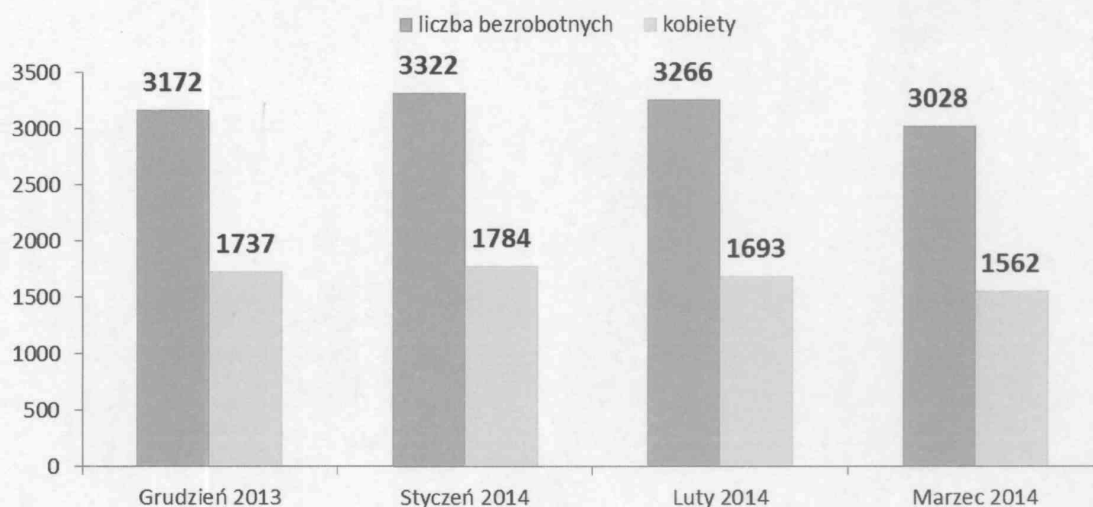
czas pozostawania bez pracy w miesiącach	liczba osób	% do ogółu bezrobotnych
do 1	167	5,52%
1-3	431	14,23%
3-6	525	17,34%
6-12	551	18,20%
12-24	664	21,93%
powyżej 24	690	22,79%

Wiek w latach	liczba osób	% do ogółu bezrobotnych
18-24	620	20,48%
25-34	881	29,10%
35-44	610	20,15%
45-54	558	18,43%
55-59	257	8,49%
60-64	102	3,37%

Wykształcenie	liczba osób	% do ogółu bezrobotnych
wyższe	357	11,79%
policealne i średnie zawodowe	720	23,78%
średnie ogólnokształcące	338	11,16%
zasadnicze zawodowe	878	29,00%
gimnazjalne i poniżej	735	24,27%

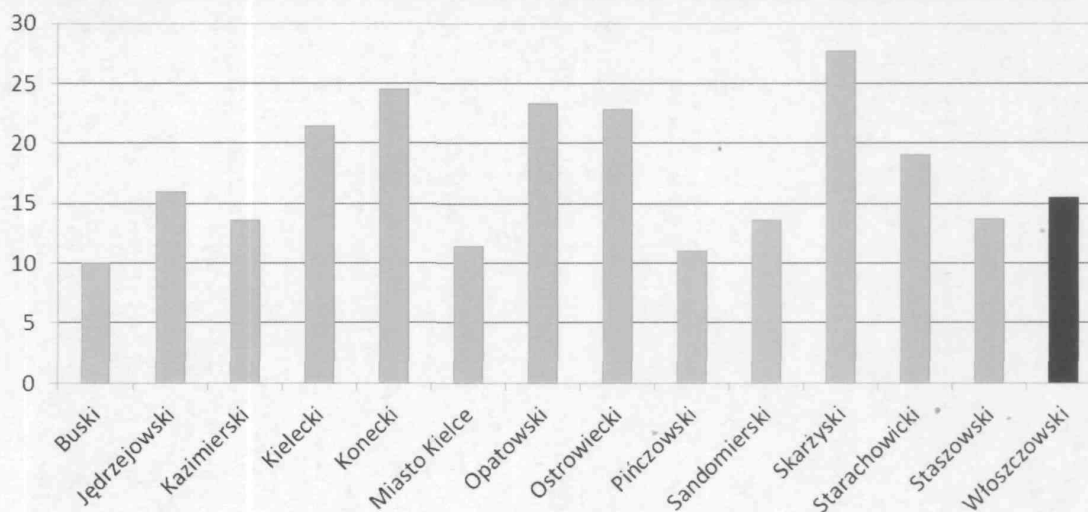
Staż pracy	liczba osób	% do ogółu bezrobotnych
do 1 roku	563	18,59%
1-5	741	24,47%
5-10	433	14,30%
10-20	381	12,58%
20-30	226	7,46%
30 lat i więcej	85	2,81%
bez stażu	599	19,78%

Zmiany poziomu bezrobocia w I kwartale 2014 r.



Stopa bezrobocia na koniec **lutego 2014 roku** w powiecie włoszczowskim wyniosła **15,5%**, w województwie świętokrzyskim – **17,1%**, natomiast w kraju stopa bezrobocia wyniosła **13,9%**. W porównaniu do analogicznego okresu **roku 2012** stopa bezrobocia wynosiła odpowiednio w powiecie włoszczowskim **15,1%**, w woj. świętokrzyskim **17,0%**, w kraju **14,4%**.

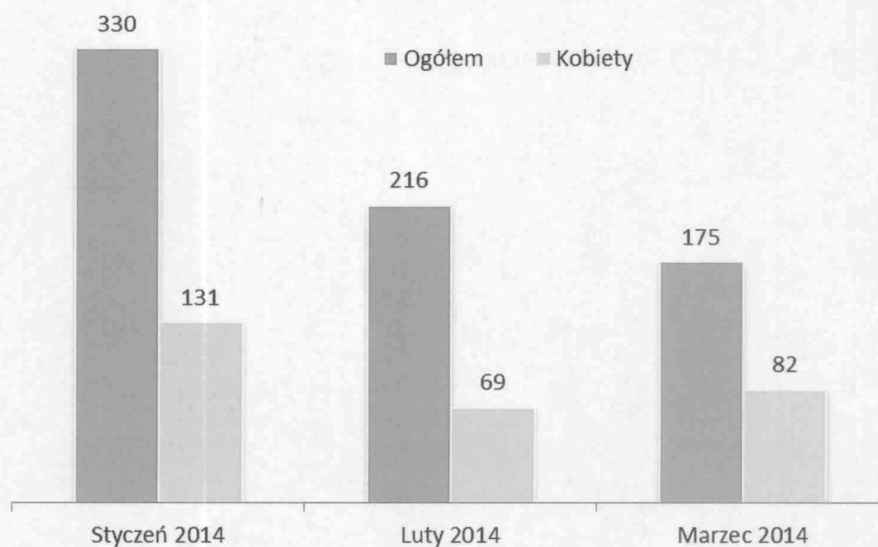
Stopa bezrobocia w powiatach województwa świętokrzyskiego na koniec lutego 2014r



Bezrobotni zarejestrowani w miesiącu

<i>Lp.</i>	<i>miesiąc/rok</i>	<i>ogółem</i>	<i>kobiety</i>
<i>1</i>	<i>styczeń 2014r.</i>	<i>330</i>	<i>131</i>
<i>2</i>	<i>luty 2014r.</i>	<i>216</i>	<i>69</i>
<i>3</i>	<i>marzec 2014r.</i>	<i>175</i>	<i>82</i>

Liczba bezrobotnych rejestrujących się w miesiącu

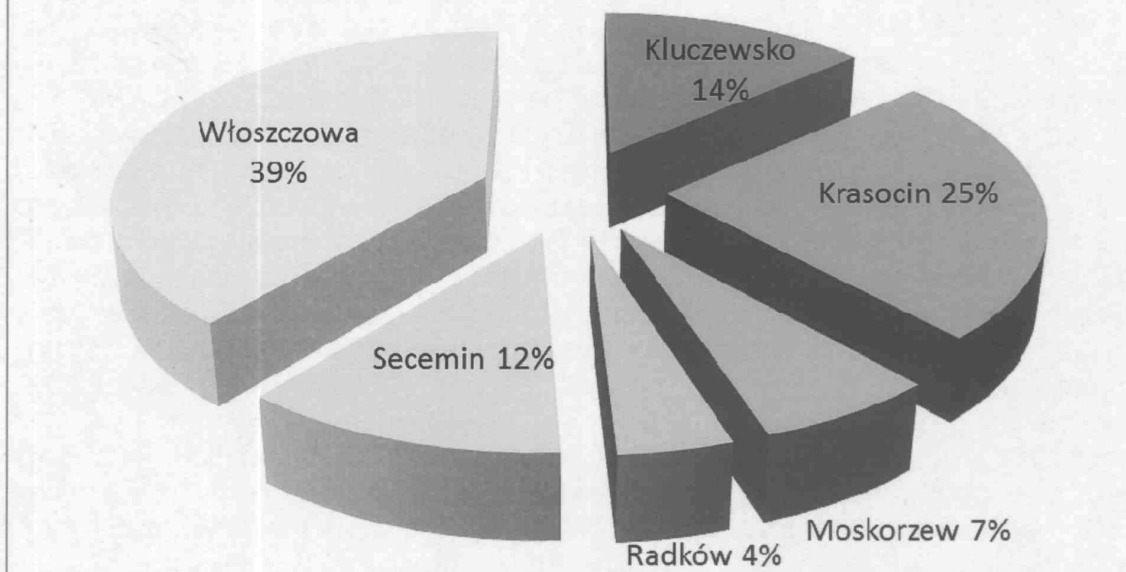


W strukturze bezrobotnych według miejsca zamieszkania dominują osoby z terenu gminy Włoszczowa (1186 osób, tj. 39% ogółu – stan na koniec marca 2014r.)

Bezrobotni według gmin – stan na koniec marca 2014r.

Wyszczególnienie	powiat	Gminy					
		Kluczewsko	Krasocin	Moskorzew	Radków	Secemin	Włoszczowa
Bezrobotni ogółem	3028	412	751	200	126	353	1186
kobiety	1562	217	414	84	55	184	608

Bezrobotni według gmin - stan na 31.03.2014



1.2 Zmiany w poziomie bezrobocia na przestrzeni I kwartału 2014r. w Powiecie Włoszczowskim:

- zarejestrowano 721 bezrobotnych (napływ),
- wyrejestrowano 865 bezrobotnych (odpływ),

Przyczynami wyłączenia 865 bezrobotnych było:

	liczba osób	kobiety	% ogółu wyłączonych
➤ podjęcia pracy	339	140	39,19%
➤ rozpoczęcia szkolenia	2	1	0,23%
➤ rozpoczęcia stażu	189	189	21,85%
➤ rozpoczęcia pracy społecznie użytecznej	33	22	3,82%
➤ odmowy bez uzasadnionej przyczyny przyjęcia propozycji odpowiedniej pracy lub innej formy pomocy	36	7	4,16%
➤ niepotwierdzenia gotowości do pracy	141	62	16,30%
➤ dobrowolnej rezygnacji ze statusu bezrobotnego	69	42	7,98%
➤ ukończenia 60/65 lat i więcej	3	1	0,35%
➤ nabycia praw emerytalnych lub rentowych	6	5	0,69%
➤ nabycia praw do świadczenia przedemerytalnego	13	8	1,50%
➤ inne	30	14	3,47%

2. Programy na rzecz promocji zatrudnienia, łagodzenia skutków bezrobocia i aktywizacji zawodowej.

Powiatowy Urząd Pracy we Włoszczowie poprzez swą działalność realizuje zadania państwa z zakresu polityki rynku pracy określone w art. 3 ustawy z dnia 20.04.2004r. o promocji zatrudnienia i instytucjach rynku pracy. Zadania te to promocja zatrudnienia, łagodzenie skutków bezrobocia i aktywizacja zawodowa. Są one realizowane na podstawie Krajowego Planu Działań na Rzecz Zatrudnienia uwzględniającego zasady realizacji Europejskiej Strategii Zatrudnienia. Realizacja tych zadań sprowadza się przede wszystkim do świadczenia przez urząd podstawowych usług rynku pracy takich jak pośrednictwo pracy, poradnictwo i informacja zawodowa, pomoc w aktywnym poszukiwaniu pracy, szkolenia. Działania te wspierane są poprzez realizację instrumentów rynku pracy zwanych też aktywnymi formami przeciwdziałania bezrobociu. Są one świadczone przede wszystkim w formie subsydiowania kosztów zatrudnienia lub samozatrudnienia poprzez podjęcie działalności gospodarczej.

Instrumenty i usługi rynku pracy realizowane są z wykorzystaniem środków Funduszu Pracy przyznanych algorytmem oraz pozyskanych przez urząd w ramach projektów systemowych a także konkursowych. Są to konkursy ogłaszane przez Ministra Pracy i Polityki Społecznej finansowane z środków stanowiących rezerwę Ministra a także konkursy o dofinansowanie z Europejskiego Funduszu Społecznego projektów w ramach Programu Operacyjnego Kapitał Ludzki. Konkursy ogłaszane są w każdym roku odrębnie a możliwość pozyskania dodatkowych funduszy pozwala znacznie rozszerzyć krąg osób i podmiotów uzyskujących wsparcie.

Decyzją Ministra Pracy i Polityki Społecznej z dnia 06.03.2014r. znak DF-I-4021-a-13-2-JW/14 przekazana została informacja o ustalonych na 2014r. kwotach Funduszu Pracy na finansowanie w Powiecie Włoszczowskim zadań obejmujących realizację programów na rzecz promocji zatrudnienia, łagodzenia skutków bezrobocia i aktywizacji zawodowej oraz innych zadań fakultatywnych.

Zgodnie z podziałem dokonany przez Marszałka Województwa Świętokrzyskiego na realizację ww. zadań przeznaczone zostaną środki finansowe w wysokościach:

1. **4 429 600,00zł** – na realizację programów na rzecz promocji zatrudnienia, łagodzenie skutków bezrobocia i aktywizację zawodową, w tym:
 - **1 300 100,00zł** – „algorytm”,
 - **3 129 500,00zł** – na realizację projektu systemowego „Od apatii do sukcesu” w ramach POKL.
2. **279 400,00zł** – na realizację innych zadań fakultatywnych.

W porównaniu do roku 2013 nastąpił niewielki wzrost środków przyznanych na realizację programów na rzecz promocji zatrudnienia, łagodzenia skutków bezrobocia i aktywizację zawodową. Różnice przedstawia tabela.

LP	Program	Limit	
		Rok 2013	Rok 2014
1.	„Algorytm”	2 306 400,00zł	1 300 100,00zł
2.	Projekt systemowy POKL „Od apatii do sukcesu”	2 019 800,00zł	3 129 500,00zł
3.	Razem	4 326 200,00zł	4 429 600,00zł

2.1 Podział środków Funduszu Pracy na finansowanie programów na rzecz promocji zatrudnienia, łagodzenia skutków bezrobocia i aktywizacji zawodowej w 2014r.

Zgodnie z informacją Ministra Pracy i Polityki Społecznej o wysokości środków FP w roku 2014, **70,65%** przyznanej kwoty tj. **3 129 500,00zł** przeznaczone zostanie na realizację projektu systemowego „**Od apatii do sukcesu**” współfinansowanego z Europejskiego Funduszu Społecznego w ramach Poddziałania 6.1.3 POKL.

Zgodnie z ustalonym planem finansowym w ramach ww. projektu wydatkowane zostaną kwoty:

- **1 814 500,00zł** na organizację staży,
- **75 000,00zł** na organizację szkoleń (indywidualnych),
- **1 240 000,00zł** na dotacje przeznaczone na podjęcie działalności gospodarczej.

Do wykorzystania na realizację programów rynku pracy w ramach „algorytmu” pozostaje kwota **1 300 100,00zł**.

Przyjęty plan finansowy przewiduje realizację zadań cieszących się największym, wieloletnim zainteresowaniem wśród pracodawców jak i osób bezrobotnych. Ich dobór poprzedzony został analizą dotychczas uzyskiwanych efektów realizacji usług i instrumentów rynku pracy.

Proponowane wielkości środków Funduszu Pracy przyznanego algorytmem na poszczególne usługi i instrumenty rynku pracy przedstawia tabela.

Lp.	Nazwa zadania - instrumenty i usługi rynku pracy	Limit 2014r.
1	Prace interwencyjne	80 000,00zł
2	Roboty publiczne	250 000,00zł
3	Prace społecznie użyteczne	100 000,00zł
4	Stáže	526 200,00zł
5	Szkolenia	20 000,00zł
6	Jednorazowe środki na podjęcie działalności gospodarczej	113 000,00zł
7	Refundacje kosztów wyposażenia lub doposażenia stanowisk pracy	200 000,00zł

8	Badania lekarskie	2 900,00zł
9	Koszty dojazdu (nie związane z instrumentami rynku pracy)	5 000,00zł
10	KRUS	3 000,00zł
	Razem	1 300 100,00zł

2.2. Projekty konkursowe współfinansowane z Europejskiego Funduszu Społecznego realizowane w 2014r. w ramach Programu Operacyjnego Kapitał Ludzki.

- 1) Projekt konkursowy pn. „Młodzi na start” realizowany w ramach Poddziałania 6.1.1 „Wsparcie osób pozostających bez zatrudnienia na regionalnym rynku pracy” Programu Operacyjnego Kapitał Ludzki. Projekt dwuletni na lata 2012 -2014. Kwota przyznana na jego realizację **1 210 031,60 zł** (w tym **57 274,10 zł** na 2014r.) W ramach projektu 10 osób kontynuowało staż rozpoczęty w 2013r.
- 2) Projekt konkursowy pn. „Aktywnie w przyszłość” realizowany w ramach Poddziałania 6.1.1 „Wsparcie osób pozostających bez zatrudnienia na regionalnym rynku pracy” Programu Operacyjnego Kapitał Ludzki. Okres realizacji 2014r -2015r. Kwota przyznana na jego realizację **1 138 409,80zł** (w tym – **1 013 688,64zł** na 2014r. i **124 721,16zł** na 2015r.)
Zgodnie z ustalonym planem finansowym w ramach ww. projektu w 2014r. wydatkowane zostaną kwoty:
 - **671 752,00zł** na organizację staży,
 - **313 674,80zł** na organizację szkoleń (grupowych),
 - **28 261,84zł** na zarządzanie projektem.

Łącznie na realizację w 2014r. projektów konkursowych współfinansowanych z Europejskiego Funduszu Społecznego w ramach Programu Operacyjnego Kapitał Ludzki, Powiatowy Urząd Pracy we Włoszczowie dysponuje kwotą **1 070 962,74 zł**.

2.3 Projekty konkursowe finansowane ze środków Funduszu Pracy stanowiących rezerwę Ministra Pracy i Polityki Społecznej .

Projekt finansowany z rezerwy Funduszu Pracy będącej w dyspozycji Ministra Pracy i Polityki Społecznej skierowany do osób do 25 roku życia
Pozyskane środki – **319 100,00zł**.

Lp.	Nazwa zadania - instrumenty i usługi rynku pracy	Limit 2014r.
1	Roboty publiczne	97 126,00zł
2	Stáže	121 974,00zł
3	Refundacje kosztów wyposażenia lub doposażenia stanowisk pracy	100 000,00zł.
	Razem	319 100,00zł.

Ogółem na aktywizację zawodową osób bezrobotnych w roku 2014 Powiatowy Urząd Pracy we Włoszczowie dysponuje kwotą 5 819 662,74zł.

Wykorzystanie środków Funduszu Pracy na realizację w 2013r. programów rynku pracy

Lp	Forma	Wykonanie na 31.12.2013
1	2	3
Środki Funduszu Pracy przyznane algorytmem		
1	Prace interwencyjne	51 173,87 zł
2	Roboty publiczne	372 098,12 zł
3	Prace społecznie użyteczne	164 878,50 zł
4	Stáže	867 180,03 zł
5	Szkolenia	50 167,16 zł
6	Jednorazowe środki na podjęcie działalności gospodarczej	105 000,00 zł
7	Refundacja kosztów wyposażenia lub doposażenia stanowisk pracy	419 720,00 zł
8	Składki na ubezpieczenia społeczne rolników	366,00 zł
9	Zwrot kosztów dojazdu	1 506,00 zł
RAZEM 1-9		2 032 089,68 zł
Program specjalny skierowany do osób do 30 roku życia		
10	Szkolenia	17 761,60 zł
11	Jednorazowe środki na podjęcie działalności gospodarczej	239 000,00 zł
12	Stáže	47 146,14 zł
13	Refundacja kosztów wyposażenia lub doposażenia stanowisk pracy	211 345,00 zł
14	Elementy specyficzne:	
	- wsparcie pomostowe	31 000,00 zł
	- premia motywacyjna	12 000,00 zł
RAZEM 10-14		558 252,74 zł
Program specjalny skierowany do osób po 50 roku życia		
15	Roboty publiczne	210 363,20 zł

16	Elementy specyficzne (premia motywacyjna)	34 200,00 zł
RAZEM 15-16		244 563,20 zł
Program skierowany do osób w szczególnej sytuacji na rynku pracy		
17	Stáže	74 850,34 zł
Program skierowany do osób w szczególnej sytuacji na rynku pracy i osób do 30 roku życia		
18	Refundacja kosztów wyposażenia lub doposażenia stanowisk pracy	86 700,00 zł
19	Jednorazowe środki na podjęcie działalności gospodarczej	20 050,00 zł
RAZEM 18-19		106 750,00 zł
Program skierowany do osób w szczególnej sytuacji na rynku pracy		
20	Refundacja kosztów wyposażenia lub doposażenia stanowisk pracy	42 669,00 zł
21	Jednorazowe środki na podjęcie działalności gospodarczej	62 003,00 zł
RAZEM 20-21		104 672,00 zł
Projekt systemowy „Od apatii do sukcesu” w ramach Poddziałania 6.1.3 POKL		
22	Stáže	1 216 928,00 zł
23	Szkolenia	35 350,42 zł
24	Jednorazowe środki na podjęcie działalności gospodarczej	766 011,00 zł
RAZEM 22-24		2 018 289,42 zł
Ogółem 1-24		5 139 467,38 zł

Wykorzystanie środków na realizację w 2013r. projektów konkursowych współfinansowanych z Europejskiego Funduszu Społecznego w ramach POKL.

Lp.	Forma	Wykonanie na 31.12.2013r.
1	2	5
Projekt „Młodzi na start” Poddziałanie 6.1.1 POKL		
1	Szkolenia	49 005,23 zł
2	Stáže	754 345,37 zł
3	Zarządzanie projektem	22 574,99 zł
	OGÓŁEM "Młodzi na start"	825 925,59 zł
Projekt „Znowu aktywni” Poddziałanie 6.1.1 POKL		
4	Szkolenia	7 604,25 zł
5	Stáže	525 525,07 zł
	OGÓŁEM "Znowu aktywni"	533 129,32 zł
Projekt „Wspólnie do pracy” Poddziałanie 7.2.1 POKL		
6	Stáže	89 100,53 zł
	OGÓŁEM "Wspólnie do pracy"	89 100,53 zł
Projekt „Założ własną firmę – zostań człowiekiem sukcesu” Działanie 6.2 POKL		
7	Szkolenia	8 066,70 zł
8	Dotacje na podjęcie działalności gospodarczej	216 926,58 zł
	OGÓŁEM "Zostań człowiekiem sukcesu - załóż własną firmę"	224 993,28 zł *
	Razem projekty konkursowe zrealizowane w 2013 roku	1 673 148,72 zł

*wydatek pomniejszony o zwrócony VAT

Struktura wydatków Powiatowego Urzędu Pracy w roku 2013.

Lp.	Rodzaje wydatków	Kwota w tys. zł
I	A. Zadania obligatoryjne	3.271,4
1.	Zasiłki dla bezrobotnych	3.212,0
2.	Zasiłki transferowe	0,0
3.	Dodatki aktywizacyjne	58,7
4.	Koszty obsługi rachunku Funduszu Pracy	0,7
II	B. Programy na rzecz promocji zatrudnienia	5.139,5
1.	- koszty szkoleń	64,7
2.	- prace interwencyjne	51,1
3.	- roboty publiczne	582,5
4.	- prace społecznie użyteczne	164,9
5.	- refundacja kosztów wyposażenia i doposażenia stanowiska pracy	760,4
6.	- środki na podjęcie działalności gospodarczej	1.192,1
7.	- stypendia i składki na ubezpieczenie społeczne	2.227,4
8.	- koszty badań bezrobotnych	17,3
9.	- elementy wspierające zatrudnienie (programy specjalne)	77,2
10.	- koszty przejazdu, zakwaterowania	1,5
11.	- składki na ubezpieczenie społeczne rolników	0,4
III	Zadania fakultatywne objęte limitem	295,0
1.	Refundacja dodatków do wynagrodzeń: pośredników pracy, doradców zawodowych, specjalistów do spraw rozwoju zawodowego, specjalistów do spraw programów, liderów klubu pracy, doradców EURES i asystentów EURES;	19,3
2.	Koszty wezwań, zawiadomień, zakupu lub druku kart rejestracyjnych i innych druków niezbędnych do ustalenia uprawnień do zasiłku i innych świadczeń z tytułu bezrobocia, przekazywania bezrobotnym należnych świadczeń pieniężnych oraz kosztów komunikowania się z pracodawcami, bezrobotnymi, poszukującymi pracy, organami rentowymi oraz urzędami skarbowymi;	88,1
3.	Koszty wprowadzania, rozwijania i eksploatacji systemu teleinformatycznego i technologii cyfrowych w publicznych służbach zatrudnienia, służące realizacji zadań wynikających z ustawy;	151,9
4.	Koszty szkolenia kadr publicznych służb zatrudnienia;	33,2
5.	Koszty wyposażenia Klubu Pracy	2,5
6.	Opracowywanie i rozpowszechnianie informacji zawodowych oraz wyposażenie w celu prowadzenia pośrednictwa pracy lub poradnictwa zawodowego przez publiczne służby zatrudnienia i OHP.	0,0
IV	Składka zdrowotna płatna z budżetu państwa za osoby bez prawa do zasiłku	1.956,6

V	Pozostałe wydatki:	3.013,7
1.	Budżet:	1.111,4
a)	wynagrodzenia i pochodne	983,9
b)	wydatki rzeczowe	127,5
2.	„JUNIOR- program aktywizacji zawodowej absolwentów niepełnosprawnych „	69,0
3.	PFRON – środki na rehabilitację zawodową	15,4
4.	Projekty realizowane ze środków EFS:	1.817,9
a)	„Inwestycja w Kadry”	91,9
b)	„Profesjonalny Urząd”	45,4
c)	„Wspólnie do pracy”	89,1
d)	„Zostań człowiekiem sukcesu- załóż własną firmę”	232,5
e)	„Młodzi na start”	825,9
f)	„Znowu aktywni”	533,1
RAZEM I-V		13.676,2