



**POLICJA Komenda Powiatowa Policji
we Włoszczowie**



***INFORMACJA
O STANIE BEZPIECZEŃSTWA
I PORZĄDKU PUBLICZNEGO
NA TERENIE POWIĄTU
WŁOSZCZOWSKIEGO
W 2015 ROKU***

Włoszczowa marzec 2016 r.

Policjanci Komendy Powiatowej Policji we Włoszczowie koncentrowali swoje działania na realizacji celów w zakresie zapewnienia bezpieczeństwa i porządku publicznego, wynikające z ustawowych zadań Policji, które zostały nakreślone przez kierownictwo Komendy Powiatowej Policji we Włoszczowie, jak również wynikające z bieżących potrzeb sygnalizowanych przez mieszkańców Powiatu. Głównym zadaniem było zmniejszenie dynamiki przestępstw o charakterze kryminalnym i zwiększenie wykrywalności tych przestępstw. Zadania ukierunkowane były na skuteczne zapobieganie i zdecydowaną eliminację przestępstw i wykroczeń szczególnie uciążliwych dla społeczności lokalnej, wzrost społecznego poczucia bezpieczeństwa, podniesienie poziomu zaufania społecznego, ograniczenie przestępczości oraz rzeczywisty wzrost poziomu bezpieczeństwa i porządku publicznego. Zadania te realizowane były na podstawie analizy stanu bezpieczeństwa na terenie Powiatu. Kolejne zadania to: odzyskanie skradzionego mienia, zabezpieczenie mienia na poczet kar i grzywien w majątkach sprawców, ujawnianie przestępstw o charakterze korupcyjnym oraz zapobieganie zdarzeniom drogowym.

Uwagę skupiono, również na zjawiska przemocy w rodzinie. Policjanci wykonujący czynności w związku z przemocą w rodzinie udzielali pomocy i porad ofiarom przestępstw oraz informowali instytucje powołane do zwalczania i ścigania przestępstw wymierzonych w rodzinę.

STRUKTURA PRZESTĘPCZOŚCI

Z roku na rok obserwujemy utrzymującą się tendencję spadku przestępczości w Powiecie Włoszczowskim. Dane oparte są o przestępstwa wymienione w kodeksie karnym i innych ustawach zawierających przepisy karne, a następnie zarejestrowane w Krajowym Systemie Informacyjnym Policji (KSIP), z uwzględnieniem podmiotowych i przedmiotowych cech poszczególnych rodzajów przestępstw, w tym aspektów kryminologicznych.

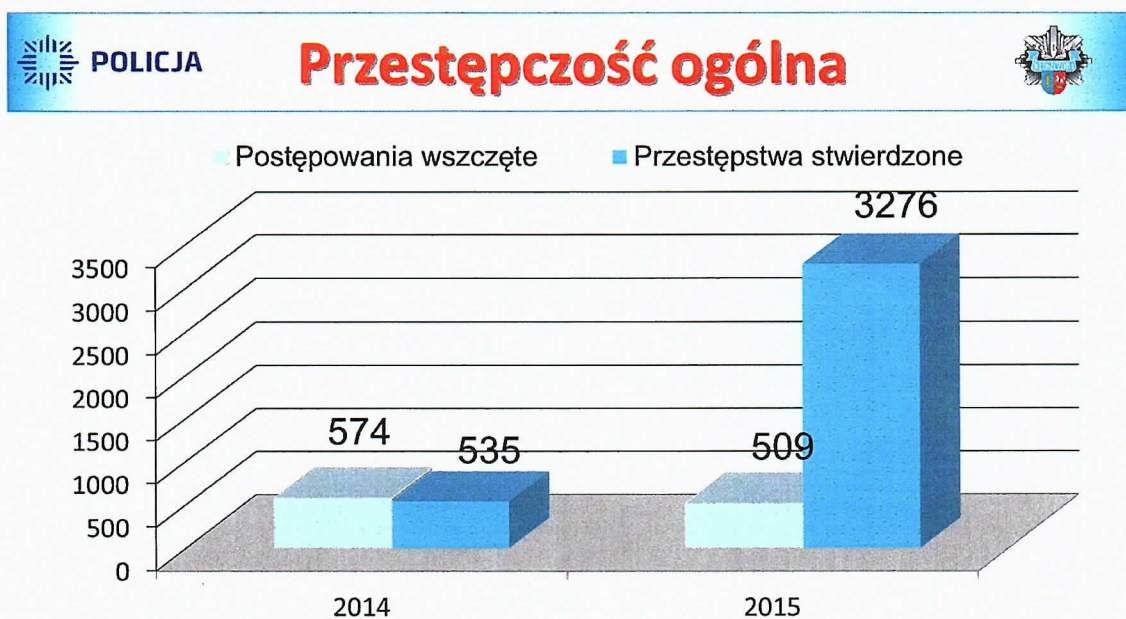
Postępowanie wszczęte jest to postępowanie przygotowawcze (dochodzenie i śledztwo) wszczęte przez Komendę Powiatową Policji we Włoszczowie, w związku ze zdarzeniem, co do którego zachodzi podejrzenie, że jest przestępstwem albo wszczęte przez prokuraturę i przekazane Policji do dalszego bezpośredniego prowadzenia. Do postępowań wszczętych doliczane są również dochodzenia wszczęte faktycznie, a następnie zakończone wydaniem postanowienia o umorzeniu i wpisaniu sprawy do rejestru przestępstw.

Przestępstwa stwierdzone przedstawione w niniejszej analizie to przestępstwa zaistniałe na terenie powiatu włoszczowskiego będące zbrodnią lub występkiem ściganym z oskarżenia publicznego objęte postępowaniem przygotowawczym prowadzonym zarówno przez Komendę Powiatową Policji we Włoszczowie jak i inne jednostki Policji, zakończone:

- a) skierowaniem aktu oskarżenia;
- b) umorzeniem postępowania;
- c) wydaniem przez Policję postanowienia o umorzeniu dochodzenia i wpisaniu sprawy do rejestru przestępstw.

W analizowanym okresie tj. w 2015 roku na terenie Powiatu Włoszczowskiego nastąpił spadek wszczętych postępowań przy jednoczesnym wzroście wykrywalności. Wszczęto **509** postępowań przygotowawczych gdy w okresie analogicznym roku ubiegłego takich postępowań wszczęto **574** tj. **65** mniej, natomiast stwierdzono przestępstw odpowiednio w 2015 roku - **3276**, w 2014 roku - **535**. Spośród wszystkich wszczętych postępowań w 2015 roku **378** zostało wykryte co stanowi wykrywalność na poziomie **78,9** %./w 2014 roku – **74,4**% /.

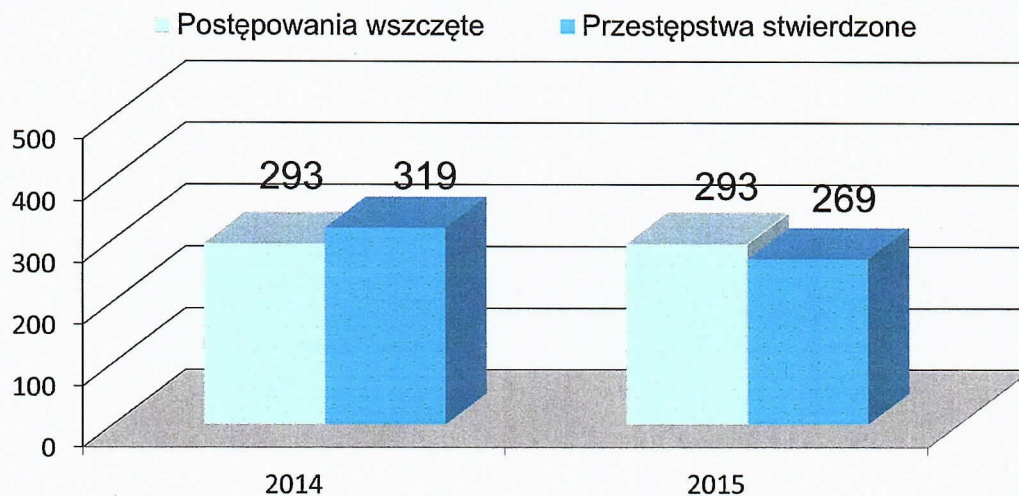
Znaczny wzrost przestępstw stwierdzonych w 2015 roku spowodowany był tym, że w analizowanym okresie zostały zakończone postępowania przygotowawcze prowadzone przez inne jednostki Policji. Postępowaniem prowadzonym przez Komendę Wojewódzka Policji w Kielcach objęte było ponad 2800 przestępstw gospodarczych.



Wykres nr 1. Przestępczość ogólna w Powiecie Włoszczowskim

Przestępczość kryminalna w 2015 roku utrzymuje się na takim samym poziomie co w okresie analogicznym roku ubiegłego wszczęto 293 postępowania przygotowawcze natomiast stwierdzono przestępstw odpowiednio w 2015 roku - 269, w 2014 roku - 319. Niemniej jednak wykrywalność wzrosła z 63,8 % na 69,5 %.

 **Przestępczość kryminalna** 



Wykres nr 2. Przestępczość kryminalna w Powiecie Włoszczowskim

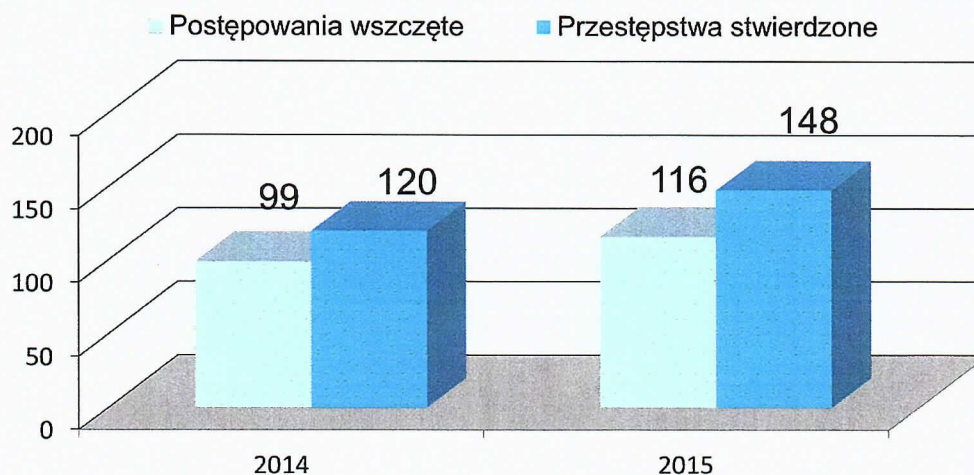
Spośród przestępstw kryminalnych mających bezpośredni wpływ na stan bezpieczeństwa i porządku publicznego należy wyróżnić 7 najbardziej dokuczliwych dla społeczeństwa. Do tych 7 podstawowych kategorii przestępstw zaliczamy: **bójki i pobicia, kradzież cudzej rzeczy, kradzież samochodu, kradzież w włamaniu, przestępstwa rozbójnicze, uszkodzenie rzeczy oraz uszczerbek na zdrowiu.**

W tym przypadku nastąpił wzrost wszczętych postępowań przygotowawczych. Wszczęto 116 postępowań gdzie w okresie analogicznym roku ubiegłego takich postępowań wszczęto 99 tj. 17 więcej natomiast stwierdzono przestępstw odpowiednio w 2015 roku - 148, w 2014 roku - 120. Podkreślić należy, że na przestrzeni ostatnich kilku lat jest **wyraźna tendencja spadkowa** w zakresie wszczętych postępowań z 7 podstawowych kategorii przestępstw, i tak dla porównania: w roku 2010 wszczęto 160 postępowań przygotowawczych w 2011 – 140, 2012 - 143, w 2013 roku 147. W roku 2014 zanotowano lekki spadek – 99 przestępstw.

Zaznaczyć należy, że wykrywalność tych przestępstw wzrosła o **18,2 %** z **42,1 %** w 2014 roku do **60,3 %** w 2015 roku.

Aby zobrazować obecny stan przestępczości, z każdej wymienionej powyżej kategorii posłużono się wykresami, na których przedstawiono przestępstwa popełnione na terenie Powiatu 2014 i 2015 roku.

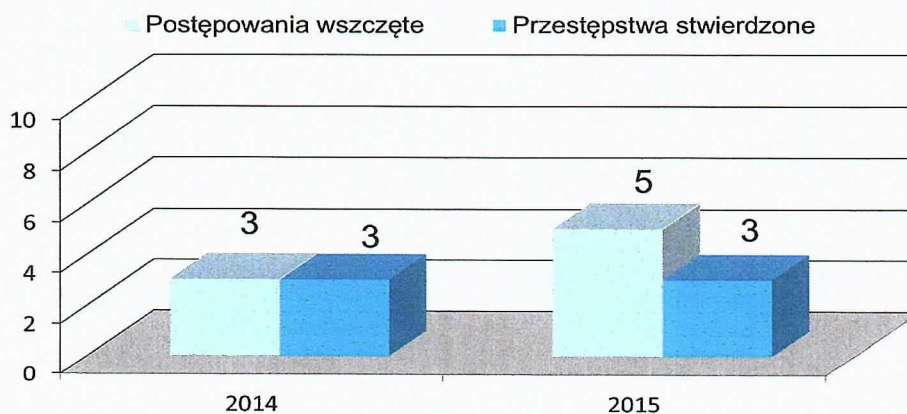
POLICJA 7 PODSTAWOWYCH KATEGORII PRZESTĘPSTW OGÓŁEM



Wykres nr 3. Przestępczość 7 podstawowych kategorii przestępstw

Pierwsza z 7 kategorii przestępstw kryminalnych jest kategoria **bójki i pobicia**. W tej kategorii nastąpił wzrost wszczętych postępowania o **2 z 3** w 2014 roku do 5 w roku 2015 natomiast stwierdzono przestępstw w 2015 roku i w 2014 roku po **3**. Wykrywalność w 2015 roku w powyższej kategorii wyniosła 66,7 % / w 2014 r. 100 % /.

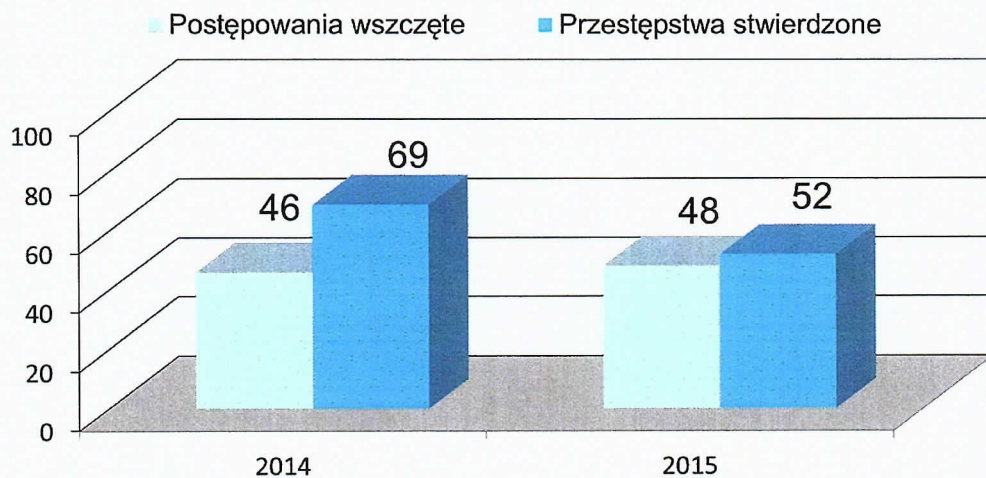
POLICJA 7 PODSTAWOWYCH KATEGORII PRZESTĘPSTW BÓJKI I POBICIA



Wykres nr 4. Bójki i pobicia

Przestępstwa z kategorii **kradzieży cudzej rzeczy**, utrzymują się na zbliżonym poziomie do roku ubiegłego. W bieżącym roku zanotowano wzrost o 2 postępowania więcej z **46** w 2014 roku do **48** w 2015 roku natomiast stwierdzonych przestępstw zarejestrowano odpowiednio w 2015 roku - **52**, w 2014 roku - **69**. Wykrywalność również utrzymywała się na zbliżonym poziomie i wyniosła odpowiednio w 2014 roku – 37,7%, w 2015 roku – 34%.

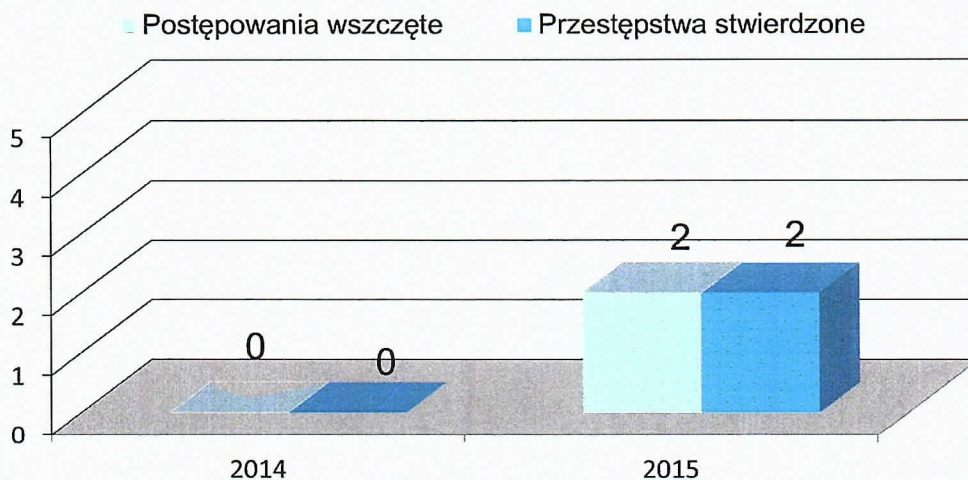
POLICJA 7 PODSTAWOWYCH KATEGORII PRZESTĘPSTW
KRADZIEŻ CUDZEJ RZECZY



Wykres nr 5. Kradzież cudzej rzeczy

W 2015 roku zostały wszczęte i stwierdzone 2 przestępstwa z kategorii **kradzież samochodu** w okresie analogicznym roku ubiegłego takich postępowań nie było. Do chwili obecnej nie zdołano ustalić i zatrzymać sprawców.

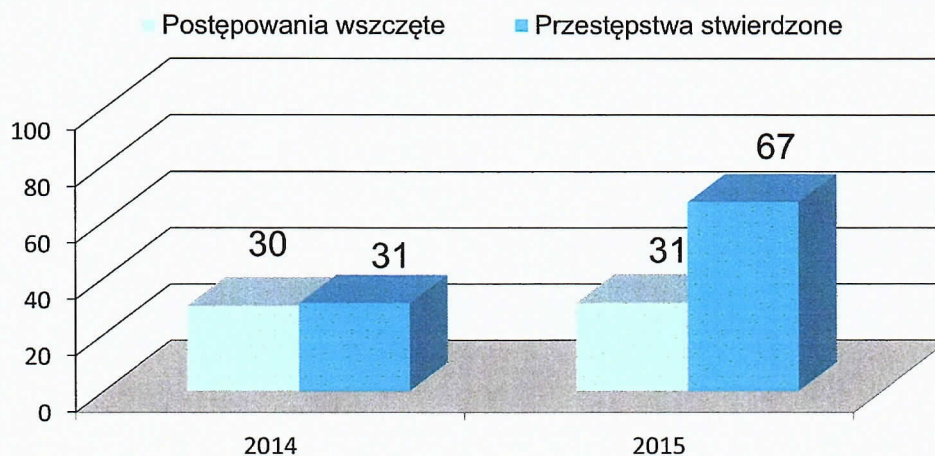
POLICJA 7 PODSTAWOWYCH KATEGORII PRZESTĘPSTW
KRADZIEŻ SAMOCHODU



Wykres nr 6. Kradzież samochodu

Niewielki wzrost nastąpił w kategorii **kradzieży z włamaniem** z 30 w 2014 roku do 31 w 2015 roku natomiast stwierdzono odpowiednio w 2015 roku - 67, w 2014 roku – 31 przestępstw. Na szczególną uwagę zasługuje wysoka wykrywalność tej kategorii przestępstw, która w 2015 roku wyniosła 70,6 % podczas gdy w roku 2014 wyniosła zaledwie 37,8%.

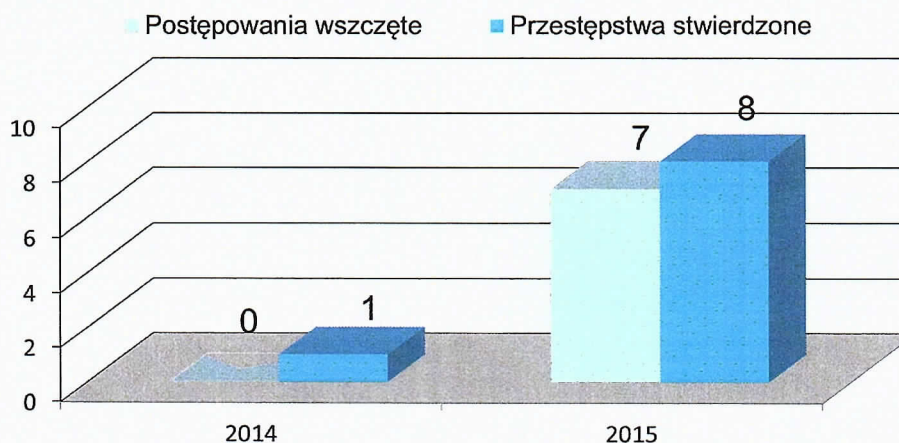
POLICJA 7 PODSTAWOWYCH KATEGORII PRZESTĘPSTW KRADZIEŻE Z WŁAMANIEM



Wykres nr 7. Kradzież z włamaniem

Szczególną uwagę należy zwrócić na przestępstwa z kategorii **przestępczości rozbójniczej**, z której w 2015 roku wszczęto 7 postępowań przygotowawczych gdzie w analogicznym okresie roku ubiegłego na terenie Powiatu Włoszczowskiego nie zaistniało ani jedno takie przestępstwo natomiast stwierdzono przestępstw w 2015 roku - 8, w 2014 roku - 1. Wykrywalność w tej kategorii wyniosła 87,5 %.

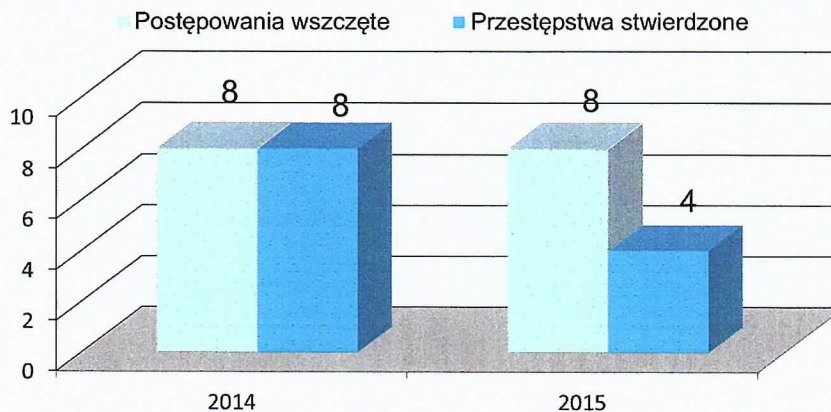
POLICJA 7 PODSTAWOWYCH KATEGORII PRZESTĘPSTW PRZESTĘPCZOŚĆ ROZBÓJNICZA



Wykres nr 8. Przestępczość rozbójnicza

Kolejną kategorią to przestępstwa z kategorii **uszkodzenie rzeczy**. Przepięczność w 2015 roku utrzymywała się na takim samym poziomie jak w roku ubiegłym. Wszczęto 8 postępowań przygotowawczych natomiast stwierdzono o 4 przestępstwa mniej, w 2014 roku stwierdzono - 8. W tym miejscu należy podkreślić bardzo wysoką wykrywalność na pułapie 75 % w 2015 roku i 25% w 2014 r.

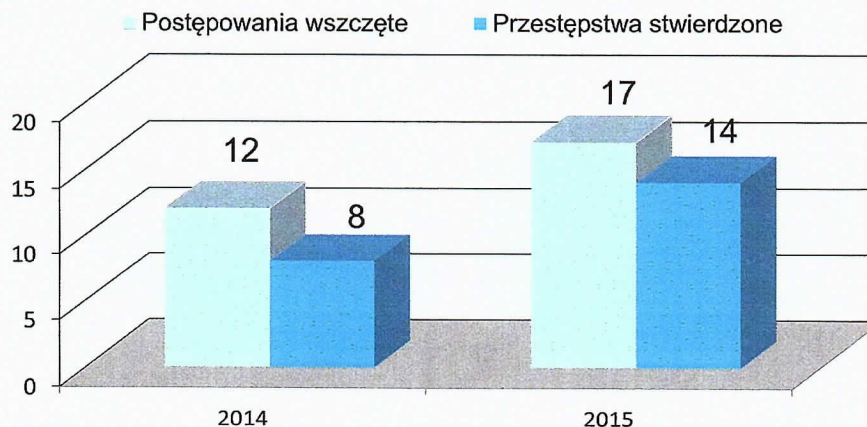
POLICJA 7 PODSTAWOWYCH KATEGORII PRZESTĘPSTW USZKODZENIE RZECZY



Wykres nr 9. Uszkodzenie rzeczy

Ostatnia z 7 podstawowych kategorii przestępstw to przestępstwa spowodowania **uszczerbku na zdrowiu**. Tu nastąpił wzrost o 5 wszczętych postępowań z 12 w 2014 roku do 17 w 2015 roku natomiast stwierdzono przestępstw w 2015 roku - 14, w 2014 roku - 7. Wykrywalność przestępstw z tej kategorii utrzymuje się na zbliżonym poziomie i wyniosła odpowiednio w 2015 roku 86,7 % /w 2014 roku – 87,5 % /.

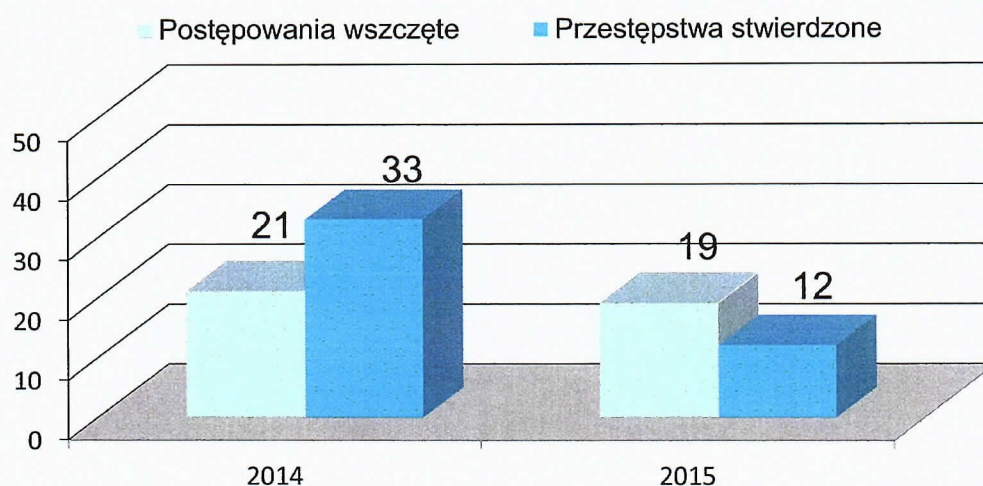
POLICJA 7 PODSTAWOWYCH KATEGORII PRZESTĘPSTW USZCZERBEK NA ZDROWIU



Wykres nr 10. Uszczerbek na zdrowiu

Przestępstwa z ustawy o przeciwdziałaniu narkomani. W roku 2015 wszczęto **19** takich postępowań, w analogicznym okresie roku ubiegłego wszczęto **21** takich postępowań natomiast stwierdzono przestępstw w 2015 roku - **12**, w 2014 roku było ich - **33**.

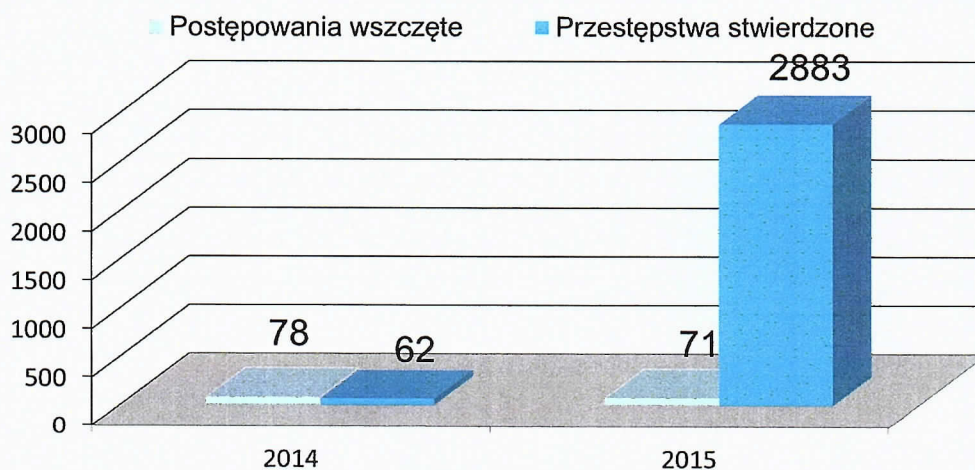
POLICJA **PRZESTĘPSTWA Z USTAWY O PRZECIWDZIAŁANIU NARKOMANII**



Wykres nr 11. Przestępczość narkotykowa

W 2015 roku wszczęto **71** postępowań przygotowawczych z kategorii przestępczości gospodarczej tj. o 7 mniej niż w roku 2014, których wszczęto **78** natomiast stwierdzono przestępstw w 2015 roku – **2883** podczas gdy, w 2014 roku - **62**. Wykrywalność w tej kategorii przestępstw w 2015 roku wyniosła 83% /w 2014 roku 71%/.

POLICJA **PRZESTĘPCZOŚĆ GOSPODARCZA**

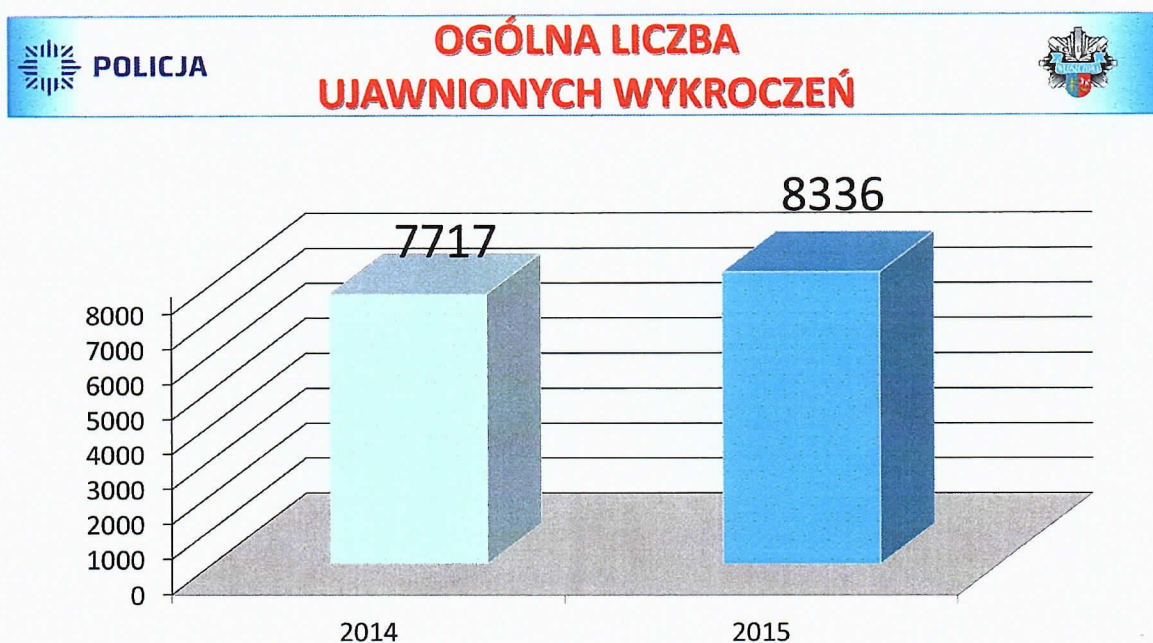


Wykres nr 12. Przestępczość gospodarcza

STAN ZAGROŻENIA WYKROCZENIAMI

Do podstawowych zadań Policji należy, wykrywanie przestępstw i wykroczeń oraz ściganie ich sprawców. Wykroczenia pomimo, że charakteryzują się mniejszym ciężarem gatunkowym niż przestępstwa, to w istotny sposób wpływają na poczucie bezpieczeństwa obywateli. W związku z powyższym problematykę wykroczeń również poddano analizie.

W analizowanym okresie czasu tj. w 2015 r. w stosunku do analogicznego roku ubiegłego funkcjonariusze Komendy Powiatowej Policji we Włoszczowie ujawnili 619 wykroczeń więcej **7717** w 2014 roku **8336** w 2015 roku.



Wykres nr 13. Liczba ujawnionych wykroczeń ogółem

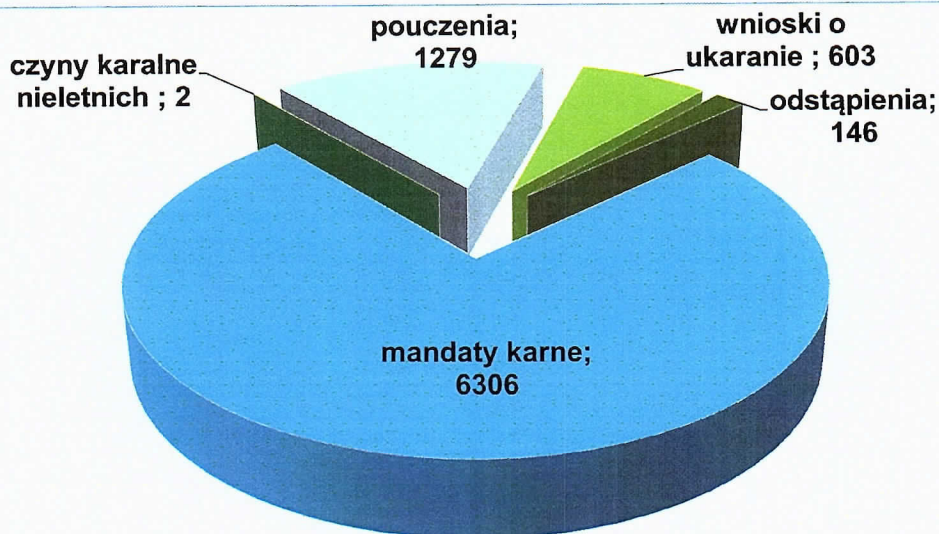
Wobec sprawców naruszeń prawa policjanci służby prewencyjnej stosowali środki prawne tj. kierowali wnioski o ukaranie do Sądu, nakładali mandaty karne i stosowali środki oddziaływania poza karnego - pouczenia.

W 2015 roku w **6306** przypadkach zostały nałożone mandaty karne /w roku 2014 - 5764/, **603** zakończyło się skierowaniem wniosku o ukaranie do Sądu /w 2014 roku - 735/, w **146** przypadkach odstąpiono od kierowania wniosku o ukaranie do Sądu /w roku 2014 – 175/ i w **1279** przypadkach zastosowano środek oddziaływania poza karnego tj. pouczenie /w roku 2014 – 1019/ oraz **2** czyny karalne nieletnich przekazano do Sądu /w roku 2014 - 24/



POLICJA

ROSTRZYGNIĘCIA UJAWNIONYCH WYKROCZEŃ OGÓŁEM W 2015 ROKU



29

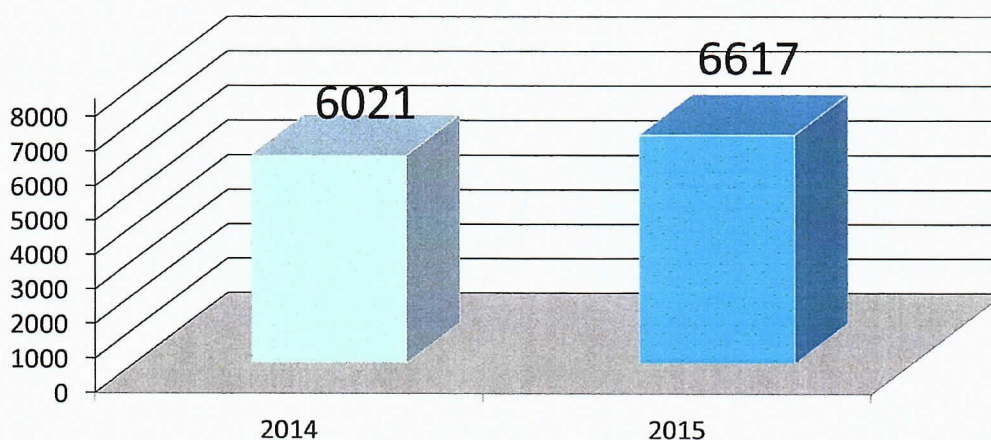
Wykres nr 14. Rozstrzygnięcia wykroczeń

Spośród wszystkich ujawnionych wykroczeń blisko 80% to wykroczenia popełnione w przeciwko bezpieczeństwu w ruchu drogowym, których ujawniono **6617** /w 2014 r.- 6021/.



POLICJA

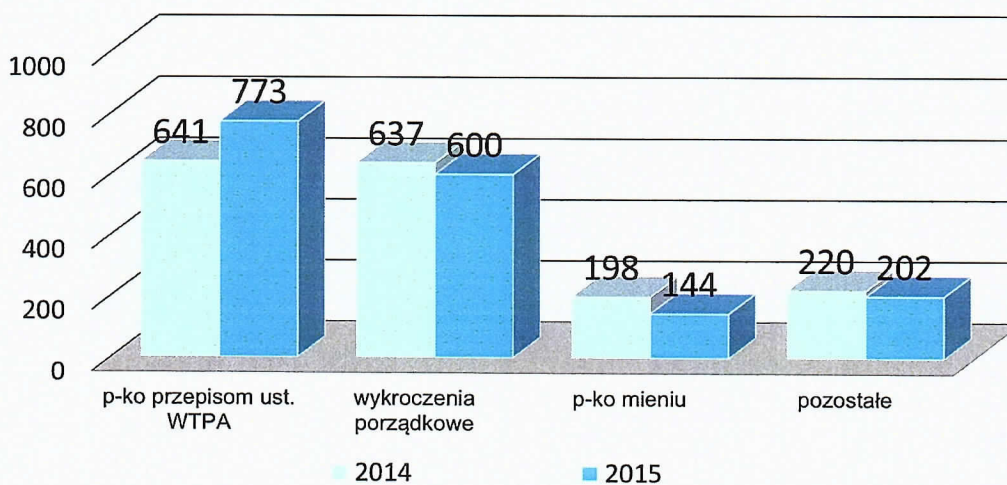
WYKROCZENIA PRZECIWKO BEZPIECZEŃSTWU W KOMUNIKACJI



Wykres nr 15. Wykroczenia drogowe

Pozostałe to wykroczenia przeciwko przepisom ustawy o wychowaniu w trzeźwości i przeciwdziałaniu alkoholizmowi – **773** / w 2014 roku - 641/, wykroczenia porządkowe – **600** /w 2014 roku - 637/, wykroczenia przeciwko mieniu – **144** /w 2014 roku 198/ oraz pozostałe wykroczenia **202** i w analogicznym okresie roku ubiegłego 220.

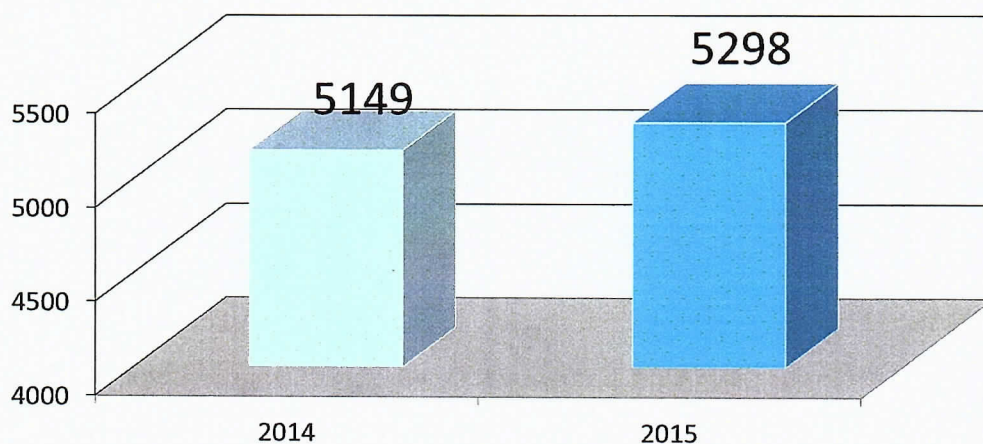
POLICJA **WYKROCZENIA PORZĄDKOWE**



Wykres nr 16. Wybrane kategorie wykroczeń porządkowych

INTERWENCJI POLICYJNE

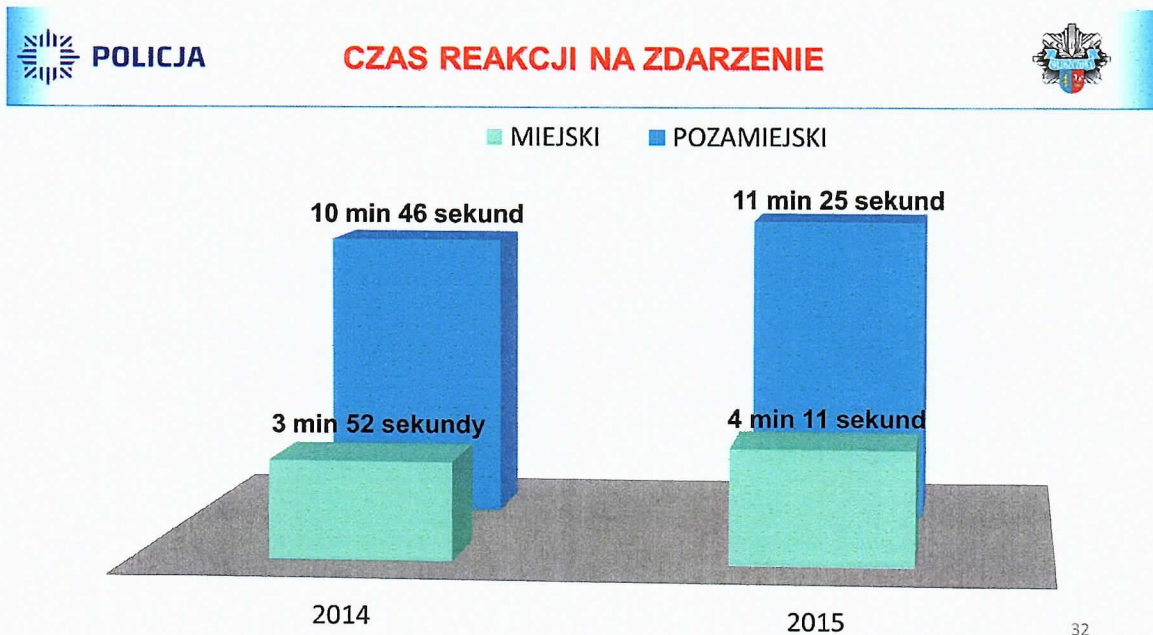
Funkcjonariusze Komendy Powiatowej Policji we Włoszczowie w analizowanym okresie czasu przeprowadzili łącznie **5298** interwencji natomiast w analogicznym okresie roku ubiegłego **5149** tj. 149 więcej co oznacza blisko 15 interwencji na dobę.



Wykres nr 17. Interwencje policyjne

CZAS REAKCJI NA ZDARZENIE

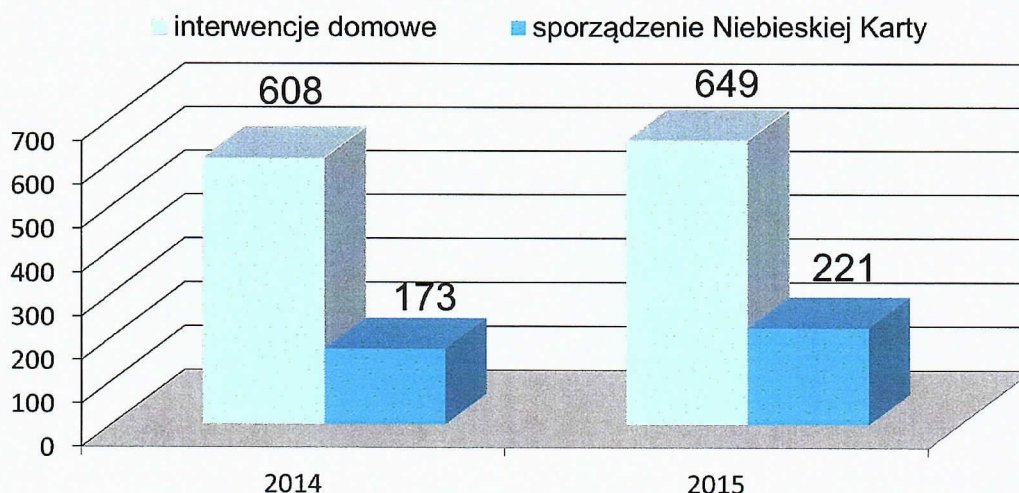
Poczucie bezpieczeństwa mieszkańców zależy nie tylko od liczby patroli policyjnych, ale także od ich skuteczności i czasu reakcji na zgłoszenie. Czas reakcji na zdarzenie to czas liczony od momentu przyjęcia zgłoszenia przez dyż. Komendy Powiatowej Policji we Włoszczowie lub dyspozytora WCPR (nr alarmowy 112) do momentu podjęcia interwencji przez patrol Policji. W 2015 roku czas reakcji wyniósł **4 minuty 11 sekund** w terenie miejskim oraz **11 minuty i 25 sekund** w terenie pozamiejskim, natomiast w okresie analogicznym 2014 roku odpowiednio 3 minuty 52 sekundy w terenie miejskim i 10 min 46 sekundy w terenie wiejskim.



Wykres nr 18. Czas reakcji na zdarzenie

Spośród wszystkich przeprowadzonych interwencji **649** były to interwencje domowe /w 2014 – 608/, z których w **221** zakończyło się sporządzeniem Niebieskiej Karty /w 2014 roku – **173**/. W **152** przypadkach procedura wszczynania Niebieskiej Karty była po raz pierwszy /w 2014 roku – 112/, natomiast w **69** przypadkach była to kolejna Niebieska Karta /w 2014 roku – 61/. W ramach procedury Niebieska Karta stwierdzono, że **294** osoby dotknięte zostały przemocą /w 2014 roku - 222/, w tym 211 kobiet /w 2014 roku - 179/, **57** mężczyzn /w 2014 roku - 26/ oraz dzieci – **26** / w 2014 roku - 17/. Osób stosujących przemoc w rodzinie stwierdzono 221 /w 2014 roku 178/, 216 mężczyzn /w 2014 roku - 169/ oraz 5 kobiet /w 2014 roku - 9/.

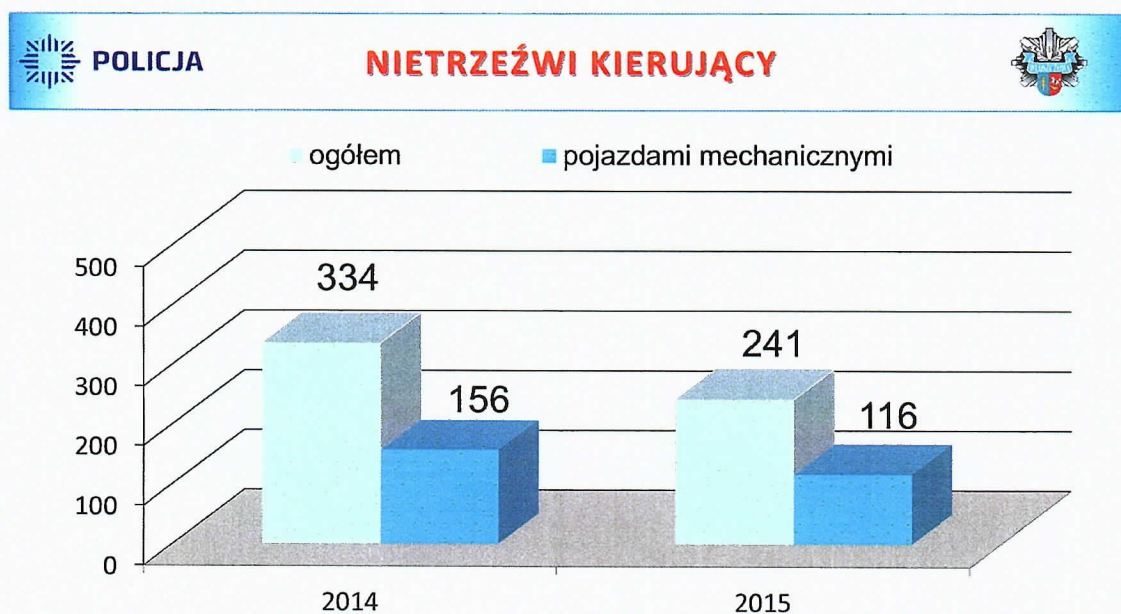
POLICJA **PRZEMOC W RODZINIE** **PROCEDURA NIEBIESKIEJ KARTY**



Wykres nr 19. Przemoc w rodzinie

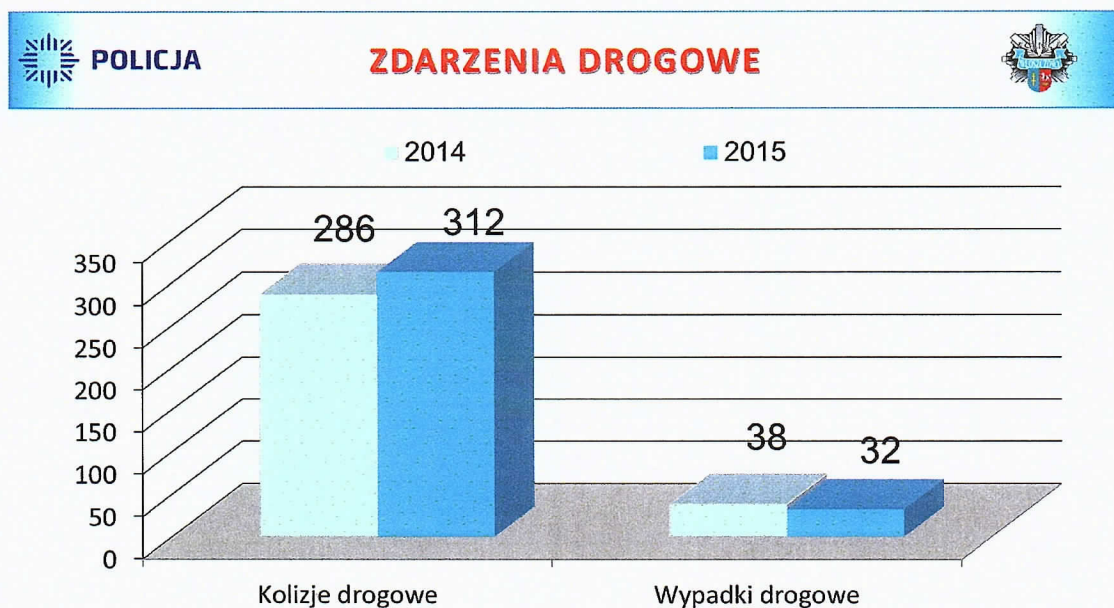
BEZPIECZEŃSTWO W RUCHU DROGOWYM

W dalszym ciągu zdarzenia drogowe pozostają jednym z poważniejszych problemów społecznych i wiążą się nierozdzielnie z ogromnymi stratami zarówno wymiernymi jak i niezwykle trudnymi do oszacowania, tj. utratą życia lub zdrowia ludzi. Nietrzeźwość użytkowników dróg stanowi jedną z przyczyn zagrożenia bezpieczeństwa w ruchu drogowym. W obszarze tym, działania policjantów pionu prewencji i ruchu drogowego od wielu lat są dość aktywne. Świadczy o tym m.in.: fakt, iż funkcjonariusze Ruchu Drogowego Komendy Powiatowej Policji we Włoszczowie przeprowadzili 22970 badań kierujących na stan trzeźwości natomiast w okresie analogicznym roku ubiegłego takich badań przeprowadzili 21456 tj. o 1514 więcej. W 2015 roku zatrzymano łącznie **241** kierujących w stanie nietrzeźwości oraz w stanie po użyciu alkoholu (w okresie analogicznym 2014 r. - **334**). W głównej mierze nasze działania koncentrują się ujawnianie i eliminowanie z ruchu kierujących w stanie nietrzeźwości i po użyciu alkoholu pojazdami mechanicznymi, stanowiących główne zagrożenie bezpieczeństwa ruchu takich kierujących zatrzymano łącznie 116 /w 2014 roku - 156/.



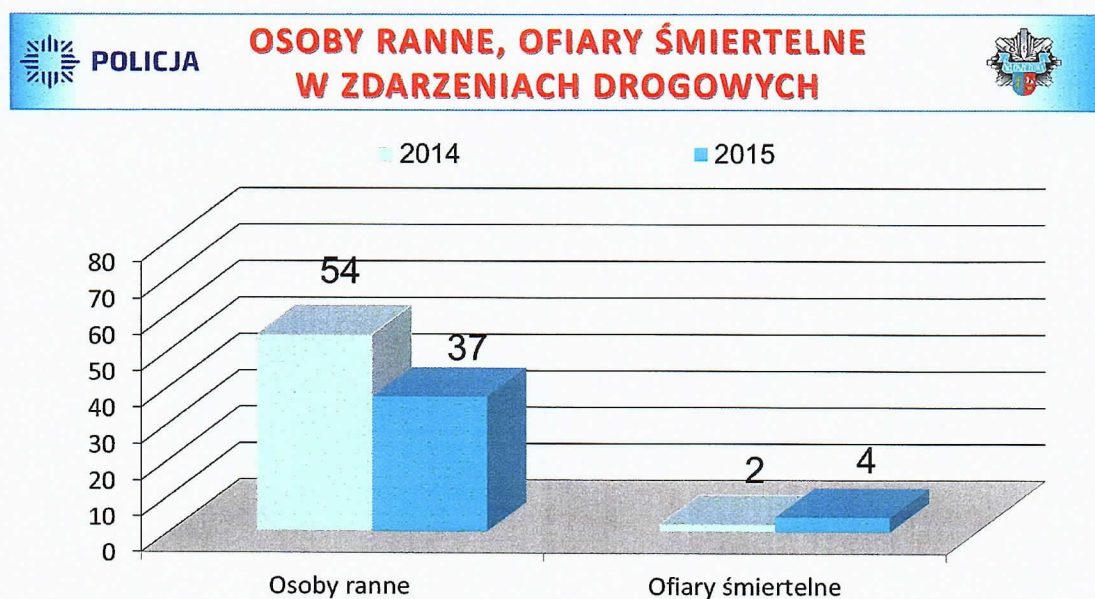
Wykres nr 20. Ilość nietrzeźwych kierujących

W 2015 r. na terenie Powiatu Włoszczowskiego zaistniało **32 wypadków drogowych** i **312 kolizji**. W porównaniu do okresu analogicznego roku ubiegłego liczba wypadków **spadła o 6**, natomiast liczba kolizji wzrosła o **26**.



Wykres nr 21. Zdarzenia drogowe

W wyniku wypadków drogowych zginęły **4** osoby, a **37** osób doznało obrażeń ciała. Nastąpił wzrost liczby zabitych o 2 i spadek liczby osób rannych o 17. Liczba tych zdarzeń w dalszym ciągu jest niepokojąca, gdyż każdy przypadek to dramat dla wielu rodzin. Wśród ofiar wypadków drogowych znalazło się 2 motocyklistów, 1 rowerzysta oraz 1 pieszy.



Wykres nr 22. Poszkodowani w zdarzeniach drogowych

Główną przyczyną wypadków drogowych zaistniałych w 2015 roku jest niedostosowanie prędkości do warunków ruchu – 30 %. W tym miejscu należy zaznaczyć, że funkcjonariusze Ognia Ruchu Drogowego Komendy Powiatowej Policji we Włoszczowie ujawnili **2864** przypadki przekroczeń prędkości. W okresie od 18 maja do 31 grudnia 2015r. w związku z przekroczeniem prędkości o więcej niż 50 km/h w obszarze zabudowanym zatrzymano **67** praw jazdy. Kolejną przyczyną zaistnienia wypadków drogowych było nieustąpienie pierwszeństwa przejazdu –21%. Wykroczenie to stanowi rażące naruszenie elementarnych zasad bezpieczeństwa ruchu drogowego. Za naruszenie tych zasad w 2015r. zatrzymano **33** prawa jazdy. Następnymi przyczynami zaistnienia wypadków drogowych były: nieprawidłowe wyprzedzanie i niezachowanie bezpiecznego odstępu po 10 %.

W celu zapewnienia bezpieczeństwa na drogach Powiatu Włoszczowskiego w 2015 r. funkcjonariusze Komendy Powiatowej Policji we Włoszczowie przeprowadzili szereg wzmożonych działań takich jak: „**Trzeźwy poranek**”, „**Alkohol i narkotyki**”, „**Niechronieni Uczestnicy Ruchu Drogowego**”, „**Stop Agresji Drogowej**”, „**Prędkość**”, „**Pasy Bezpieczeństwa**”, „**Bezpieczny weekend**”, „**Bezpieczny przejazd**” we współpracy z funkcjonariuszami Straży Ochrony Kolei oraz „**Truck- Bus**” ukierunkowanej na kierujących wykonujących transport osób i rzeczy.

Na podstawie przedstawionych powyżej danych stwierdzić można, iż stan bezpieczeństwa na terenie Powiatu Włoszczowskiego utrzymuje się na właściwym poziomie.

Opracowano:
w Wydziale Prewencji i Ruchu Drogowego
Komendy Powiatowej Policji we Włoszczowie

KOMENDANT
Powiatowy Policji we Włoszczowie
woj. świętokrzyskie
mł. insp. Piotr Wrześniewski