

**INFORMACJA  
O POZIOMIE I STRUKTURZE BEZROBOCIA  
W POWIECIE WŁOSZCZOWSKIM  
STAN NA KONIEC MARCA 2016 ROKU**



## 1. Poziom i stopa bezrobocia

Liczba bezrobotnych w Powiecie Włoszczowskim według stanu w dniu 31.03.2016 r. wyniosła 1793 osób, w tym:

➤ <b>959</b>	<i>bezrobotnych kobiet</i>	<b>53,5%</b>
➤ <b>640</b>	<i>bezrobotnych do 30 roku życia</i>	<b>35,7%</b>
➤ <b>345</b>	<i>bezrobotnych do 25 roku życia</i>	<b>19,2%</b>
➤ <b>398</b>	<i>bezrobotnych pow. 50 roku życia</i>	<b>22,2%</b>
➤ <b>906</b>	<i>długotrwale bezrobotnych</i>	<b>50,5%</b>
➤ <b>1572</b>	<i>bezrobotnych bez prawa do zasiłku</i>	<b>87,7%</b>
➤ <b>221</b>	<i>bezrobotnych z prawem do zasiłku</i>	<b>12,3%</b>
➤ <b>319</b>	<i>bezrobotnych posiadających co najmniej 1 dziecko do 6 roku życia</i>	<b>17,8%</b>
➤ <b>44</b>	<i>bezrobotnych niepełnosprawnych</i>	<b>2,5%</b>

Bezrobotni w podziale na czas pozostawania bez pracy, wiek, wykształcenie oraz staż pracy.

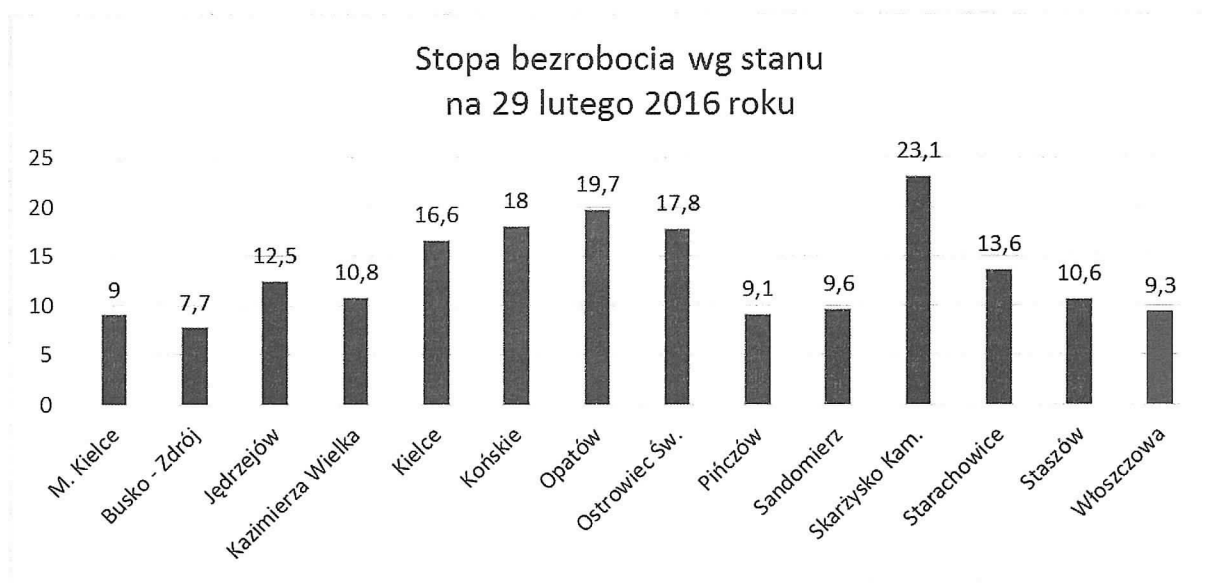
czas pozostawania bez pracy w miesiącach	liczba osób	% do ogółu bezrobotnych
do 1	194	10,82%
1-3	442	24,65%
3-6	399	22,25%
6-12	307	17,12%
12-24	216	12,05%
powyżej 24	235	13,11%

Wiek w latach	liczba osób	% do ogółu bezrobotnych
18-24	345	19,24%
25-34	520	29,00%
35-44	381	21,25%
45-54	306	17,07%
55-59	160	8,92%
60 i więcej	81	4,52%

Wykształcenie	liczba osób	% do ogółu bezrobotnych
wyższe	284	15,84%
policealne i średnie zawodowe	444	24,76%
średnie ogólnokształcące	200	11,15%
zasadnicze zawodowe	478	26,66%
gimnazjalne i poniżej	387	21,58%

Staż pracy	liczba osób	% do ogółu bezrobotnych
do 1 roku	380	21,19%
1-5	482	26,88%
5-10	242	13,50%
10-20	211	11,77%
20-30	142	7,92%
30 lat i więcej	46	2,57%
bez stażu	290	16,17%

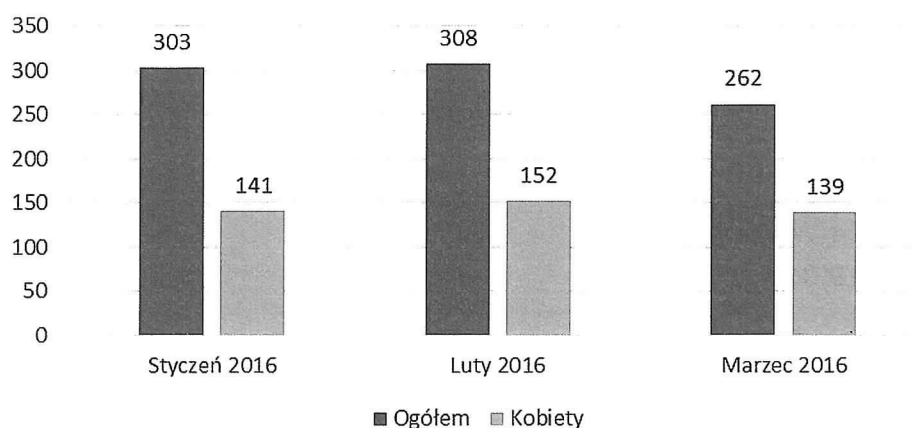
**Stopa bezrobocia** na koniec **lutego 2016 roku** w powiecie włoszczowskim wyniosła **9,3 %**, w województwie świętokrzyskim – **13,1 %**, natomiast w kraju stopa bezrobocia wyniosła **10,3 %**. W porównaniu do analogicznego okresu **roku 2015** stopa bezrobocia wynosiła odpowiednio w powiecie włoszczowskim **13,6 %**, w woj. świętokrzyskim **15,0 %**, w kraju **12,0 %**.



#### **Bezrobotni zarejestrowani w miesiącu**

Lp.	miesiąc/rok	ogółem	kobiety
<b>1</b>	<b>styczeń 2016 r.</b>	<b>303</b>	<b>141</b>
<b>2</b>	<b>luty 2016 r.</b>	<b>308</b>	<b>152</b>
<b>3</b>	<b>marzec 2016 r.</b>	<b>262</b>	<b>139</b>

### Liczba bezrobotnych rejestrujących się w miesiącu

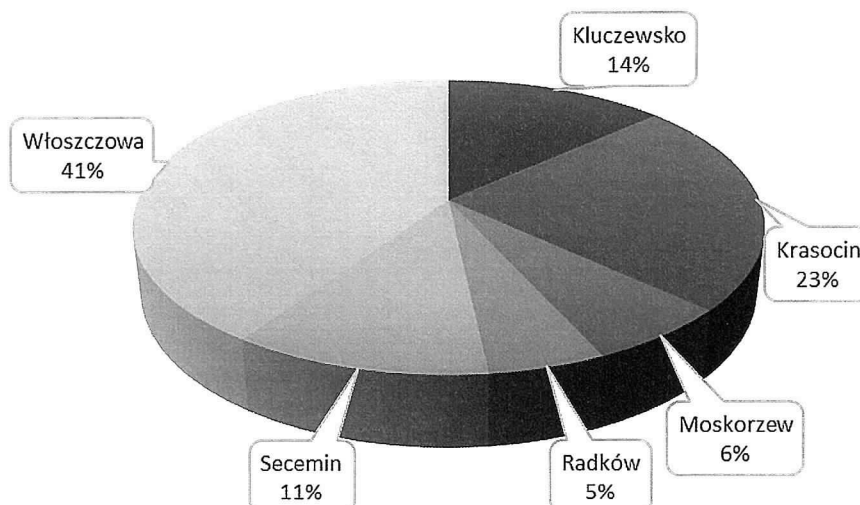


*W strukturze bezrobotnych według miejsca zamieszkania dominują osoby z terenu gminy Włoszczowa (726 osób, tj. 41 % ogółu – stan na koniec marca 2016 r.)*

Bezrobotni według gmin – stan na koniec marca 2016 r.

Wyszczególnienie	powiat	Gminy					
		Kluczewsko	Krasocin	Moskorzew	Radków	Secemin	Włoszczowa
<b>Bezrobotni ogółem</b>	<b>1793</b>	<b>241</b>	<b>420</b>	<b>114</b>	<b>91</b>	<b>201</b>	<b>726</b>
<b>kobiety</b>	<b>959</b>	<b>149</b>	<b>246</b>	<b>44</b>	<b>41</b>	<b>113</b>	<b>366</b>

### Bezrobotni według gmin



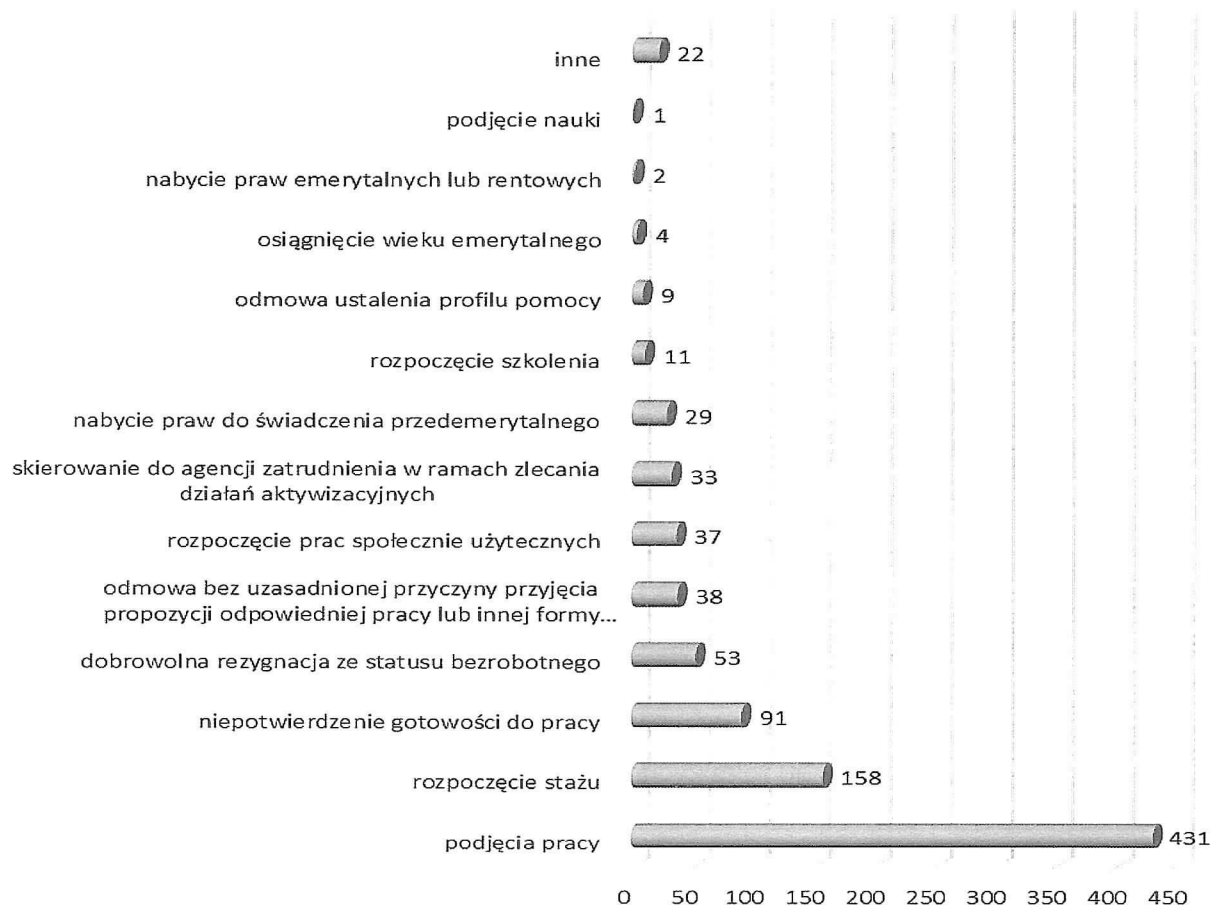
### 1.2 Zmiany w poziomie bezrobocia na przestrzeni I kwartału 2016 r. w Powiecie Włoszczowskim:

- zarejestrowano **873** bezrobotnych (napływ),
- wyrejestrowano **919** bezrobotnych (odpływ),



## Przyczynami wyłączenia 873 bezrobotnych było:

	liczba osób	kobiety	% ogółu wyłączonych
➤ podjęcie pracy	431	271	46,9%
➤ rozpoczęcie stażu	158	147	17,2%
➤ niepotwierdzenie gotowości do pracy	91	36	9,9%
➤ dobrowolna rezygnacja ze statusu bezrobotnego	53	28	5,8%
➤ odmowa bez uzasadnionej przyczyny przyjęcia propozycji odpowiedniej pracy lub innej formy pomocy w tym w ramach PAI	38	17	4,1%
➤ rozpoczęcie prac społecznie użytecznych	37	27	4,0%
➤ "skierowanie do agencji zatrudnienia w ramach zlecania działań aktywizacyjnych"	33	16	3,6%
➤ nabycie praw do świadczenia przedemerytalnego	29	18	3,2%
➤ rozpoczęcie szkolenia	11	1	1,2%
➤ odmowa ustalenia profilu pomocy	9	2	1,0%
➤ osiągnięcie wieku emerytalnego	4	3	0,4%
➤ nabycie praw emerytalnych lub rentowych	2	0	0,2%
➤ podjęcie nauki	1	0	0,1%
➤ inne	22	13	2,4%



## **2. Programy na rzecz promocji zatrudnienia, łagodzenia skutków bezrobocia i aktywizacji zawodowej.**

Powiatowy Urząd Pracy we Włoszczowie poprzez swą działalność realizuje zadania państwa z zakresu polityki rynku pracy określone w art. 3 ustawy z dnia 20.04.2004r. o promocji zatrudnienia i instytucjach rynku pracy. Zadania te to promocja zatrudnienia, łagodzenie skutków bezrobocia i aktywizacja zawodowa. Realizacja tych zadań sprowadza się przede wszystkim do świadczenia przez urząd podstawowych usług rynku pracy takich jak pośrednictwo pracy, poradnictwo i informacja zawodowa, pomoc w aktywnym poszukiwaniu pracy, szkolenia. Działania te wspierane są poprzez realizację instrumentów rynku pracy zwanych też aktywnymi formami przeciwdziałania bezrobociu. Są świadczone przede wszystkim w formie subsydiowania kosztów zatrudnienia lub samozatrudnienia poprzez podjęcie działalności gospodarczej.

Instrumenty i usługi rynku pracy realizowane są z wykorzystaniem środków Funduszu Pracy oraz Europejskiego Funduszu Społecznego.

Decyzją Ministra Rodziny Pracy i Polityki Społecznej z dnia 22.03.2016r. znak DF-I.4021.13.3.2016.JW przekazana została informacja o ustalonych na 2016r. kwotach Funduszu Pracy na finansowanie w Powiecie Włoszczowskim zadań obejmujących realizację programów na rzecz promocji zatrudnienia, łagodzenia skutków bezrobocia i aktywizacji zawodowej oraz innych zadań fakultatywnych w łącznej wysokości **4 900 000,00zł**.

Zgodnie z podziałem dokonany przez Marszałka Województwa Świętokrzyskiego na realizację ww. zadań przeznaczone zostaną środki finansowe w wysokościach:

1. **4 727 300,00zł**. – na realizację programów na rzecz promocji zatrudnienia, łagodzenia skutków bezrobocia i aktywizację zawodową, w tym:
  - **790 532,00zł** – na realizację projektu współfinansowanego z Europejskiego Funduszu Społecznego w ramach Regionalnego Programu Operacyjnego Województwa Świętokrzyskiego 2014 – 2020,
  - **1 273 210,00zł** – na realizację projektu współfinansowanego z Europejskiego Funduszu Społecznego w ramach Programu Operacyjnego Wiedza Edukacja Rozwój 2014 – 2020.
2. **262 700,00zł**. – na realizację innych zadań fakultatywnych.

Decyzją Ministra Rodziny Pracy i Polityki Społecznej z dnia 12.01.2016r. znak DF-I.4021.13.2.2016.JW przekazana została informacja o ustalonych na 2016r. kwotach Funduszu Pracy na finansowanie w Powiecie Włoszczowskim zadania, o którym mowa w art. 150f ustawy w kwocie 3 939 500,00zł, w tym na rok 2016 – 984 900,00 zł, na rok 2017 – 1 477 300,00zł, na rok 2018 – 1 477 300,00zł. Refundacja części kosztów wynagrodzenia i ZUS za zatrudnioną osobę do 30 roku życia.

Decyzją Ministra Rodziny Pracy i Polityki Społecznej z dnia 12.01.2016r. znak DF-I.4021.18.7.2016.BJ.13 przekazana została informacja o ustalonych na 2016r. kwotach Funduszu Pracy w formie Krajowego Funduszu Szkoleniowego w wysokości 167 000,00zł na finansowanie w Powiecie Włoszczowskim zadań określonych w art. 69a ustawy. Kształcenie ustawiczne pracowników i pracodawcy.

W porównaniu do roku 2015 nastąpił wzrost środków przyznanych na realizację programów na rzecz promocji zatrudnienia, łagodzenia skutków bezrobocia i aktywizację zawodową. Różnice przedstawia tabela.

LP	Program	Limit	
		Rok 2015	Rok 2016
1.	„Algorytm”	2 225 904,00zł	2 695 138,00zł
2.	Program regionalny na rzecz aktywizacji zawodowej osób bezrobotnych zamieszkałych na wsi.	900 000,00zł	-
3.	Projekt współfinansowany z EFS w ramach Regionalnego Programu Operacyjnego Województwa Świętokrzyskiego 2014 – 2020.	871 800,00zł	790 532,00zł
4.	Projekt współfinansowany z EFS w ramach Programu Operacyjnego Wiedza Edukacja Rozwój 2014 – 2020.	1 515 096,00zł	1 273 210,00zł
5.	Projekt współfinansowany z EFS w ramach poddziałania 6.1.1 PO KL 2014-2015 pt. "Aktywnie w przyszłość" (kontynuacja projektu w ramach umowy zawartej 10.03.2014).	199 010,00zł	-
6.	Nowy instrument rynku pracy art. 150f ustawy, Refundacja wynagrodzenia i składki ZUS za osobę do 30 roku życia.	-	984 900,00zł
7.	Krajowy Fundusz Szkoleniowy na kształcenie ustawiczne pracowników i pracodawcy.	200 000,00zł	167 000,00zł
<b>Ogółem</b>		<b>5 512 800,00zł</b>	<b>5 910 780,00zł</b>

## **2.1 Podział środków Funduszu Pracy na finansowanie programów na rzecz promocji zatrudnienia, łagodzenia skutków bezrobocia i aktywizacji zawodowej oraz kształcenie ustawiczne w 2016r. przyznanych decyzjami MRPiPS**

### **1. Projekt współfinansowany z Europejskiego Funduszu Społecznego w ramach Regionalnego Programu Operacyjnego Województwa Świętokrzyskiego 2014 – 2020.**

Projekt w ramach priorytetu inwestycyjnego RPO WŚ 2014-2020, 8i „, dostęp do zatrudnienia dla osób poszukujących pracy i osób biernych zawodowo, w tym długotrwale bezrobotnych oraz oddalonych od rynku pracy, także poprzez lokalne inicjatywy na rzecz zatrudnienia oraz wspieranie mobilności pracowników”.

Zakres i budżet projektu

Lp	Forma wsparcia	Liczba uczestników	Koszt wsparcia ( w zł)
1	<b>Stáže (w tym kontynuacja projektu z 2015r. dla 38 osób na kwotę 134 000zł)</b>	89	540 542,00
2	<b>Szkolenia</b>	6	29 990,00
3	<b>Jednorazowe środki na podjęcie działalności gospodarczej</b>	6	120 000,00
4	<b>Refundacja kosztów wyposażenia lub doposażenia stanowiska pracy</b>	5	100 000,00
	<b>Ogółem</b>	<b>106</b>	<b>790 532,00</b>

Projekt skierowany będzie do osób bezrobotnych powyżej 30 roku życia w tym do:

- osób powyżej 50 roku życia,
- osób długotrwale bezrobotnych,
- osób niepełnosprawnych,
- kobiet,
- osób o niskich kwalifikacjach.

## **2. Projekt współfinansowany z Europejskiego Funduszu Społecznego w ramach Programu Operacyjnego Wiedza Edukacja Rozwój 2014 – 2020.**

Projekt w ramach priorytetu inwestycyjnego PO WER 2014-2020, 8.ii „trwała integracja na rynku pracy ludzi młodych, w szczególności tych, którzy nie pracują, nie kształcą się ani nie szkolą, w tym ludzi młodych zagrożonych wykluczeniem społecznym i wywodzących się ze środowisk marginalizowanych, także poprzez wdrażanie gwarancji dla młodzieży”.

Program skierowany będzie wyłącznie do osób bezrobotnych do 29 roku życia.

Zakres i budżet projektu

Lp	Forma wsparcia	Liczba uczestników	Koszt wsparcia ( w zł)
1	<b>Prace interwencyjne</b>	7	40 000,00
2	<b>Stáže</b>	91	932 562,00
3	<b>Szkolenia</b>	3	15 300,00
4	<b>Jednorazowe środki na podjęcie działalności gospodarczej</b>	10	200 000,00
	<b>Bon na zasiedlenie</b>	5	38 500,00
	<b>Bon szkoleniowy</b>	3	15 310,00
	<b>Ogółem</b>	<b>119</b>	<b>1 241 672,00</b>

Projekt skierowany będzie do osób bezrobotnych, w wieku poniżej 30 roku życia , w tym do:

- osób poniżej 25 roku życia,
- osób długotrwale bezrobotnych,
- osób niepełnosprawnych,
- osób o niskich kwalifikacjach.

3. **Do wykorzystania na realizację programów rynku pracy w ramach tzw. „algorytmu” pozostaje kwota 2 695 138,00zł**

Zaproponowany niżej plan finansowy przewiduje realizację zadań cieszących się największym, wieloletnim zainteresowaniem wśród pracodawców jak i osób bezrobotnych. Ich dobór poprzedzony został analizą dotychczas uzyskiwanych efektów realizacji usług i instrumentów rynku pracy.

Braliśmy pod uwagę nie tylko efektywność w postaci zatrudnienia uzyskiwaną w najwyższym stopniu przy refundacji kosztów wyposażenia stanowisk pracy i dotacji na działalność gospodarczą ale również efekty gospodarcze dla lokalnych społeczności wynikające z wykonanych prac w ramach robót publicznych oraz społeczne osiągnięcia poprzez aktywizację w ramach prac społecznie użytecznych osób w najtrudniejszej sytuacji.

W przedstawionej propozycji podziału środków Funduszu Pracy uwzględnione zostały również nowe instrumenty rynku pracy wprowadzone nowelizacją ustawy o promocji zatrudnienia i instytucjach rynku pracy z 2014r.

**Plan wydatków środków Funduszu Pracy przyznanego algorytmem na realizację w 2016r. zadań na rzecz promocji zatrudnienia, łagodzenia skutków bezrobocia i aktywizacji zawodowej.**

Lp.	Nazwa zadania - instrumenty i usługi rynku pracy	Plan 2016 r. w złotych
1	Prace interwencyjne	100 000
2	Roboty publiczne	366 000
3	Prace społecznie użyteczne	100 400
4	Staże	807 594
5	Szkolenia	99 852
6	Jednorazowe środki na podjęcie działalności gospodarczej	260 000
7	Refundacje kosztów wyposażenia lub doposażenia stanowisk pracy	260 000
8	Badania lekarskie	500
10	Bon stażowy dla bezrobotnego do 30 roku życia	321 000

<b>11</b>	Bon szkoleniowy dla bezrobotnego do 30 roku życia	84 000
<b>12</b>	Bon zatrudnieniowy dla bezrobotnego do 30 roku życia	130 000
<b>13</b>	Bon na zasiedlenie dla bezrobotnego do 30 roku życia	92 400
<b>17</b>	Dofinansowanie wynagrodzenia za bezrobotnego, który ukończył 50 rok życia	50 000
<b>18</b>	Refundacja składki ZUS członków spółdzielni socjalnej	23 392
<b>Razem</b>		<b>2 695 138</b>

W przedstawionej propozycji podziału środków Funduszu Pracy uwzględnione zostały również nowe instrumenty rynku pracy wprowadzone nowelizacją ustawy o promocji zatrudnienia i instytucjach rynku pracy z 2014r.

Podział środków Funduszu Pracy przyznanych na rok 2016 na finansowanie programów na rzecz promocji zatrudnienia, łagodzenia skutków bezrobocia i aktywizacji zawodowej został dokonany z uwzględnieniem:

- efektywności dotychczas realizowanych usług i instrumentów rynku pracy,
- zainteresowania pracodawców tworzeniem miejsc pracy subsydiowanej ( refundacja kosztów wyposażenia lub doposażenia stanowiska pracy, prace interwencyjne),
- planów prac społecznie użytecznych sporządzanych przez gminy,
- potrzeb gmin w zakresie organizowania robót publicznych,
- zainteresowania bezrobotnych poszczególnymi programami rynku pracy,
- zainteresowania pracodawców organizacją staży,
- informacji na temat wielkości środków Funduszu Pracy na realizację programów rynku pracy, promocję zatrudnienia i aktywizację zawodową.

**4. Nowy instrument rynku pracy wprowadzony Ustawą z dnia 25 września 2015r. o zmianie ustawy o promocji zatrudnienia i instytucjach rynku pracy (Dz.U. z 2015 r., poz. 1814).**

**Refundacja kosztów poniesionych na wynagrodzenia, nagrody oraz składki na ubezpieczenia społeczne skierowanych bezrobotnych do 30 roku życia - planowana kwota FP do wydatkowania w roku 2016 wynosi 984 900,00zł.**

**Warunki, które musi spełniać osoba bezrobotna:**

- wiek do **30 roku życia**,
- ustalony **II profil pomocy**, oznaczający właściwy ze względu na potrzeby bezrobotnego zakres form pomocy określonych w Ustawie o promocji zatrudnienia i instytucjach rynku pracy.

### **Wniosek o refundację może złożyć:**

- przedsiębiorca,
- pracodawca (oznacza to jednostkę organizacyjną, chociażby nie posiadała osobowości prawnej, a także osobę fizyczną, jeśli zatrudniają one co najmniej jednego pracownika), u którego w okresie **ostatnich 6 miesięcy** przed złożeniem wniosku nie nastąpiło zmniejszenie zatrudnienia z przyczyn dotyczących zakładu pracy.

Refundacja przysługuje przez okres 12 miesięcy.

Refundacja kosztów poniesionych na wynagrodzenia, nagrody oraz składki na ubezpieczenia społeczne skierowanych bezrobotnych do 30 roku życia przysługuje w kwocie określonej w umowie, nie przekraczającej jednak kwoty ustalonej jako iloczyn liczby zatrudnionych skierowanych bezrobotnych w miesiącu oraz kwoty minimalnego wynagrodzenia za pracę obowiązującej w ostatnim dniu zatrudnienia każdego rozliczanego miesiąca i składek na ubezpieczenia społeczne od refundowanego wynagrodzenia.

Pracodawca lub przedsiębiorca są obowiązani do dalszego zatrudniania skierowanego bezrobotnego w pełnym wymiarze czasu pracy po upływie okresu przysługiwania refundacji przez okres 12 miesięcy.

### **Zwrot otrzymanych środków**

Pracodawca lub przedsiębiorca **obowiązany jest do zwrotu otrzymanych środków** w kwocie proporcjonalnej do okresu, w którym nie utrzymano zatrudnienia skierowanej osoby wraz z odsetkami ustawowymi naliczonymi od całości kwoty otrzymanych środków od dnia wypłaty pierwszej refundacji wynagrodzenia, w terminie 30 dni od dnia doręczenia wezwania starosty, w sytuacji:

- niewywiązania się z warunku zatrudnienia skierowanego bezrobotnego przez okres dalszego zatrudnienia następującego po okresie refundacji wynagrodzenia,
- nieutrzymania zatrudnienia skierowanego bezrobotnego w okresie przysługiwania refundacji wynagrodzenia.

**Pracodawca nie ma obowiązku zwrotu przyznanej refundacji wynagrodzenia w sytuacji, gdy:**

1. zatrudni innego bezrobotnego na miejsce pracy, które zostało zwolnione w wyniku:
  - rozwiązania umowy o pracę przez bezrobotnego ,
  - wygaśnięcia zawartej umowy o pracę,
  - rozwiązania umowy o pracę przez pracodawcę na podstawie art. 52 Kodeksu Pracy ze skierowanym bezrobotnym.
2. brak jest możliwości skierowania do pracodawcy odpowiedniego bezrobotnego na zwolnione stanowisko pracy, posiadającego kwalifikacje i wymagania, określone przez pracodawcę  
we wniosku o refundację kosztów poniesionych na wynagrodzenia, nagrody oraz składki na ubezpieczenia społeczne skierowanych bezrobotnych do 30 roku życia.

Refundacja kosztów poniesionych na wynagrodzenia, nagrody oraz składki na ubezpieczenia społeczne skierowanych bezrobotnych do 30 roku życia jest udzielana zgodnie z warunkami dopuszczalności pomocy de minimis. Umowy o refundację kosztów poniesionych na wynagrodzenia, nagrody oraz składki na ubezpieczenia społeczne skierowanych bezrobotnych mogą być zawierane w okresie od dnia 1 stycznia 2016 r. do dnia 31 grudnia 2017 r.



Koszty wynikające z zawartych umów finansowane są w ramach Funduszu Pracy w latach 2016 – 2018.

Kwota przeznaczona na realizację tego instrumentu pracy pozwoli na objęcie nią około 56 osób bezrobotnych.

**5. Kształcenie ustawiczne pracowników i pracodawców w ramach środków Krajowego Funduszu szkoleniowego - planowana kwota do wydatkowania wynosi – 167 000,00zł.**

W 2016 roku środki KFS mogą być przeznaczone zgodnie z priorytetami MRPiPS na:

- wsparcie zawodowego kształcenia ustawicznego, tj. pozostającego w bezpośrednim związku z branżą lub zawodem, mającego na celu uzyskanie lub uaktualnienie kompetencji do celów zawodowych,
- wsparcie kształcenia ustawicznego pracowników, którzy mogą udokumentować wykonywanie przez co najmniej 15 lat prac w szczególnych warunkach lub o szczególnym charakterze, a którym nie przysługuje prawo do emerytury pomostowej,
- wsparcie młodych, nowozatrudnionych pracowników na podstawie umów, o których mowa w art. 150f ust.1 ustawy o promocji zatrudnienia i instytucjach rynku pracy.

O dofinansowanie kosztów kształcenia ustawicznego mogą wystąpić wszyscy pracodawcy.

**PRACODAWCA** to jednostka organizacyjna, chociażby nie posiadała osobowości prawnej, a także osoba fizyczna, jeżeli zatrudnia co najmniej jednego pracownika. Nie jest pracodawcą osoba prowadząca działalność gospodarczą niezatrudniająca żadnego pracownika (zgodnie z definicją zawartą w art. 2 ust. 1 pkt 25 ustawy o promocji zatrudnienia i instytucjach rynku pracy).


**Środki KFS można przeznaczyć na:**

- określenie potrzeb pracodawcy w zakresie kształcenia ustawicznego w związku z ubieganiem się o sfinansowanie tego kształcenia ze środków KFS,
- kursy i studia podyplomowe realizowane z inicjatywy pracodawcy lub za jego zgodą,
- egzaminy umożliwiające uzyskanie dyplomów potwierdzających nabycie umiejętności, kwalifikacji lub uprawnień zawodowych,
- badania lekarskie i psychologiczne wymagane do podjęcia kształcenia lub pracy zawodowej po ukończonym kształceniu,
- ubezpieczenie od następstw nieszczęśliwych wypadków w związku z podjętym kształceniem.

**W ramach KFS możliwe jest sfinansowanie:**

- Do 80% kosztów kształcenia ustawicznego, nie więcej jednak niż do wysokości 300% przeciętnego wynagrodzenia w danym roku na jednego uczestnika,
- Do 100% kosztów kształcenia ustawicznego – jeśli wnioskodawca należy do grupy mikroprzedsiębiorców, nie więcej jednak niż do wysokości 300% przeciętnego wynagrodzenia w danym roku na jednego uczestnika (mikroprzedsiębiorca to przedsiębiorca, który zatrudnia mniej niż 10 pracowników).





**INFORMACJA  
O POZIOMIE I STRUKTURZE BEZROBOCIA  
W POWIECIE WŁOSZCZOWSKIM  
W 2015 ROKU**

<b>1. Poziom i stopa bezrobocia .....</b>	<b>4</b>
1.1 Poziom bezrobocia w powiecie włoszczowskim .....	4
1.2 Stopa bezrobocia w powiecie włoszczowskim .....	4
<b>2. Zmiany w poziomie bezrobocia .....</b>	<b>5</b>
2.1 Zmiany w poziomie bezrobocia w powiecie włoszczowskim.....	5
<b>3. Struktura bezrobotnych.....</b>	<b>6</b>
3.1. Kobiety .....	6
3.2. Rejestrowane bezrobocie na wsi.....	7
3.3. Zwolnieni z przyczyn nie dotyczących pracownika.....	8
3.4. Bezrobotni z prawem do zasiłku .....	8
3.5. Osoby będące w szczególnej sytuacji na rynku pracy.....	9
3.5.1. Bezrobotni do 30 roku życia.....	9
3.5.2. Osoby długotrwale bezrobotne .....	10
3.5.3. Bezrobotni powyżej 50 roku życia .....	10
3.5.4. Kobiety, które nie podjęły zatrudnienia po urodzeniu dziecka.....	11
3.5.5. Bezrobotni bez kwalifikacji zawodowych .....	11
3.5.6. Bezrobotni bez doświadczenia zawodowego.....	12
3.5.7. Bezrobotni posiadający co najmniej jedno dziecko do 6 roku życia .....	12
3.5.8. Bezrobotni w okresie do 12 miesięcy od dnia ukończenia nauki.....	13
3.5.9. Bezrobotni niepełnosprawni .....	13
3.6. Osoby zarejestrowane jako poszukujące pracy .....	14
3.7. Zarejestrowani bezrobotni według wieku .....	14
3.8. Zarejestrowani bezrobotni według poziomu wykształcenia .....	15
3.9. Zarejestrowani bezrobotni według stażu pracy .....	15
3.10. Zarejestrowani bezrobotni według czasu pozostawania bez pracy w miesiącach .....	15
<b>4. Realizacja programów na rzecz promocji zatrudnienia, łagodzenia skutków bezrobocia i aktywizacji zawodowej.....</b>	<b>16</b>
<b>5. Informacja o usługach i instrumentach rynku pracy skierowanych do osób bezrobotnych, realizowanych w 2015r., w podziale na poszczególne programy finansowane ze środków Funduszu Pracy i Europejskiego Funduszu Społecznego.....</b>	<b>17</b>
5.1. Zadania realizowane w ramach środków Funduszu Pracy. ....	17
5.2. Projekty współfinansowane z Europejskiego Funduszu Społecznego. ....	20
<b>6. Szkolenia i przekwalifikowania osób bezrobotnych.....</b>	<b>23</b>
6.1. Szkolenia grupowe zorganizowane w 2015 r. ....	23
6.2. Szkolenia indywidualne zorganizowane w 2015 r. współfinansowane ze środków Europejskiego Funduszu Społecznego. ....	23
6.3. Szkolenia indywidualne sfinansowane ze środków Funduszu Pracy. ....	24

<b>7. Zadania i programy finansowane ze środków Państwowego Funduszu Rehabilitacji Osób Niepełnosprawnych na rzecz aktywizacji zawodowej osób niepełnosprawnych. ....</b>	<b>25</b>
7.1 Zadania z zakresu rehabilitacji zawodowej osób niepełnosprawnych .....	25
7.2 „JUNIOR – program aktywizacji zawodowej absolwentów niepełnosprawnych” .....	26
<b>8. Poradnictwo zawodowe 2015 rok .....</b>	<b>26</b>
<b>9. Pośrednictwo pracy 2015 rok.....</b>	<b>30</b>
<b>10. Zlecenie działań aktywizacyjnych .....</b>	<b>31</b>

## 1. Poziom i stopa bezrobocia

Stopę bezrobocia definiujemy jako: „stosunek liczby osób bezrobotnych do liczby ludności aktywnej ekonomicznie”.

### 1.1 Poziom bezrobocia w powiecie włoszczowskim

Na dzień 31 grudnia 2015 r. w Powiatowym Urzędzie Pracy we Włoszczowie zarejestrowanych było 1839 osób bezrobotnych:

Tab. 1 Liczba bezrobotnych w powiecie włoszczowskim

Miesiąc	Liczba bezrobotnych ogółem
Styczeń	2808
Luty	2820
Marzec	2636
Kwiecień	2461
Maj	2283
Czerwiec	1991
Lipiec	1915
Sierpień	1780
Wrzesień	1687
Październik	1613
Listopad	1654
Grudzień	1839

Prawo do zasiłku posiadało 220 osób (11,96 % ogółu bezrobotnych). Bez prawa do zasiłku było 1619 osób (91,8%).

### 1.2 Stopa bezrobocia w powiecie włoszczowskim

Stopa bezrobocia na koniec grudnia 2015 r. wynosiła 9,1% w powiecie włoszczowskim (12,5% w województwie i 9,8% w Polsce).

Tab. 2 Stopa bezrobocia

Stan na:	Powiat włoszczowski	Województwo	Kraj
31.01.2015	13,3	14,8	11,9
28.02.2015	13,3	14,8	11,9
31.03.2015	12,6	14,5	11,5
30.04.2015	11,8	14	11,1
31.05.2015	11,1	13,4	10,7
30.06.2015	9,8	12,9	10,2
31.07.2015	9,4	12,7	10
31.08.2015	8,8	12,5	9,9
30.09.2015	8,4	12,1	9,7
31.10.2015	8,1	12	9,6
30.11.2015	8,2	12,2	9,6
31.12.2015	9,1	12,5	9,8

Tab. 3 Liczba bezrobotnych w poszczególnych gminach (stan na 31.12.2015 r.)

Lp.	Gmina	Liczba bezrobotnych ogółem	w tym kobiety
1	Kluczewsko	233	146
2	Krasocin	423	282
3	Moskorzew	112	52
4	Radków	99	51
5	Secemin	198	115
6	Włoszczowa	774	460
<b>Ogółem:</b>		<b>1839</b>	<b>1106</b>

**Największą liczbę bezrobotnych na koniec grudnia 2015 r. odnotowano w gminach:**

Włoszczowa – 774 osoby  
Krasocin – 423 osoby  
Kluczewsko – 233 osoby  
Secemin – 198 osób  
Moskorzew – 112 osób  
Radków – 99 osób

Z ogólnej liczby zarejestrowanych bezrobotnych 1457 osób to osoby zamieszkałe na terenach wiejskich, a 382 osoby na terenie miasta objętego działaniem tut. Urzędu.

## **2. Zmiany w poziomie bezrobocia**

Zmiany w poziomie bezrobocia stanowią wypadkową działania dwóch zmiennych:  
napływu do bezrobocia i odpływu z bezrobocia.

### **2.1 Zmiany w poziomie bezrobocia w powiecie włoszczowskim**

Liczba bezrobotnych nowo zarejestrowanych w 2015 roku wynosiła **3346** osób w tym:

- **483** osoby zostały zarejestrowane po raz pierwszy,
- **2863** osoby bezrobotne powróciły do rejestracji,

Wśród osób bezrobotnych nowo zarejestrowanych **2626** to osoby poprzednio pracujące natomiast **720** to osób, które dotychczas nie pracowały.

Z ewidencji bezrobotnych w 2015 r. wyłączono **3681** osób.

Tab. 4 Przyczyny wyłączenia osób bezrobotnych w 2015 r.

Przyczyna wyłączenia	Liczba osób
podjęcie pracy	1674
niepotwierdzenie gotowości do pracy	579
skierowanie do agencji zatrudnienia w ramach zlecenia działań aktywizacyjnych	419
rozpoczęcie stażu	406
odmowa bez uzasadnionej przyczyny przyjęcia propozycji odpowiedniej pracy lub innej formy pomocy, w tym w ramach PAI	395
dobrowolna rezygnacja ze statusu bezrobotnego	264
rozpoczęcie prac społecznie użytecznych	74
nabycie praw do świadczenia przedemerytalnego	73
rozpoczęcie szkolenia	67
odmowa ustalenia profilu pomocy	62
podjęcie nauki	21
nabycie praw emerytalnych lub rentowych	16
osiągnięcie wieku emerytalnego	15
inne przyczyny	112

Tab. 5 „Przyptywy” i „Odptywy” bezrobotnych w 2015 r.

Miesiąc	„Przyptyw” ogółem	„Odptyw” ogółem	Wzrost/spadek bezrobocia
Styczeń	325	187	+138
Luty	237	225	+12
Marzec	231	415	-184
Kwiecień	210	385	-175
Maj	212	390	-178
Czerwiec	238	530	-292
Lipiec	301	377	-76
Sierpień	226	361	-135
Wrzesień	325	418	-93
Październik	325	399	-74
Listopad	276	235	+41
Grudzień	440	255	+185

### 3. Struktura bezrobotnych

#### 3.1. Kobiety

Na dzień 31 grudnia 2015 r. w PUP we Włoszczowie zarejestrowanych było 1106 bezrobotnych kobiet, czyli 60,1% ogółu bezrobotnych figurujących w ewidencji Urzędu. Wśród ogółu bezrobotnych kobiet 844 (76,3%) poprzednio pracowały w tym 73 osoby zwolnione z przyczyn dotyczących zakładu pracy, natomiast 262 kobiety (23,7%) dotychczas nie pracowały. Z ogólnej liczby zarejestrowanych kobiet prawo do zasiłku posiadały 115 kobiety (10,4%).

Tab. 6 Liczba kobiet w odniesieniu do ogólnej liczby bezrobotnych

Miesiąc	Liczba bezrobotnych ogółem	Liczba zarejestrowanych kobiet	
		W liczbach bezwzględnych	% do ogólnej liczby bezrobotnych
Styczeń	2808	1552	55,3%
Luty	2820	1554	55,1%
Marzec	2636	1428	54,2%
Kwiecień	2461	1366	55,5%
Maj	2283	1285	56,3%
Czerwiec	1991	1151	57,8%
Lipiec	1915	1118	58,4%
Sierpień	1780	1071	60,2%
Wrzesień	1687	1014	60,1%
Październik	1613	985	61,1%
Listopad	1654	992	60,0%
Grudzień	1839	1106	60,1%

### 3.2. Rejestrowane bezrobocie na wsi

W 2015 r. w PUP zarejestrowało się **2580** osób bezrobotnych zamieszkałych na wsi, w tym **1379** kobiet. Natomiast z ewidencji wyłączono **3260** osób (1709 kobiet), z czego pracę podjęło **1288** osób (646 kobiet). Na koniec grudnia 2015 r. w Urzędzie zarejestrowanych było **1457** osób bezrobotnych zamieszkałych na terenach wiejskich, w tym **880** kobiet. Populacja ta stanowiła **79,2% ogółu** zarejestrowanych bezrobotnych.

Tab. 7 Rejestracja bezrobocia na wsi

Miesiąc	Liczba bezrobotnych zamieszkałych na wsi	% do ogólnej liczby bezrobotnych
Styczeń	2243	79,9%
Luty	2238	79,4%
Marzec	2100	79,7%
Kwiecień	1949	79,2%
Maj	1821	79,8%
Czerwiec	1562	78,5%
Lipiec	1489	77,8%
Sierpień	1400	78,7%
Wrzesień	1345	79,7%
Październik	1282	79,5%
Listopad	1316	79,6%
Grudzień	1457	79,2%

### 3.3. Zwolnieni z przyczyn nie dotyczących pracownika

W 2015 r. w tut. Urzędzie zarejestrowały się **194 osoby** zwolnione z przyczyn dotyczących zakładu pracy. Osoby te stanowiły **5,8 %** ogólnej liczby nowo zarejestrowanych bezrobotnych w 2015 r. Na dzień 31 grudnia 2015 r. w ewidencji PUP figurowało **111 osób** zwolnionych z przyczyn dotyczących zakładu pracy. Populacja ta stanowiła **6,0 %** ogółu bezrobotnych.

Tab.8 Kształtowanie się zwolnień z przyczyn nie dotyczących pracownika

Miesiąc	Bezrobotni zwolnieni z przyczyn nie dotyczących pracownika			
	w okresie sprawozdawczym		na koniec miesiąca	
	ogółem	% do ogółu nowo zarejestr.	ogółem	% do ogółu bezrobotnych
Styczeń	26	8,0%	116	4,1%
Luty	16	6,8%	127	4,5%
marzec	14	6,1%	123	4,7%
I kwartał ogółem	56	7,1%		
Kwiecień	16	7,6%	131	5,3%
Maj	11	5,2%	120	5,3%
Czerwiec	16	6,7%	123	6,2%
II kwartał ogółem	43	6,5%		
Lipiec	25	8,3%	129	6,7%
Sierpień	12	5,3%	119	6,7%
Wrzesień	20	6,2%	118	7,0%
III kwartał ogółem	57	6,7%		
Październik	15	4,6%	113	7,0%
Listopad	9	3,3%	112	6,8%
Grudzień	14	3,2%	111	6,0%
IV kwartał ogółem	38	3,7%		
<b>Ogółem 2015 r.</b>	<b>194</b>	<b>5,8%</b>		

### 3.4. Bezrobotni z prawem do zasiłku

W 2015 r. do rejestracji Urzędu zgłosiło się 521 osób bezrobotnych posiadających prawo do zasiłku, czyli 15,8 % wszystkich osób nowo zarejestrowanych w tym okresie.

Na dzień 31 grudnia 2015 r. w PUP zarejestrowanych było 220 osób bezrobotnych z prawem do zasiłku, w tym 115 kobiet. Bezrobotni ci stanowili 12,0 % ogółu bezrobotnych zarejestrowanych w Urzędzie.



Tab. 9 Liczba bezrobotnych z prawem do zasiłku

Miesiąc	Bezrobotni z prawem do zasiłku		% do:	
	zarejestrowani w okresie sprawozdawczym	stan w końcu okresu sprawozdawczego	nowo zarejestr.	ogółu bezrobotnych
<b>Styczeń</b>	81	272	25,8%	9,7%
<b>Luty</b>	52	287	18,1%	10,2%
<b>Marzec</b>	38	268	19,5%	10,2%
<b>I kwartał ogółem</b>	171		21,7%	
<b>Kwiecień</b>	36	248	19,0%	10,1%
<b>Maj</b>	37	236	15,1%	10,3%
<b>Czerwiec</b>	35	259	20,6%	13,0%
<b>II kwartał ogółem</b>	108		18,3%	
<b>Lipiec</b>	49	262	20,6%	13,7%
<b>Sierpień</b>	30	233	9,3%	13,1%
<b>Wrzesień</b>	46	218	13,8%	12,9%
<b>III kwartał ogółem</b>	125		15,0%	
<b>Październik</b>	35	218	12,9%	13,5%
<b>Listopad</b>	31	227	12,7%	13,7%
<b>Grudzień</b>	51	220	7,0%	12,0%
<b>IV kwartał ogółem</b>	117		10,4%	
<b>Ogółem 2015 r.</b>	521		15,8%	

### 3.5. Osoby będące w szczególnej sytuacji na rynku pracy

#### 3.5.1. Bezrobotni do 30 roku życia

Na dzień 31 grudnia 2015 r. zarejestrowanych było **752 osób** bezrobotnych do 30 roku życia, w tym 516 kobiet. Stanowiły one **40,9%** ogólnej liczby bezrobotnych. W 2015 r. w PUP we Włoszczowie **zarejestrowało się 1627 osób do 30 roku życia**, w tym **951 kobiet**.

Tab. 10 Bezrobotni do 30 roku życia

Miesiąc	Osoby do 30 roku życia	
	w liczbach bezwzględnych	% do ogólnej liczby bezrobotnych
Styczeń	1006	35,8%
Luty	1016	36,0%
Marzec	922	35,0%
Kwiecień	838	34,1%
Maj	773	33,9%
Czerwiec	697	35,0%
Lipiec	668	34,9%
Sierpień	646	36,3%
Wrzesień	650	38,5%
Październik	619	38,4%
Listopad	633	38,3%
Grudzień	752	40,9%

### 3.5.2. Osoby długotrwale bezrobotne

Na dzień 31 grudnia 2015 r. w tut. Urzędzie zarejestrowane były **901 osób** (w tym 561 kobiet) długotrwale bezrobotnych, czyli pozostających bez pracy w rejestrze urzędu łącznie przez okres ponad 12 miesięcy w okresie ostatnich dwóch lat, z wyłączeniem okresów odbywania stażu i przygotowania zawodowego dorosłych. Populacja ta stanowiła **49,0 %** ogółu bezrobotnych.

Tab. 11 Długotrwale bezrobotni

Miesiąc	Długotrwale bezrobotni	
	w liczbach bezwzględnych	% do ogólnej liczby bezrobotnych
Styczeń	1760	62,7%
Luty	1729	61,3%
Marzec	1612	61,2%
Kwiecień	1532	62,3%
Maj	1431	62,7%
Czerwiec	1160	58,3%
Lipiec	1055	55,1%
Sierpień	969	54,4%
Wrzesień	892	52,9%
Październik	832	51,6%
Listopad	813	49,2%
Grudzień	901	49,0%

### 3.5.3. Bezrobotni powyżej 50 roku życia

Na dzień 31 grudnia 2015 r. w tut. Urzędzie zarejestrowane były 374 osoby bezrobotne (w tym 152 kobiety) powyżej 50 roku życia. Populacja ta stanowiła 20,3% ogółu bezrobotnych w 2015 r.

Tab. 12 Bezrobotni powyżej 50 roku życia

Miesiąc	Bezrobotni powyżej 50 roku życia	
	w liczbach bezwzględnych	% do ogólnej liczby bezrobotnych
Styczeń	623	22,2%
Luty	629	22,3%
Marzec	607	23,0%
Kwiecień	598	24,3%
Maj	566	24,8%
Czerwiec	472	23,7%
Lipiec	444	23,2%
Sierpień	416	23,4%
Wrzesień	372	22,1%
Październik	357	22,1%
Listopad	362	21,9%
Grudzień	374	20,3%

### 3.5.4. Kobiety, które nie podjęły zatrudnienia po urodzeniu dziecka

Na dzień 31 grudnia 2015 r. w tut. Urzędzie zarejestrowane były 253 kobiety, które nie podjęły zatrudnienia po urodzeniu dziecka. Populacja ta stanowiła 13,8 % ogółu bezrobotnych.

Tab. 13 Kobiety, które nie podjęły zatrudnienia po urodzeniu dziecka

Miesiąc	Kobiety, które nie podjęły zatrudnienia po urodzeniu dziecka	
	w liczbach bezwzględnych	% do ogólnej liczby bezrobotnych
Styczeń	416	14,8%
Luty	405	14,4%
Marzec	384	14,6%
Kwiecień	371	15,1%
Maj	354	15,5%
Czerwiec	303	15,2%
Lipiec	284	14,8%
Sierpień	266	14,9%
Wrzesień	257	15,2%
Październik	247	15,3%
Listopad	236	14,3%
Grudzień	253	13,8%

### 3.5.5. Bezrobotni bez kwalifikacji zawodowych

Na dzień 31 grudnia 2015 r. w ewidencji tut. Urzędu figurowało 516 osób bezrobotnych (w tym 313 kobiet) bez kwalifikacji zawodowych, czyli osób nie posiadających kwalifikacji do wykonywania jakiegokolwiek zawodu poświadczonego dyplomem, świadectwem, zaświadczeniem instytucji szkoleniowej lub innym dokumentem uprawniającym do wykonywania zawodu. Osoby te stanowiły 28,1 % ogółu bezrobotnych.

Tab. 14 Bezrobotni bez kwalifikacji zawodowych

Miesiąc	Bezrobotni bez kwalifikacji zawodowych	
	w liczbach bezwzględnych	% do ogólnej liczby bezrobotnych
Styczeń	882	31,4%
Luty	893	31,7%
Marzec	841	31,9%
Kwiecień	771	31,3%
Maj	749	32,8%
Czerwiec	615	30,9%
Lipiec	536	28,0%
Sierpień	482	27,1%
Wrzesień	464	27,5%
Październik	436	27,0%
Listopad	444	26,8%
Grudzień	516	28,1%

### 3.5.6. Bezrobotni bez doświadczenia zawodowego

Na dzień 31 grudnia 2015 r. w ewidencji tut. Urzędu figurowały 562 osoby bezrobotne (w tym 396 kobiet) bez doświadczenia zawodowego, czyli bezrobotne, które wykonywały zatrudnienie lub inną pracę zarobkową przez łączny okres poniżej 6 miesięcy. Osoby te stanowiły 30,6% ogółu bezrobotnych.

Tab. 15 Bezrobotni bez doświadczenia zawodowego

Miesiąc	Bezrobotni bez doświadczenia zawodowego	
	w liczbach bezwzględnych	% do ogólnej liczby bezrobotnych
Styczeń	843	30,0%
Luty	843	29,9%
Marzec	769	29,2%
Kwiecień	709	28,8%
Maj	680	29,8%
Czerwiec	576	28,9%
Lipiec	547	28,6%
Sierpień	505	28,4%
Wrzesień	506	30,0%
Październik	489	30,3%
Listopad	489	29,6%
Grudzień	562	30,6%

### 3.5.7. Bezrobotni posiadający co najmniej jedno dziecko do 6 roku życia

Na dzień 31 grudnia 2015 r. w ewidencji tut. Urzędu figurowały 315 osób bezrobotnych (w tym 249 kobiety) posiadających co najmniej jedno dziecko do 6 roku życia. Populacja ta stanowiła 17,1% ogółu bezrobotnych.

Tab. 17 Bezrobotni posiadający co najmniej jedno dziecko do 6 roku życia

Miesiąc	Bezrobotni posiadający co najmniej jedno dziecko do 6 roku życia	
	w liczbach bezwzględnych	% do ogólnej liczby bezrobotnych
Styczeń	455	16,2%
Luty	442	15,7%
Marzec	417	15,8%
Kwiecień	400	16,3%
Maj	381	16,7%
Czerwiec	345	17,3%
Lipiec	332	17,3%
Sierpień	310	17,4%
Wrzesień	311	18,4%
Październik	305	18,9%
Listopad	300	18,1%
Grudzień	315	17,1%

### 3.5.8. Bezrobotni w okresie do 12 miesięcy od dnia ukończenia nauki

Na dzień 31 grudnia 2015 r. w ewidencji tut. Urzędu figurowały 153 osoby bezrobotne (w tym 105 kobiet) w okresie do 12 miesięcy od dnia ukończenia nauki. Osoby te stanowiły 1,2% ogółu bezrobotnych.

Tab. 18 Bezrobotni w okresie do 12 miesięcy od dnia ukończenia nauki

Miesiąc	Bezrobotni w okresie do 12 miesięcy od dnia ukończenia nauki	
	w liczbach bezwzględnych	% do ogólnej liczby bezrobotnych
Styczeń	196	7,0%
Luty	198	7,0%
Marzec	165	6,3%
Kwiecień	75	3,0%
Maj	97	4,2%
Czerwiec	86	4,3%
Lipiec	88	4,6%
Sierpień	86	4,8%
Wrzesień	104	6,2%
Październik	105	6,5%
Listopad	110	6,7%
Grudzień	153	8,3%

### 3.5.9. Bezrobotni niepełnosprawni

Na dzień 31 grudnia 2015 r. w PUP we Włoszczowie zarejestrowanych było 68 osób (w tym 27 kobiety) bezrobotnych niepełnosprawnych. Stanowiły one 2,9% ogólnej liczby zarejestrowanych bezrobotnych.

Tab. 19 Bezrobotni niepełnosprawni

Miesiąc	Bezrobotni niepełnosprawni	
	w liczbach bezwzględnych	% do ogólnej liczby bezrobotnych
Styczeń	71	2,5%
Luty	70	2,5%
Marzec	68	2,6%
Kwiecień	66	2,7%
Maj	61	2,7%
Czerwiec	56	2,8%
Lipiec	49	2,6%
Sierpień	47	2,6%
Wrzesień	43	2,5%
Październik	43	2,7%
Listopad	45	2,7%
Grudzień	54	2,9%

### 3.6. Osoby zarejestrowane jako poszukujące pracy

Na dzień 31 grudnia 2015 r. w PUP zarejestrowane były 64 osoby poszukujące pracy, w tym 16 kobiet. Z ogólnej liczby poszukujących pracy 35 osób, to niepełnosprawni nie posiadający statusu bezrobotnego w związku z pobieraniem renty.

Tab. 20 Osoby zarejestrowane jako poszukujące pracy

Miesiąc	Liczba osób zarejestrowanych jako poszukujące pracy ogółem	w tym:	
		kobiety	niepełnosprawni niepozostający w zatrudnieniu
Styczeń	65	17	38
Luty	63	18	35
Marzec	62	18	36
Kwiecień	58	15	36
Maj	61	17	35
Czerwiec	59	13	35
Lipiec	56	14	31
Sierpień	51	13	31
Wrzesień	64	16	34
Październik	68	19	34
Listopad	67	19	38
Grudzień	64	16	34

### 3.7. Zarejestrowani bezrobotni według wieku

Na dzień 31 grudnia 2015 r. najliczniejszą grupę wśród bezrobotnych zarejestrowanych w PUP we Włoszczowie stanowiły osoby w przedziale wiekowym 25 - 34 lata (544 osób) 29,6% ogółu bezrobotnych.

Tab. 21 Bezrobotni według wieku – według stanu na 31.12.2015 r.

Wiek w latach	Liczba bezrobotnych ogółem	% do ogólnej liczby bezrobotnych
18-24	434	23,6%
25-34	544	29,6%
35-44	361	19,6%
45-54	269	14,6%
55-59	154	8,4%
60 i więcej	77	4,2%
<b>Razem</b>	<b>1839</b>	<b>100%</b>



### 3.8. Zarejestrowani bezrobotni według poziomu wykształcenia

Na dzień 31 grudnia 2015 r. najwięcej osób bezrobotnych posiadało wykształcenie policealne i średnie zawodowe - 469 osób (25,5 % ogółu bezrobotnych),

Tab. 22 Bezrobotni według wykształcenia – według stanu na 31.12.2015 r.

Wykształcenie	Liczba bezrobotnych ogółem	% do ogólnej liczby bezrobotnych
Wyższe	357	19,4%
Policealne i średnie zawodowe	469	25,5%
Średnie ogólnokształcące	216	11,7%
Zasadnicze zawodowe	438	23,8%
Gimnazjalne i poniżej	359	19,5%
<b>Razem</b>	<b>1839</b>	<b>100%</b>

### 3.9. Zarejestrowani bezrobotni według stażu pracy

Na dzień 31 grudnia 2015 r. najwięcej było zarejestrowanych bezrobotnych posiadających staż od 1 do 5 lat (468 osób 25,4% ogółu bezrobotnych).

Tab. 23 Bezrobotni według stażu pracy – według stanu na 31.12.2015 r.

Staż pracy w latach	Liczba bezrobotnych ogółem	% do ogólnej liczby bezrobotnych
do 1 roku	391	21,3%
1-5	468	25,4%
5-10	222	12,1%
10-20	202	11,0%
20-30	128	7,0%
30 lat i więcej	57	3,1%
bez stażu	371	20,2%
<b>Razem</b>	<b>1839</b>	<b>100%</b>

### 3.10. Zarejestrowani bezrobotni według czasu pozostawania bez pracy w miesiącach

Na dzień 31 grudnia 2015 r. najwięcej zarejestrowanych bezrobotnych pozostawało bez pracy powyżej od 1 do 3 miesięcy (423 osoby 23,0% ogółu bezrobotnych).

Tab. 24 Bezrobotni według czasu pozostawania bez pracy – według stanu na 31.12.2015 r.

Staż pracy w latach	Liczba bezrobotnych ogółem	% do ogólnej liczby bezrobotnych
do 1	294	16,0%
1-3	423	23,0%
3-6	341	18,5%
6-12	301	16,4%
12-24	198	10,8%
pow. 24	282	15,3%
<b>Razem</b>	<b>1839</b>	<b>100%</b>

#### 4. Realizacja programów na rzecz promocji zatrudnienia, łagodzenia skutków bezrobocia i aktywizacji zawodowej.

##### Decyzje finansowe:

1. Decyzja Ministra Pracy i Polityki Społecznej z dnia 28.01.2015 r. w sprawie przyznania z rezerwy ministra dodatkowych środków Funduszu Pracy w kwocie **267 100,00zł** na realizację programów na rzecz promocji zatrudnienia, łagodzenia skutków bezrobocia i aktywizacji zawodowej osób bezrobotnych do 25 roku życia.
2. Decyzja Ministra Pracy i Polityki Społecznej z dnia 03.02.2015 r. w sprawie przyznania środków Funduszu Pracy w formie Krajowego Funduszu Szkoleniowego w kwocie **100 000,00zł** na finansowanie działań na rzecz kształcenia ustawicznego pracowników i pracodawców.
3. Decyzja Ministra Pracy i Polityki Społecznej z dnia 30.03.2015 r. w sprawie przyznania środków Funduszu Pracy na finansowanie w Powiecie Włoszczowskim zadań obejmujących realizację programów na rzecz promocji zatrudnienia, łagodzenia skutków bezrobocia i aktywizacji zawodowej oraz innych zadań fakultatywnych.

Zgodnie z podziałem dokonany przez Marszałka Województwa Świętokrzyskiego na realizację ww. zadań przeznaczone zostały środki finansowe w wysokościach:

- 1) **5 512 800,00zł.** – na realizację programów na rzecz promocji zatrudnienia, łagodzenia skutków bezrobocia i aktywizację zawodową, w tym:
  - **900 000,00zł** – na realizację „Programu regionalnego na rzecz aktywizacji zawodowej osób bezrobotnych zamieszkałych na wsi”,
  - **871 800,00zł** – na realizację projektu współfinansowanego z Europejskiego Funduszu Społecznego w ramach regionalnego programu operacyjnego 2014 – 2020,
  - **1 548 100,00zł** – na realizację projektu współfinansowanego z Europejskiego Funduszu Społecznego w ramach Programu Operacyjnego Wiedza Edukacja Rozwój 2014 – 2020.
- 2) **296 200,00zł** – na realizację innych zadań fakultatywnych.



4. Decyzja Ministra Pracy i Polityki Społecznej z dnia 23.04.2015 r. w sprawie przyznania z rezerwy ministra dodatkowych środków Funduszu Pracy w kwocie **100 000,00zł** na realizację programów na rzecz promocji zatrudnienia, łagodzenia skutków bezrobocia i aktywizacji zawodowej osób bezrobotnych będących w szczególnej sytuacji na rynku pracy.
5. Decyzja Ministra Pracy i Polityki Społecznej z dnia 18.06.2015 r. w sprawie przyznania z rezerwy ministra dodatkowych środków Funduszu Pracy w kwocie **118 000,00zł** na realizację programów na rzecz promocji zatrudnienia, łagodzenia skutków bezrobocia i aktywizacji zawodowej osób bezrobotnych w wieku 30 – 50 lat.
6. Decyzja Ministra Pracy i Polityki Społecznej z dnia 05.08.2015 r. w sprawie przyznania z rezerwy ministra dodatkowych środków Funduszu Pracy w kwocie **274 500,00zł** na realizację programów na rzecz promocji zatrudnienia, łagodzenia skutków bezrobocia i aktywizacji zawodowej osób bezrobotnych w wieku 30 – 50 lat.
7. Decyzja Ministra Pracy i Polityki Społecznej z dnia 16.09.2015 r. w sprawie przyznania środków Funduszu Pracy w formie Krajowego Funduszu Szkoleniowego w kwocie **100 000,00zł** na finansowanie działań na rzecz kształcenia ustawicznego pracowników i pracodawców.

W wyniku złożonych i wybranych do realizacji, w ramach ogłoszonych konkursów wniosków o dofinansowanie Powiatowy Urząd Pracy we Włoszczowie w 2015r., poza programami finansowanymi ze środków Funduszu Pracy kontynuował realizację Projektu konkursowego pn. „Aktywnie w przyszłość” realizowany w ramach Poddziałania 6.1.1 „Wsparcie osób pozostających bez zatrudnienia na regionalnym rynku pracy” Programu Operacyjnego Kapitał Ludzki. Projekt dwuletni na lata 2014 - 2015.

Kwota przyznana na jego realizację **1 138 409,80 zł** ( w tym – **922 162,58zł** na 2014r. i **216 247,22 zł** na 2015r). W środkach pozostających do wykorzystania w 2015r. 17 237,22 zł przeznaczone zostało na zarządzanie projektem.

## **5. Informacja o usługach i instrumentach rynku pracy skierowanych do osób bezrobotnych, realizowanych w 2015r., w podziale na poszczególne programy finansowane ze środków Funduszu Pracy i Europejskiego Funduszu Społecznego.**

### **5.1. Zadania realizowane w ramach środków Funduszu Pracy.**

- 1) Usługi i instrumenty rynku pracy realizowane ze środków Funduszu Pracy przyznanego algorytmem. Decyzja finansowa z 30.03.2015 r.

<b>Lp.</b>	<b>Instrumenty i usługi rynku pracy</b>	<b>Liczba osób objętych formą/zaktywizowanych w 2015 roku</b>	<b>Liczba osób, które podjęły pracę lub samozatrudnienie po uzyskaniu wsparcia</b>	<b>Wydatki w zł</b>
1	Prace interwencyjne	14	14	61 010,56
2	Roboty publiczne	31	24	258 014,64
3	Prace społecznie użyteczne	74	11	100 129,26
4	Staże	92	69	690 926,15

5	Szkolenia	35	21	103 588,03
6	Jednorazowe środki na podjęcie działalności gospodarczej oraz działalności na zasadach przewidzianych dla spółdzielni socjalnej	15	15	269 840,00
7	Refundacje kosztów wyposażenia lub doposażenia stanowisk pracy	12	12	240 000,00
8	Bon stażowy	47	26	204 888,39
9	Bon szkoleniowy	15	11	69 135,80
10	Bon zatrudnieniowy	14	7	101 375,70
11	Bon na zasiedlenie	14	14	108 358,00
12	Refundacja składki ZUS członkom spółdzielni socjalnej	3	3	2749,65
	Razem	366	227	2 210 016,18

- 2) W dniu 8 stycznia 2015r. zawarte zostało porozumienie pomiędzy Województwem Świętokrzyskim i Powiatem Włoszczowskim w sprawie realizacji **Programu regionalnego na rzecz aktywizacji zawodowej osób bezrobotnych zamieszkałych na wsi**. Na realizację programu w Powiecie Włoszczowskim przeznaczona została kwota 900 000,00zł z Funduszu Pracy przyznanego „algorytmem”. Program skierowany jest do zamieszkałych na wsi osób bezrobotnych zarejestrowanych w Powiatowym Urzędzie Pracy we Włoszczowie.

Lp.	Forma	Liczba osób objętych formą/zaktywizowanych w 2015 roku	Liczba osób, które podjęły pracę lub samozatrudnienie po uzyskaniu wsparcia	Wydatki w zł
1.	Stáže	55	47	439 865,46
2.	Roboty publiczne	16	15	129 260,05
3.	Szkolenia	2	2	8 991,16
4.	Refundacja kosztów wyposażenia lub doposażenia stanowisk pracy	6	6	120 000,00
5.	Jednorazowe środki na podjęcie działalności gospodarczej	10	10	199 987,21
	Razem	89	80	898 103,88

- 3) Projekt finansowany ze środków Funduszu Pracy stanowiących rezerwę Ministra Pracy i Polityki Społecznej na aktywizację osób bezrobotnych do 25 roku życia (RM I). Decyzja finansowa z 28.01.2015r.

Lp.	Forma	Liczba osób objętych formą/zaktywizowanych w 2015 roku	Liczba osób, które podjęły pracę lub samozatrudnienie po uzyskaniu wsparcia	Wydatki w zł
1.	Staże	18	15	160 444,31
2.	Prace interwencyjne	1	1	5 666,88
3.	Refundacja kosztów wyposażenia lub doposażenia stanowisk pracy	1	1	20 000,00
4.	Bon zatrudnieniowy	2	2	5 817,70
5.	Bon stażowy	6	3	42 260,07
6.	Bon na zasiedlenie	4	4	30 730,00
	Razem	32	26	264 918,96

- 4) Projekt finansowany ze środków Funduszu Pracy stanowiących rezerwę Ministra Pracy i Polityki Społecznej na aktywizację osób bezrobotnych w szczególnej sytuacji na rynku pracy (RM II). Decyzja finansowa z 23.04.2015r.

Lp.	Forma	Liczba osób objętych formą/zaktywizowanych w 2015 roku	Liczba osób, które podjęły pracę lub samozatrudnienie po uzyskaniu wsparcia	Wydatki w zł
1.	Staże	9	5	63 631,17
2.	Jednorazowe środki na podjęcie działalności gospodarczej	1	1	20 000,00
3.	Bon na zasiedlenie	2	2	15 400,00
	Razem	12	8	99 031,17

- 5) Projekt finansowany ze środków Funduszu Pracy stanowiących rezerwę Ministra Pracy i Polityki Społecznej na aktywizację osób bezrobotnych w wieku po 30 a przed 50 rokiem życia (RM III). Decyzja finansowa z 18.06.2015r.

Lp.	Forma	Liczba osób objętych formą/zaktywizowanych w 2015 roku	Liczba osób, które podjęły pracę lub samozatrudnienie po uzyskaniu wsparcia	Wydatki w zł
1.	Staże	1	1	6 405,80
2.	Roboty publiczne	5	5	27 318,87
3.	Jednorazowe środki na podjęcie działalności gospodarczej	2	2	40 000,00
	Razem	8	8	73 724,67

- 6) Projekt finansowany ze środków Funduszu Pracy stanowiących rezerwę Ministra Pracy i Polityki Społecznej na aktywizację osób bezrobotnych w wieku po 30 a przed 50 rokiem życia (RM IV). Decyzja finansowa z 05.08.2015r.

Lp.	Forma	Liczba osób objętych formą/zaktywizowanych w 2015 roku	Liczba osób, które podjęły pracę lub samozatrudnienie po uzyskaniu wsparcia	Wydatki w zł
1.	Roboty publiczne	23	19	143 061,68
2.	Staże	1	1	4 654,77
3.	Szkolenia	4	3	8 835,48
4.	Refundacja kosztów wyposażenia lub doposażenia stanowisk pracy	1	1	20 000,00
5.	Jednorazowe środki na podjęcie działalności gospodarczej	3	3	60 000,00
	Razem	32	27	236 551,93

7) Kształcenie ustawiczne pracowników i pracodawców .  
Decyzja finansowa z 03.02.2015r. oraz 16.09.2015 r.

Krajowy Fundusz Szkoleniowy to wydzielona część środków Funduszu Pracy, określona w planie Funduszu Pracy na dany rok budżetowy. KFS jest rozwiązaniem systemowym, adresowanym do pracodawców, wspomagającym przekwalifikowanie lub aktualizację wiedzy i umiejętności osób pracujących i pracodawców. W 2015 roku KFS skierowany był do osób które ukończyły co najmniej 45 lat. W ramach posiadanych środków podpisano umowy i porozumienia z 19 pracodawcami w ramach których aktywowano 179 osób.

Działaniami z zakresu kształcenia ustawicznego pracowników i pracodawców w roku 2015 objętych zostało 179 osób. Finansowane były szkolenia oraz studia podyplomowe. Wydatkowana kwota na ten cel – 195 434,80 zł.

## 5.2. Projekty współfinansowane z Europejskiego Funduszu Społecznego.

### 1) Projekt współfinansowany z Europejskiego Funduszu Społecznego w ramach Programu Operacyjnego Wiedza Edukacja Rozwój 2014 – 2020.

Projekt w ramach priorytetu inwestycyjnego PO WER 2014-2020, 8.ii „trwała integracja na rynku pracy ludzi młodych, w szczególności tych, którzy nie pracują, nie kształcą się ani nie szkolą, w tym ludzi młodych zagrożonych wykluczeniem społecznym i wywodzących się ze środowisk marginalizowanych, także poprzez wdrażanie gwarancji dla młodzieży”.

Budżet projektu wynosi **1 548 100zł**.

Umowa o dofinansowanie projektu zawarta została w Wojewódzkim Urzędzie Pracy w Kielcach w dniu 25.05.2015 r.

**Oś priorytetowa I** Osoby młode na rynku pracy

**Działanie 1.1** Wsparcie osób młodych pozostających bez pracy na regionalnym rynku pracy

**Poddziałanie 1.1.2** Wsparcie w ramach Inicjatywy na rzecz zatrudnienia ludzi młodych.

**Cel projektu:** Zwiększenie możliwości zatrudnienia osób młodych do 29 roku życia bez pracy, w tym w szczególności osób, które nie uczestniczą w kształceniu i szkoleniu (tzw. Młodzież NEET).

**Grupa docelowa** – osoby młode do 29 roku życia, pozostające bez pracy, zarejestrowane w PUP we Włoszczowie, należące do kategorii NEET, ze szczególnym uwzględnieniem osób długotrwale bezrobotnych ( 34,49% uczestników) oraz niepełnosprawnych ( 0,9% uczestników) w tej grupie.

Zgodnie z zapisami PO WER osobą z kategorii **NEET** jest osoba, która spełnia łącznie trzy następujące warunki:

- nie pracuje (tj. jest bezrobotna lub bierna zawodowo),
- nie kształci się (tj. nie uczestniczy w kształceniu formalnym w trybie stacjonarnym)
- nie szkoli się (tj. nie uczestniczy w pozaszkolnych zajęciach mających na celu uzyskanie, uzupełnienie lub doskonalenie umiejętności i kwalifikacji zawodowych lub ogólnych, potrzebnych do wykonywania pracy.

#### **Zadania realizowane w projekcie:**

- poradnictwo zawodowe lub pośrednictwo pracy,
- prace interwencyjne,
- staże,
- szkolenia,
- jednorazowe środki na podjęcie działalności gospodarczej.

#### Zrealizowane zadania

Lp.	Forma	Liczba osób objętych formą/zaktywizowanych w 2015 roku	Liczba osób, które podjęły pracę lub samozatrudnienie po uzyskaniu wsparcia	Wydatki w zł
1.	Staże	146	103	1 052 776,12
2.	Prace interwencyjne	7	7	29 900,30
3.	Szkolenia	1	1	4 247,86
4.	Jednorazowe środki na podjęcie działalności gospodarczej	21	21	419 995,00
	Razem	175	132	1 506 919,28

#### **2) Projekt współfinansowany z Europejskiego Funduszu Społecznego w ramach Regionalnego Programu Operacyjnego Województwa Świętokrzyskiego 2014 – 2020.**

Umowa o dofinansowanie projektu zawarta została w Wojewódzkim Urzędzie Pracy w Kielcach w dniu 16.09.2015 r.

**Oś priorytetowa:** 10. Otwarty rynek pracy.

**Działanie:** Działanie 10.1 Działania publicznych służb zatrudnienia na rzecz podniesienia aktywności zawodowej osób powyżej 29 roku życia.

**Cel projektu:** Zwiększenie możliwości zatrudnienia osób powyżej 29 roku życia pozostających bez pracy w powiecie włoszczowskim.

Budżet projektu wynosi **871 800zł.**

Projekt skierowany jest do 79 osób bezrobotnych w wieku powyżej 30 roku życia w tym do:

- osób powyżej 50 roku życia - minimum 11 % uczestników,
- kobiet – powyżej 50% uczestników
- osób długotrwale bezrobotnych – minimum 37 % uczestników,
- osób niepełnosprawnych – minimum 4 % uczestników,
- osób o niskich kwalifikacjach – minimum 30 % uczestników.

Zadania zaplanowane do realizacji w projekcie:

- poradnictwo zawodowe lub pośrednictwo pracy,
- prace interwencyjne,
- szkolenia,
- staże,
- refundacje kosztów wyposażenia lub doposażenia stanowisk pracy,
- jednorazowe środki na podjęcie działalności gospodarczej.

Zrealizowane zadania

Lp.	Forma	Liczba osób objętych formą/zaktywizowanych w 2015 roku	Liczba osób, które podjęły pracę lub samozatrudnienie po uzyskaniu wsparcia	Wydatki w zł
1.	Staż	55	12	212 714,00
2.	Szkolenia	4	2	11 345,71
3.	Refundacja kosztów wyposażenia lub doposażenia stanowisk pracy	8	8	160 000,00
4.	Jednorazowe środki na podjęcie działalności gospodarczej	12	12	240 000,00
	Razem	79	34	624 059,71

Projekt jest kontynuowany w roku 2016.

- 3) Projekt konkursowy pn. „Aktywnie w przyszłość” realizowany w ramach Poddziałania 6.1.1 „Wsparcie osób pozostających bez zatrudnienia na regionalnym rynku pracy” Programu Operacyjnego Kapitał Ludzki. Projekt dwuletni na lata 2014 -2015.

Lp.	Forma	Liczba osób objętych formą/zaktywizowanych w 2015 roku	Liczba osób, które podjęły staż, pracę lub samozatrudnienie po uzyskaniu wsparcia	Wydatki w zł
	Staż	47	37	198 599,53

Szczegółową informację finansową zawiera załącznik nr 1.



## **6. Szkolenia i przekwalifikowania osób bezrobotnych**

Do jednej z podstawowych usług realizowanych przez powiatowe urzędy pracy należy organizacja szkoleń. Szkolenia to pozaszkolne zajęcia, które mają na celu uzyskanie, uzupełnienie lub doskonalenie umiejętności i kwalifikacji zawodowych potrzebnych do wykonywania pracy, w tym umiejętności poszukiwania zatrudnienia. Zgodnie z art. 2 ust. 1 pkt. 37 Ustawy z dnia 20 kwietnia 2004 o promocji zatrudnienia i instytucjach rynku pracy szkolenie oznacza pozaszkolne zajęcia mające na celu uzyskanie, uzupełnienie lub doskonalenie umiejętności i kwalifikacji zawodowych lub ogólnych, potrzebnych do wykonywania pracy, w tym umiejętności poszukiwania zatrudnienia.

### **6.1. Szkolenia grupowe zorganizowane w 2015 r.**

W omawianym okresie zrealizowano 2 szkolenia grupowe dla 20 osób bezrobotnych finansowane ze środków Funduszu Pracy przyznanego algorytmem.

1. „Technolog robót wykończeniowych w budownictwie” dla 10 osób bezrobotnych.
2. „Sprzedawca z obsługą kasy fiskalnej” dla 10 osób bezrobotnych.  
Po zakończeniu udziału w powyższych szkoleniach 9 osób podjęło zatrudnienie.

W 2015r. zorganizowano także jedno „Szkolenie z zakresu nauki umiejętności poszukiwania zatrudnienia” w którym uczestniczyło 7 osób bezrobotnych. Po zakończeniu udziału w szkoleniu 4 osoby zostały skierowane na staż a 2 osoby podjęły zatrudnienie.

### **6.2. Szkolenia indywidualne zorganizowane w 2015 r. współfinansowane ze środków Europejskiego Funduszu Społecznego.**

#### **1. Szkolenia współfinansowane przez UE ze środków Europejskiego Funduszu Społecznego w ramach Programu Operacyjnego Wiedza Edukacja Rozwój (PO WER)**

- 1) „Kwalifikacja wstępna przyspieszona blok programowy C1, C1+E, C, C+E”

Po zakończeniu udziału w powyższym szkoleniu 1 osoba podjęła zatrudnienie.

#### **2. Szkolenia współfinansowane przez UE ze środków Europejskiego Funduszu Społecznego w ramach Regionalnego Programu Operacyjnego Województwa Świętokrzyskiego. (RPO WŚ)**

- 1) „Palacz kotłów CO”
- 2) „Kurs prawa jazdy kategorii D”
- 3) „Kierowca wózków jezdniowych”

- 4) „Palacz kotłowni CO oraz eksploatacja urządzeń, instalacji i sieci elektroenergetycznych o napięciu do 1 kV”

Po zakończeniu udziału w powyższych szkoleniach 2 osoby podjęły zatrudnienie.

### **6.3. Szkolenia indywidualne sfinansowane ze środków Funduszu Pracy.**

#### **1. Szkolenia sfinansowane ze środków Funduszu Pracy przyznanego algorytmem.**

- 1) „Kurs prawa jazdy kat. C”
- 2) „Kurs prawa jazdy kat. C”
- 3) „Operator koparko-ładowarki wszystkie typy kl. III”
- 4) „Pilarz-drwal, operator pilarek spalinowych. Pielęgnacja drzew”
- 5) „Pilarz-drwal, operator pilarek spalinowych. Pielęgnacja drzew”
- 6) „Zwrotniczy”
- 7) „Nastawniczy”
- 8) „Nastawniczy”

Po zakończeniu udziału w powyższych szkoleniach 5 osób podjęło zatrudnienie.

#### **2. Szkolenia sfinansowane ze środków Funduszu Pracy w ramach bonu szkoleniowego.**

- 1) „Kurs prawa jazdy kat. C + E”
- 2) „Kwalifikacja wstępna przyspieszona kat. C, C+E, C1, C1+E”
- 3) „Kwalifikacja wstępna przyspieszona kat. C, C+E, C1, C1+E”
- 4) „Kurs spawania blach i rur elektrodami otulonymi – spoiny pachwinowe”
- 5) „Kierowca wózków jezdniowych z napędem silnikowym oraz obsługa magazynu”
- 6) „Kurs fotografii cyfrowej z obróbką zdjęć”
- 7) „Prawo jazdy kat. C + Kwalifikacja wstępna przyspieszona w zakresie bloku programowego do prawa jazdy kat. C, C+E, C1, C1+E”
- 8) „Kurs prawa jazdy kat. C+E”
- 9) „Kwalifikacja wstępna przyspieszona do prawa jazdy kat. C, C+E”
- 10) „Kurs prawa jazdy kategorii C”
- 11) „Kurs prawa jazdy kat. C + kwalifikacja wstępna przyspieszona w zakresie bloku programowego kat. C, C+E, C1, C1+E”
- 12) „Kurs prawa jazdy kat. C + E”
- 13) „Kwalifikacja wstępna przyspieszona C, C+E, C1, C1+E”
- 14) „Prawo jazdy kat. D po B + Kwalifikacja wstępna przyspieszona w zakresie bloku programowego do prawa jazdy kat. D, D+E, D1, D1+E”
- 15) „Kwalifikacja wstępna przyspieszona kat. C”



- 16) „Kurs prawa jazdy kategorii C i Kwalifikacji wstępnej przyspieszonej w zakresie kat. C, C+E, C1, C1+E”
- 17) „Kurs prawa jazdy kategorii C+E”
- 18) „Kurs prawa jazdy kategorii C+E oraz kwalifikacja wstępna przyspieszona C, C+E, C1, C1+E”
- 19) „Kurs prawa jazdy kategorii C i Kwalifikacji wstępnej przyspieszonej w zakresie kat. C, C+E, C1, C1+E”

Dla 15 osób zorganizowano 19 szkoleń.

Po zakończeniu udziału w powyższych szkoleniach 11 osób podjęło zatrudnienie.

### **3. Szkolenia sfinansowane w ramach Programu regionalnego na rzecz aktywizacji zawodowej osób bezrobotnych zamieszkałych na wsi.**

- 1) „Kurs prawa jazdy kategorii C”.
- 2) „Spawanie blach i rur spoinami pachwinowymi metodą MAG 135-1, spawanie blach i rur spoinami pachwinowymi metodą TIG 141-1”.

Po zakończeniu udziału w powyższych szkoleniach 2 osoby podjęły zatrudnienie.

### **4. Szkolenia sfinansowane ze środków rezerwy Funduszu Pracy przeznaczonej na realizację programu na rzecz promocji zatrudnienia, łagodzenia skutków bezrobocia i aktywizacji zawodowej osób bezrobotnych w wieku 30-50 lat.**

- 1) „Kurs prawa jazdy kategorii C”
- 2) „Grafika komputerowa z obsługą programów Corel Draw, Photoshop, Illustrator”
- 3) „Kurs prawa jazdy kat. C”
- 4) „Palacz kotłów co”

Po zakończeniu udziału w powyższych szkoleniach 3 osoby podjęły zatrudnienie.

## **7. Zadania i programy finansowane ze środków Państwowego Funduszu Rehabilitacji Osób Niepełnosprawnych na rzecz aktywizacji zawodowej osób niepełnosprawnych.**

### **7.1 Zadania z zakresu rehabilitacji zawodowej osób niepełnosprawnych**

Na zadania z zakresu rehabilitacji zawodowej w 2015r. została przeznaczona kwota w wysokości 40 000,00zł.

W ramach przyznanego limitu środków została wydatkowana kwota 40 000,00 zł, która została przeznaczona na refundację kosztów wyposażenia stanowiska pracy dla osoby niepełnosprawnej.

## **7.2 „JUNIOR – program aktywizacji zawodowej absolwentów niepełnosprawnych”**

Środki przeznaczone przez PFRON na realizację programu – 59 000,00zł, w tym na:

- 1) Świadczenia na rehabilitację zawodową - 31 000,00zł.
- 2) Premie dla pracodawców z tytułu odbycia staży przez absolwentów - 18 000,00zł.
- 3) Premie dla doradców zawodowych z tytułu sprawowania opieki nad uczestnikami programu – 10 000,00zł.

Celem programu była aktywizacja zawodowa absolwentów do 30 roku życia, niepełnosprawnych, zarejestrowanych w PUP we Włoszczowie.

Osoby skierowane na staż w ramach programu „JUNIOR” oprócz stypendium stażowego otrzymywały comiesięcznie świadczenie rehabilitacyjne.

Wysokość dodatku uzależniona była od posiadanego stopnia niepełnosprawności:

- 500,00 zł – lekki stopień niepełnosprawności
- 650,00 zł – umiarkowany stopień niepełnosprawności
- 800,00 zł – znaczny stopień niepełnosprawności

Pracodawcy uczestniczącemu w programie przysługiwała premia, która wypłacana była po zakończeniu stażu za każdy miesiąc jego odbywania i była uzależniona od stopnia niepełnosprawności beneficjenta:

- 200,00 zł – lekki stopień niepełnosprawności
- 400,00 zł – umiarkowany stopień niepełnosprawności
- 400,00 zł – znaczny stopień niepełnosprawności

W ramach przyznanego limitu środków wysokość całkowitych kosztów kwalifikowalnych poniesionych ze środków PFRON wyniosła 53 345,01 zł.

W ramach programu JUNIOR w 2015r. wsparciem objęto 10 osób niepełnosprawnych, a z przyznanego wsparcia finansowego w postaci premii skorzystało 10 pracodawców.

## **8. Poradnictwo zawodowe 2015 rok**

**Poradnictwo zawodowe jest świadczone w formie:**

- 1) porady indywidualnej polegającej na bezpośrednim kontakcie pracownika urzędu pracy z osobą zgłaszającą potrzebę pomocy w celu rozwiązania jej problemu zawodowego;

2) porady indywidualnej na odległość polegającej na kontakcie pracownika urzędu pracy z osobą zgłaszającą potrzebę pomocy w celu rozwiązania problemu zawodowego z wykorzystaniem systemów teleinformatycznych;

3) porady grupowej polegającej na bezpośrednim kontakcie pracownika urzędu pracy z osobami zarejestrowanymi, które potrzebują pomocy w celu rozwiązania swoich problemów zawodowych lub nabycia umiejętności w zakresie poszukiwania pracy;

4) szkolenia z zakresu umiejętności poszukiwania pracy;

5) informacji indywidualnej polegającej na bezpośrednim kontakcie pracownika urzędu pracy z osobą zgłaszającą potrzebę uzyskania informacji zawodowej;

6) informacji indywidualnej na odległość polegającej na kontakcie pracownika urzędu pracy z osobą zgłaszającą przez telefon lub z wykorzystaniem systemów teleinformatycznych potrzebę uzyskania informacji zawodowych;

7) informacji grupowej polegającej na bezpośrednim kontakcie pracownika urzędu pracy z zainteresowanymi osobami w ramach spotkania informacyjnego, które ma na celu przedstawienie informacji zawodowych;

8) udostępniania zasobów informacji zawodowych w siedzibie powiatowego urzędu pracy do samodzielnego wykorzystania przez osoby zarejestrowane lub niezarejestrowane;

#### **Pomocy pracodawcy krajowemu:**

- w doborze kandydatów na stanowisko zgłoszone w krajowej ofercie pracy spośród osób zarejestrowanych, zwanych dalej „doborem kandydatów do pracy” ,
- w rozwoju zawodowym pracodawcy lub jego pracowników poprzez poradę indywidualną, zwanej dalej „indywidualnym rozwojem zawodowym”.

#### **Poradnictwo zawodowe jest realizowane zgodnie z zasadami:**

- dostępności;
- dobrowolności;
- równości bez względu na płeć, wiek, niepełnosprawność, rasę, pochodzenie etniczne, narodowość, orientację seksualną, przekonania polityczne, wyznanie religijne lub przynależność związkową;
- swobody wyboru zawodu i miejsca zatrudnienia;
- bezpłatności;
- poufności i ochrony danych.

W ramach poradnictwa zawodowego inicjowane, organizowane i prowadzone są szkolenia z zakresu umiejętności poszukiwania pracy.

Szkolenie z zakresu umiejętności poszukiwania pracy przeznaczone jest dla osób zarejestrowanych, w tym dla osób, które:

- nie posiadają doświadczenia w poszukiwaniu pracy;

- utraciły motywację do poszukiwania pracy w związku z długotrwałym niepowodzeniem w jej poszukiwaniu;
- chcą powrócić na rynek pracy po długim okresie braku aktywności zawodowej.

Szkolenie z zakresu umiejętności poszukiwania pracy trwa przez okres trzech kolejno następujących po sobie tygodni i składa się z dwóch części:

- 40 godzin zegarowych prowadzonych w formie zajęć, w podziale na odrębne sesje tematyczne, realizowane przez 10 kolejnych dni z wyjątkiem sobót i dni ustawowo wolnych od pracy;
- 40 godzin zegarowych ćwiczeń praktycznych, w ramach których uczestnicy szkolenia poszukują pracy oraz uczestniczą we wspólnych spotkaniach, których celem jest wymiana doświadczeń oraz wzajemna pomoc i wsparcie w trakcie poszukiwania pracy, realizowane w ciągu 5 kolejnych dni z wyjątkiem sobót i dni ustawowo wolnych od pracy.

Do podstawowych form poradnictwa zawodowego realizowanych przez Powiatowy Urząd Pracy we Włoszczowie należą: poradnictwo indywidualne, poradnictwo grupowe oraz informacja grupowa.

### **Poradnictwo indywidualne**

W roku 2015 z porad indywidualnych skorzystały 242 osoby bezrobotne. W trakcie porady wspólnie z doradcą zawodowym określano problem zawodowy i możliwe sposoby jego rozwiązania.

### **Poradnictwo grupowe**

W roku 2015 udzielono porad grupowych 195 osobom / 16 grup.

Spotkania grupowe odbywały się w grupach maksymalnie 16 osobowych, trwały dwa dni, po trzy godziny zegarowe i obejmowały następujące problemy:

„ Jak efektywnie poszukiwać pracy”, „Dlaczego warto rozpocząć własną działalność gospodarczą”, „Metody poszukiwania pracy - jak skutecznie poruszać się po rynku pracy (CV, list motywacyjny)”, „Proces rekrutacyjny - Co może Cię spotkać podczas poszukiwania pracy”, „Autoprezentacja w procesie poszukiwania pracy - dokumenty aplikacyjne i rozmowa kwalifikacyjna”, „Jak nowoczesnie i skutecznie poszukiwać pracy”, „Jestem bez pracy ale chcę zwiększyć aktywność”.

Wszyscy uczestnicy otrzymali zalecenia samodzielnego poszukiwania zatrudnienia. Mieli odwiedzić min. 10 zakładów pracy, a następnie przedstawić podczas wyznaczonej wizyty u doradcy zawodowego wyniki samodzielnego poszukiwania zatrudnienia.

### **Informacja grupowa**

W roku 2015 udzielono informacji grupowych 278 osobom / 22 grupy.

Spotkania informacyjne odbywały się w grupach maksymalnie 16 osobowych, trwały 1 dzień, po dwie godziny zegarowe i obejmowały następujące tematy:

„Usługi i instrumenty rynku pracy realizowane przez PUP we Włoszczowie (nowelizacja ustawy)”, „Wracam na rynek pracy - co muszę wiedzieć”, „Własna

firma - pomysł na pracę, pomysł na życie”, „Rynek pracy - metody poszukiwania zatrudnienia”, „Spotkanie informacyjne na temat praw, obowiązków osoby bezrobotnej oraz usług i instrumentów rynku pracy”, „Spotkanie informacyjne na temat rozpoczęcia własnej działalności gospodarczej”, „Spotkanie informacyjne na temat bezpiecznych wyjazdów za granicę”, „Praca za granicą – HOLANDIA”.

W roku 2015 zorganizowano 1 szkolenie w ramach Klubu Pracy – „Szkolenie z zakresu umiejętności aktywnego poszukiwania pracy”, w którym uczestniczyło 7 osób / kobiety. Po zakończeniu udziału w szkoleniu 4 osoby zostały skierowane na staż a 2 osoby podjęły zatrudnienie. Szkolenie w Klubie Pracy trwało trzy tygodnie. Przez pierwsze dwa tygodnie odbywały się sesje szkoleniowe. Plan szkolenia został zrealizowany według poniższych sesji.

Sesja 1. Pierwszy dzień szkolenia

Sesja 2. Metody nauki stosowane podczas szkolenia

Sesja 3. Reakcje w trudnych sytuacjach

Sesja 4. Kompetencje i predyspozycje zawodowe

Sesja 5. Bariery na drodze do zatrudnienia

Sesja 6. Zarządzanie sobą podczas poszukiwania zatrudnienia

Sesja 7. Analiza rynku pracy

Sesja 8. Formy zatrudnienia

Sesja 9. Wizytówka zawodowa – dokumenty aplikacyjne

Sesja 10. Sztuka mówienia i prezentacji

Sesja 11. Zachowania asertywne w poszukiwaniu pracy

Sesja 12. Oferty na rynku pracy

Sesja 13. Przygotowanie do rozmowy z pracodawcą

Sesja 14. Rozmowa kwalifikacyjna

Sesja 15. Edukacja dla rynku pracy

Sesja 16. Plan poszukiwania pracy

Sesja 17. Podjęcie zatrudnienia

Codziennie spotkania w Klubie Pracy

Aktywne szukanie pracy

Sesja 18. Zakończenie szkolenia

W trzecim tygodniu uczestniczki zmotywowane oraz bogatsze o wiedzę dotyczącą poruszania się po rynku pracy, wyruszyły w teren w celu samodzielnego poszukiwania zatrudnienia. Uczestniczyły również we wspólnych spotkaniach, których celem była wymiana doświadczeń oraz wzajemna pomoc i wsparcie w trakcie poszukiwania pracy.

W roku 2015 odbywały się spotkania doradcy zawodowego z młodzieżą klas maturalnych, w których uczestniczyło łącznie 229 osób / 11 klas, w tym:

- Zespół Szkół Ponadgimnazjalnych Nr 2 im. Hetmana Stefana Czarnieckiego we Włoszczowie – 146 osób.
- I Liceum Ogólnokształcące im. Władysława Sikorskiego we Włoszczowie – 45 osób.
- Zespół Szkół Ponadgimnazjalnych Nr 3 im. Stanisława Staszica we Włoszczowie - 38 osób.

W spotkaniach z doradcą zawodowym w ramach „Ogólnopolskiego Tygodnia Kariery” wzięło udział – 129 osób.

## 9. Pośrednictwo pracy 2015 rok.

Pośrednictwo pracy polega w szczególności na:

- 1) udzielaniu pomocy bezrobotnym i poszukującym pracy w uzyskaniu odpowiedniego zatrudnienia oraz pracodawcom w pozyskaniu pracowników o poszukiwanych kwalifikacjach zawodowych;
- 2) pozyskiwaniu ofert pracy;
- 3) upowszechnianiu ofert pracy, w tym przez przekazywanie ofert pracy do internetowej bazy ofert pracy udostępnianej przez ministra właściwego do spraw pracy;
- 4) udzielaniu pracodawcom informacji o kandydatach do pracy, w związku ze zgłoszoną ofertą pracy;
- 5) informowaniu bezrobotnych i poszukujących pracy oraz pracodawców o aktualnej sytuacji i przewidywanych zmianach na lokalnym rynku pracy;
- 6) inicjowaniu i organizowaniu kontaktów bezrobotnych i poszukujących pracy z pracodawcami;
- 7) współdziałaniu powiatowych urzędów pracy w zakresie wymiany informacji o możliwościach uzyskania zatrudnienia i szkolenia na terenie ich działania;
- 8) informowaniu bezrobotnych o przysługujących im prawach i obowiązkach.

Pośrednictwo pracy dla bezrobotnych i poszukujących pracy oraz pracodawców realizowane przez powiatowe i wojewódzkie urzędy pracy jest prowadzone nieodpłatnie, zgodnie z zasadami:

- 1) dostępności usług pośrednictwa pracy dla poszukujących pracy oraz dla pracodawców;
- 2) dobrowolności – oznaczającej wolne od przymusu korzystanie z usług pośrednictwa pracy;
- 3) równości – oznaczającej obowiązek udzielania wszystkim bezrobotnym i poszukującym pracy pomocy w znalezieniu zatrudnienia lub innej pracy zarobkowej bez względu na płeć, wiek, niepełnosprawność, rasę, religię, narodowość, przekonania polityczne, przynależność związkową, pochodzenie etniczne, wyznanie lub orientację seksualną;
- 4) jawności – oznaczającej, że każde wolne miejsce pracy zgłoszone do urzędu pracy jest podawane do wiadomości bezrobotnym i poszukującym pracy.

W 2015 roku tutejszy Urząd dysponował łącznie 1194 ofertami pracy subsydiowanej jak i niesubsydiowanej. Wśród tych ofert zgłoszono 459 ofert pracy subsydiowanej, 735 ofert pracy niesubsydiowanej.

Oferty pracy subsydiowanej obejmowały następujące instrumenty rynku pracy:

- staże,
- doposażenie lub wyposażenie stanowiska pracy,
- prace interwencyjne,
- roboty publiczne,
- prace społecznie użyteczne,
- bony stażowe, zatrudnieniowe,

Najczęściej zgłaszane lub pozyskane oferty pracy występowały w zawodach:

- robotnik gospodarczy
- sprzedawca,
- technik prac biurowych,
- technik administracji,



- kierowca samochodu ciężarowego,
- ślusarz-spawacz,
- elektryk zakładowy,
- magazynier.

Realizowane oferty pracy udostępniono osobom bezrobotnym na tablicy ogłoszeń Urzędu, na stronie internetowej PUP oraz w Centralnej Bazie Ofert Pracy.

W roku 2015 wydano 1681 skierowań do pracy, w tym 868 do pracy niesubsydiowanej oraz 803 na prace subsydiowane.

Pozyskiwanie pracodawców do współpracy odbywało się w formie wizyt pośredników pracy w siedzibach pracodawców oraz poprzez kontakty telefoniczne z pracodawcami.

Na dzień 31.12.2015r. Indywidualnym Planem Działania objęto 2554 osoby, w tym 1348 kobiet.

W 2015 roku współpracowaliśmy też z innymi instytucjami rynku pracy udzielając informacji o dłużnikach alimentacyjnych, osobach uczestniczących w projektach unijnych oraz udzielaliśmy informacji o osobach osadzonych w zakładach karnych.

## 10. Zlecenie działań aktywizacyjnych

**Działania aktywizacyjne** to pakiet działań mających na celu podjęcie i utrzymanie przez osobę bezrobotną odpowiedniej pracy lub działalności gospodarczej.

Marszałek Województwa w imieniu którego działa Wojewódzki Urząd Pracy, w ramach środków Funduszu Pracy, może zlecić wykonanie działań aktywizacyjnych adresowanych do długotrwale bezrobotnych realizatorowi, który zostanie wyłoniony w drodze zamówień publicznych.

Działaniami aktywizacyjnymi obejmuje się długotrwale bezrobotnych, w tym bezrobotnych, dla których jest ustalony profil pomocy II albo profil pomocy III. Do realizatora kieruje się nie mniej niż 200 bezrobotnych zarejestrowanych w jednym powiatowym urzędzie pracy. Powiatowy urząd pracy dokonuje rekrutacji i kieruje bezrobotnych do realizatora w trybie i na warunkach określonych w umowie o świadczenie działań aktywizacyjnych.

Co najmniej 18 miesięcy wynosi okres pracy z bezrobotnym, obejmujący proces rekrutacji, realizacji działań aktywizacyjnych wobec bezrobotnych oraz doprowadzenie i utrzymanie przez nich zatrudnienia.

Wojewódzki urząd pracy dokonuje w ramach województwa wyboru powiatów, z których są kierowani bezrobotni w celu objęcia działaniami aktywizacyjnymi.

- Wojewódzki urząd pracy we współpracy z powiatowymi urzędami pracy uzgadnia zakres i warunki zlecenia działań aktywizacyjnych, obejmujące w szczególności: grupy, liczbę i strukturę bezrobotnych planowanych do objęcia działaniami aktywizacyjnymi;
- warunki i okres realizacji zleconych działań aktywizacyjnych, adekwatne do potrzeb grupy bezrobotnych.

## **Kierowanie bezrobotnych do realizatora działań aktywizacyjnych**

Powiatowy Urząd Pracy dokonuje rekrutacji i kieruje bezrobotnych do realizatora w trybie i na warunkach określonych w umowie o świadczenie działań aktywizacyjnych.

Skierowanie bezrobotnego do realizatora nie powoduje utraty statusu bezrobotnego. W okresie udziału bezrobotnego w działaniach świadczonych przez realizatora w ramach zlecenia działań aktywizacyjnych powiatowy urząd pracy nie kieruje do bezrobotnego innych form pomocy, o których mowa w ustawie z dnia 20 kwietnia 2004 r. o promocji zatrudnienia i instytucjach rynku pracy (Dz. U. z 2015 r., poz. 149) .

W roku 2015 na podstawie umowy zawartej w dniu 24 marca 2015 r. z Wojewódzkim Urzędem Pracy w Kielcach oraz realizatorem INDUSTRY PERSONNEL SERVICES Sp. z o.o. działaniami aktywizacyjnymi objętych miało zostać 250 osób bezrobotnych dla których ustalono II lub III profil pomocy. W wyniku uzupełnień, do końca 2015 roku do realizatora działań aktywizacyjnych skierowano 517 osób bezrobotnych. Umowa realizowana będzie do końca listopada 2016r



Lp.	Forma	Osoby objęte formą	Limit Plan finansowy	Wykonanie na 31.12.2015 r.
1	2		3	4
1	Prace interwencyjne	14	61 668,00	61 010,56
2	Roboty publiczne	31	258 350,00	258 014,64
3	Prace społecznie użyteczne	74	100 400,00	100 129,26
4	Staże	92	692 698,00	690 926,15
5	Szkolenia	35	103 700,00	103 588,03
6	Dotacje -Spółdzielnie socjalne	15	269 840,00	269 840,00
7	Doposażenie lub wyposażenie stanowiska pracy	12	240 000,00	240 000,00
8	Bon stażowy dla bezrobotnego do 30 roku życia	47	206 000,00	204 888,39
9	Bon szkoleniowy dla bezrobotnego do 30 roku życia	15	70 414,00	69 135,80
10	Bon zatrudnieniowy dla bezrobotnego do 30 roku życia	14	103 922,00	101 375,70
11	Bon na zasiedlenie dla bezrobotnego do 30 roku życia	14	116 162,00	108 358,00
12	Refundacja składki ZUS spółdzielni socjalnej	3	2 750,00	2 749,65
13	Program regionalny - staże	55	440 020,00	439 865,46
14	Program regionalny - roboty publiczne	16	131 000,00	129 260,05
15	Program regionalny - szkolenia	2	8 992,00	8 991,16
16	Program regionalny - ref. wyposażenia stanowisk pracy	6	120 000,00	120 000,00
17	Program regionalny – dotacje na działalność gospodarczą	10	199 988,00	199 987,21
18	PO WER - prace interwencyjne	7	30 000,00	29 900,30
19	PO WER - staże	146	1 056 795,00	1 052 776,12
20	PO WER - szkolenia	1	8 301,00	4 247,86
21	PO WER - dotacje na działalność gospodarczą	21	420 000,00	419 995,00
22	RPO - prace interwencyjne		-	-
23	RPO - staże	55	421 760,00	212 714,00
24	RPO - szkolenia	4	50 040,00	11 345,71
25	RPO - refundacje kosztów wyposażenia st. pracy	8	160 000,00	160 000,00
26	RPO - dotacje na działalność gosp.	12	240 000,00	240 000,00
27	RM I "-25" - prace interwencyjne	1	5 667,00	5 666,88
28	RM I "-25" - staże	18	160 503,00	160 444,31
29	RM I "-25" - bon zatrudnieniowy	2	7 200,00	5 817,70
30	RM I "-25" - bon stażowy	6	43 000,00	42 260,07
31	RM I "-25" - bon na zasiedlenie	4	30 730,00	30 730,00
32	RM I "25-" - refundacje kosztów wyposażenia st. Pracy	1	20 000,00	20 000,00
33	RM II "art.49" - staże	9	64 600,00	63 631,17

34	RM II "art.49" - dotacje na działalność gosp.	1	20 000,00	20 000,00
35	RM II "art.49" - bon na zasiedlenie	2	15 400,00	15 400,00
36	RM III "30-50" - staże	1	49 500,00	6 405,80
37	RM III "30-50" - dotacje na działalność gosp.	2	40 000,00	40 000,00
38	RM III "30-50" - roboty publiczne	5	28 500,00	27 318,87
39	RM IV "30-50" - roboty publiczne	23	155 480,00	143 061,68
40	RM IV "30-50" - staże	1	12 020,00	4 654,77
41	RM IV "30-50" - szkolenia	4	27 000,00	8 835,48
42	RM IV "30-50" refundacja kosztów wyposażenia st. pr.	1	20 000,00	20 000,00
43	RM IV "30-50" - dotacje na działalność gosp.	3	60 000,00	60 000,00
44	Krajowy Fundusz szkoleniowy	179	200 000,00	195 434,80
	<b>Razem FP Algorytm (1-12)</b>	<b>366</b>	<b>2 225 904,00</b>	<b>2 210 016,18</b>
	<b>Program regionalny - tereny wiejskie (13-17)</b>	<b>89</b>	<b>900 000,00</b>	<b>898 103,88</b>
	<b>PO WER osoby do 29 roku życia (18-21)</b>	<b>175</b>	<b>1 515 096,00</b>	<b>1 506 919,28</b>
	<b>RPO osoby powyżej 30 roku życia (22-26)</b>	<b>79</b>	<b>871 800,00</b>	<b>624 059,71</b>
	<b>RM I "-25" osoby do 25 roku życia (27-22)</b>	<b>32</b>	<b>267 100,00</b>	<b>264 918,96</b>
	<b>RM II "art.49" osoby w szczególnej sytuacji (33-35)</b>	<b>12</b>	<b>100 000,00</b>	<b>99 031,17</b>
	<b>RM III "30-50" osoby po 30 i przed 50 rż. (36-38)</b>	<b>8</b>	<b>118 000,00</b>	<b>73 724,67</b>
	<b>RM IV "30-50" osoby po 30 i przed 50 rż. (39-43)</b>	<b>32</b>	<b>274 500,00</b>	<b>236 551,93</b>
	<b>Krajowy Fundusz Szkoleniowy (44)</b>	<b>179</b>	<b>200 000,00</b>	<b>195 434,80</b>
	<b>Ogółem FP + EFS systemowy</b>	<b>972</b>	<b>6 472 400,00</b>	<b>6 108 760,58</b>
X	"Aktywnie w przyszłość" – projekt konkursowy -zakończony 30.06.2015r.		X	X
45	EFS PO KL 6.1.1 - staże	47	199 010,00	198 599,53
46	EFS PO KL 6.1.1 - zarządzanie projektem		17 237,22	16 194,79
	<b>Razem "Aktywnie w przyszłość" konkurs. (45-46)</b>	<b>47</b>	<b>216 247,22</b>	<b>214 794,32</b>
	<b>Łącznie FP i EFS systemowy i konkursowy</b>	<b>1019</b>	<b>6 688 647,22</b>	<b>6 323 554,90</b>