

Uchwała Nr 92/14
Zarządu Powiatu Włoszczowskiego
z dnia 15 października 2014 r.

w sprawie zatwierdzenia
„Informacji Zarządu Powiatu Włoszczowskiego o stanie realizacji zadań oświatowych
(za rok szkolny 2013/2014)”, podlegającej przedstawieniu Radzie Powiatu Włoszczowskiego

Na podstawie art. 32 ust. 1 – w związku z art. 26 ust. 1 – ustawy z dnia 5 czerwca 1998 r. - o samorządzie powiatowym (tekst jednolity: Dz. U. z 2013 r. poz. 595, zmiany: poz. 645, z 2014 r. poz. 379) i art. 5a ust. 4 ustawy z dnia 7 września 1991 r. –o systemie oświaty (tekst jednolity: Dz. U. z 2004 r. Nr 256, poz. 2572 – zmiany: Nr 273, poz. 2703, Nr 281 poz. 2781; z 2005 r. Nr 17, poz. 141, Nr 94, poz. 788, Nr 131, poz. 1091, Nr 122, poz. 1020, Nr 167, poz. 1400, Nr 249, poz. 2104; z 2006 r. Nr 144 poz. 1043, Nr 208, poz. 1532, Nr 227 poz. 1658; z 2007 r. Nr 42 poz. 273 i Nr 80 poz. 542, Nr 115 poz. 791, Nr 120 poz. 818, Nr 180 poz. 1280, Nr 181 poz. 1292; z 2008 r. Nr 70 poz. 418, Nr 145 poz. 917, Nr 219 poz. 1370; z 2009 r. Nr 6 poz. 33, Nr 31 poz. 206, Nr 56 poz. 458, Nr 219 poz. 1705; z 2010 r. Nr 44 poz. 250, Nr 54 poz. 320, Nr 127 poz. 857, Nr 148 poz. 991, z 2011 r. Nr 106 poz. 622, Nr 112 poz. 654, Nr 149 poz. 887, Nr 205 poz. 1206; z 2012 r. poz. 941, poz. 979; z 2013 r. poz. 87, poz.827, poz. 1317, poz. 1650; z 2014 r. poz.7, poz. 290, poz. 538, poz. 598, poz. 642, poz. 811, poz. 1146) – Zarząd Powiatu Włoszczowskiego uchwala, co następuje:

§ 1

1. Zatwierdza się „Informację Zarządu Powiatu Włoszczowskiego o stanie realizacji zadań oświatowych (za rok szkolny 2013/2014), w brzmieniu określonym w załączniku do niniejszej uchwały.
2. Informacje częściowe sporządzone przez dyrektora Powiatowego Zespołu Ekonomiczno-Administracyjnego, a także dyrektorów placówek oświatowych prowadzonych przez Powiat Włoszczowski, stanowią załączniki do informacji Zarządu Powiatu Włoszczowskiego zatwierdzonej w ust. 1.
3. Informację Zarządu Powiatu Włoszczowskiego, o której mowa w ust. 1 – wraz z załącznikami wymienionymi w ust. 2 – postanawia się przedstawić Radzie Powiatu Włoszczowskiego.


§ 2

Wykonanie uchwały powierza się Staroście Włoszczowskiemu.

§ 3

Uchwała wchodzi w życie z dniem podjęcia.

- | | | |
|--------------------------|--------------------------|-------|
| 1. Zbigniew Matyskiewicz | – Przewodniczący Zarządu | |
| 2. Dariusz Czechowski | – Wicestarosta | |
| 3. Łukasz Karpiński | – Członek Zarządu | |
| 4. Mirosław Łapot | – Członek Zarządu | |



Załącznik
do uchwały Nr 92/14
Zarządu Powiatu Włoszczowskiego
z dnia 15 października 2014 r.

INFORMACJA
ZARZĄDU POWIATU WŁOSZCZOWSKIEGO
o stanie realizacji zadań oświatowych
(za rok szkolny 2013/2014)

WŁOSZCZOWA 2014

WPROWADZENIE (uregulowania prawne)

Zadania organu prowadzącego szkołę lub placówkę¹ określono w art. 5 ust. 7 ustawy z dnia 7 września 1991 r. – o systemie oświaty (dalej: USO). W szczególności obejmują one, co następuje:

- 1) **zapewnienie warunków działania szkoły lub placówki**, w tym bezpiecznych i higienicznych warunków nauki, wychowania i opieki;
- 2) **wykonywanie remontów obiektów szkolnych oraz zadań inwestycyjnych** w tym zakresie;
- 3) **zapewnienie obsługi administracyjnej, finansowej**, w tym w zakresie wykonywania czynności, o których mowa w art. 4 ust. 3 pkt 2-6 ustawy z dnia 29 września 1994 r. – o rachunkowości, i organizacyjnej szkoły lub placówki;
- 4) **wyposażenie szkoły lub placówki w pomoce dydaktyczne i sprzęt** niezbędny do pełnej realizacji programów nauczania, programów wychowawczych, przeprowadzania sprawdzianów i egzaminów oraz wykonywania innych zadań statutowych [...]”².

¹ Powiat Włoszczowski jest organem prowadzącym następujących placówek oświatowych:

- I Liceum Ogólnokształcącego im. gen. Władysława Sikorskiego we Włoszczowie,
- Zespołu Szkół Ponadgimnazjalnych Nr 2 im. hetmana Stefana Czarnieckiego we Włoszczowie,
- Zespołu Szkół Ponadgimnazjalnych Nr 3 im. Stanisława Staszica we Włoszczowie,
- Poradni Psychologiczno-Pedagogicznej we Włoszczowie.

² Oprócz przepisów określonych w ustawach z 7 września 1991 r. – o systemie oświaty oraz z 26 stycznia 1982 r. – *Karta Nauczyciela*, a także w aktach wykonawczych w randze rozporządzeń, wydanych przez MEN (MENiS), realizacja przez Powiat Włoszczowski zadań oświatowych następuje na podstawie następujących regulacji:

- uchwały Nr XXIII/128/09 Rady Powiatu Włoszczowskiego z dnia 9 lutego 2009 r. – w sprawie ustalenia Regulaminu określającego kryteria i tryb przyznawania nagród dla nauczycieli zatrudnionych w szkołach i placówkach oświatowych prowadzonych przez Powiat Włoszczowski,
- uchwały Nr XXIV/133/09 Rady Powiatu Włoszczowskiego z dnia 12 marca 2009 r. – w sprawie określenia Regulaminu wynagradzania nauczycieli zatrudnionych w szkołach i placówkach oświatowych prowadzonych przez Powiat Włoszczowski (z późn. zm.),
- uchwały Nr XXVIII/144/09 Rady Powiatu Włoszczowskiego z dnia 25 czerwca 2009 r. – w sprawie przyjęcia Regulaminu określającego rodzaje oraz warunki i sposób przyznawania z budżetu Powiatu Włoszczowskiego świadczeń dla nauczycieli korzystających z opieki zdrowotnej,
- uchwały Nr 9/13 Zarządu Powiatu Włoszczowskiego z dnia 1 lutego 2013 r. – w sprawie zatwierdzenia podziału środków i planu dofinansowania form doskonalenia zawodowego nauczycieli zatrudnionych w placówkach oświatowych prowadzonych przez Powiat Włoszczowski, a także ustalenia maksymalnej kwoty dofinansowania opłat za kształcenie pobieranych przez szkoły wyższe i zakłady kształcenia nauczycieli oraz specjalności i form kształcenia, na które dofinansowanie jest przyznawane (na 2013 r.),
- uchwały Nr 12/14 Zarządu Powiatu Włoszczowskiego z dnia 7 lutego 2014 r. – w sprawie zatwierdzenia podziału środków i planu dofinansowania form doskonalenia zawodowego nauczycieli zatrudnionych w placówkach oświatowych prowadzonych przez Powiat Włoszczowski, a także ustalenia maksymalnej kwoty dofinansowania opłat za kształcenie pobieranych przez szkoły wyższe i zakłady kształcenia nauczycieli oraz specjalności i form kształcenia, na które dofinansowanie jest przyznawane (na 2014 r.),
- uchwały Zarządu Powiatu Włoszczowskiego – w sprawie ustalenia dodatku motywacyjnego dla nauczycieli, którym powierzono stanowisko dyrektora szkoły lub placówki prowadzonej przez Powiat Włoszczowski,

W celu wykonywania zadań Powiatu Włoszczowskiego wymienionych w przytoczonym powyżej art. 5 ust. 7 USO Rada Powiatu utworzyła Powiatowy Zespół Ekonomiczno-Administracyjny (dalej: PZEA), co nastąpiło na podstawie uchwały Nr V/31/07 z dnia 29 marca 2007 r., podjętej w oparciu o art. 5 ust. 9 USO (informację Dyrektora i Głównej Księgowej PZEA o realizacji w roku szkolnym 2013/2014 zadań, o których mowa w art. 5 ust. 7, przedkłada się w załączeniu).

Zgodnie z art. 39 ust. 1 pkt 8 USO „Dyrektor szkoły lub placówki w szczególności: [...] odpowiada za właściwą organizację i przebieg sprawdzianu i egzaminów, o których mowa w art. 9 ust. 1, przeprowadzanych w szkole lub placówce”, natomiast art. 7 ust. 2 pkt. 1 Karty Nauczyciela (dalej: KN) stanowi, że „Dyrektor szkoły odpowiedzialny jest w szczególności za: 1) dydaktyczny i wychowawczy poziom szkoły. [...]”. W związku z tym, w załączeniu przedkłada się informacje dyrektorów o wynikach egzaminów zewnętrznych w poszczególnych szkołach prowadzonych przez Powiat Włoszczowski.

Art. 31 ust. 1 pkt. 10 USO określa, że „Kurator oświaty [...] wspomaga działania w zakresie organizowania egzaminów i sprawdzianów w szkołach”, natomiast uprawnienia jednostek samorządu terytorialnego, w tym powiatów, zostały określone w art. 34a – cyt.:

„1. Organ prowadzący szkołę lub placówkę sprawuje nadzór nad jej działalnością w zakresie spraw finansowych i administracyjnych, z uwzględnieniem odrębnych przepisów.

2. W zakresie wymienionym w ust. 1 nadzorowi podlega w szczególności:

1) prawidłowość dysponowania przyznanymi szkole lub placówce środkami budżetowymi oraz pozyskanymi przez szkołę lub placówkę środkami pochodzącymi z innych źródeł, a także gospodarowania mieniem³;

2) przestrzeganie obowiązujących przepisów dotyczących bezpieczeństwa i higieny pracy pracowników i uczniów⁴;

3) przestrzeganie przepisów dotyczących organizacji pracy szkoły i placówki⁵”.

Zgodnie z art. 34b USO „Organ prowadzący [...] i [...] organ sprawujący nadzór pedagogiczny, mogą ingerować w działalność szkoły lub placówki wyłącznie w zakresie i na zasadach określonych w ustawie.

-
- uchwał Zarządu Powiatu Włoszczowskiego – w sprawie ustalenia dodatku funkcyjnego dla nauczycieli, którym powierzono stanowisko dyrektora szkoły lub placówki prowadzonej przez Powiat Włoszczowski,
 - uchwały Nr 18/07 Zarządu Powiatu Włoszczowskiego z dnia 5 kwietnia 2007 r. - w sprawie ustalenia standardu zatrudnienia pracowników niepedagogicznych w szkołach ponadgimnazjalnych prowadzonych przez Powiat Włoszczowski (z późn. zm.),
 - uchwały Nr 26/11 Zarządu Powiatu Włoszczowskiego z dnia 14 kwietnia 2011 r. – w sprawie określenia trybu zatwierdzania arkuszy organizacyjnych placówek oświatowych prowadzonych przez Powiat Włoszczowski (z późn. zm.).

³ Art. 39 ust. 1 pkt 5 ustawy z dnia 7 września 1991 r. – o systemie oświaty określa, co następuje: „Dyrektor szkoły lub placówki w szczególności: [...] dysponuje środkami określonymi w planie finansowym szkoły lub placówki zaopiniowanym przez radę szkoły lub placówki i ponosi odpowiedzialność za ich prawidłowe wykorzystanie [...]”.

⁴ „Zadania związane z zapewnieniem bezpieczeństwa uczniom i nauczycielom w czasie zajęć organizowanych przez szkołę lub placówkę wykonuje dyrektor szkoły” (Por. art. 39 ust. 1 ust. 5a ustawy o systemie oświaty i art. 7 ust. 2 pkt 6 KN).

⁵ Zgodność zatrudniania nauczycieli z wymaganymi kwalifikacjami oraz realizacja podstaw programowych i ramowych planów nauczania podlega nadzorowi wykonywanemu przez Kuratora Oświaty (Por. art. 33 ust. 2 pkt 1-2 ustawy o systemie oświaty).

**Struktura organizacyjna
szkół ponadgimnazjalnych oraz finansowanie zadań oświatowych
- diagnoza, stan i perspektywy**

W strukturze placówek oświatowych prowadzonych przez Powiat Włoszczowski, które w roku szkolnym 2013/2014, wg stanu określonego w SIO na 30 września 2013 r., liczyły 64 oddziały i 1.815 uczniów⁶, znajdowały się następujące rodzaje szkół:

- licea ogólnokształcące (ogółem 27 oddziałów i 802 uczniów⁷) – w tym:
 - I LO im. gen. Władysława Sikorskiego (11 oddziałów i 324 uczniów),
 - II LO w ZSP Nr 2 (12 oddziałów i 362 uczniów),
 - III LO w ZSP Nr 3 (4 oddziały i 116 uczniów);
- technika: 30 oddziałów i 818 uczniów⁸ – w tym:
 - Nr 1 w ZSP Nr 2 - 13 oddziałów i 366 uczniów:
 - Rolnicze,
 - Informatyczne,
 - Ekonomiczne,
 - Żywienia i Gospodarstwa Domowego,
 - Żywienia i Usług Gastronomicznych,
 - Architektury Krajobrazu,
 - Agrobiznesu,
 - Organizacji Reklamy,
 - Geodeta;
 - Nr 2 w ZSP Nr 3, do którego uczęszczało 452 uczniów (17 oddziałów):
 - Mechaniczne,
 - Elektryczne,
 - Ekonomiczne,
 - Technologii Żywności,
 - Informatyczne,
 - Logistyczne,
 - Organizacji Usług Gastronomicznych;

⁶ W latach 2009/2010-2013/2014 liczba uczniów zmniejszyła się o 12,5 %, natomiast oddziałów - o 14,6 %. W roku szkolnym 2009/2010, zgodnie z danymi z SIO – wg stanu na 30 września 2009 r. – do 75 oddziałów uczęszczało 2075 uczniów, w 2010/11 były 74 oddziały i 2056 uczniów, w roku 2011/2012 – 72 oddziały i 1992 uczniów, natomiast w 2012/2013 - 66 oddziałów i 1899 uczniów.

⁷ W roku szkolnym 2009/2010 trzyletnie licea ogólnokształcące liczyły ogółem 29 oddziałów i 851 uczniów – w tym: I LO im. gen. Władysława Sikorskiego – 14 oddziałów i 404 uczniów, II LO w ZSP Nr 2 – 11 oddziałów i 327 uczniów, III LO w ZSP Nr 3 – 4 oddziały i 120 uczniów. W roku szkolnym 2010/2011 licea ogólnokształcące obejmowały 28 oddziałów i 839 uczniów – w tym: I LO im. gen. Władysława Sikorskiego – 13 oddziałów i 385 uczniów, II LO w ZSP Nr 2 było 11 oddziałów i 331 uczniów, III LO w ZSP Nr 3 – 4 oddziały i 123 uczniów. W roku 2011/2012 licea liczyły 879 uczniów i 29 oddziałów – w tym I LO było 404 uczniów i 13 oddziałów, w Liceum Nr 2 w ZSP Nr 2 – 326 uczniów i 11 oddziałów, natomiast Liceum Nr 3 w ZSP Nr 3 – 149 uczniów i 5 oddziałów. W roku 2012/2013 licea liczyły 857 uczniów i 28 oddziałów – w tym I LO było 342 uczniów i 11 oddziałów, w Liceum Nr 2 w ZSP Nr 2 – 394 uczniów i 13 oddziałów, natomiast Liceum Nr 3 w ZSP Nr 3 – 121 uczniów i 4 oddziały.

⁸ Liczba uczniów technikum spadła w cyklu czteroletnim o 16,3 %, natomiast ilość oddziałów - o 18,9 %. W roku szkolnym 2009/2010 technika liczyły 37 oddziałów i 977 uczniów – w tym: Technikum Nr 1 w ZSP Nr 2 – 16 oddziałów i 430 uczniów, natomiast w Technikum Nr 2 w ZSP Nr 3 – 21 oddziałów i 547 uczniów. W roku szkolnym 2010/2011 technika obejmowały 37 oddziałów i 953 uczniów – w tym: Technikum Nr 1 w ZSP Nr 2 – 16 oddziałów i 435 uczniów, natomiast w Technikum Nr 2 w ZSP Nr 3 – 21 oddziałów i 518 uczniów. W roku 2011/2012 liczyły one 884 uczniów i 34 oddziały – w tym 403 uczniów i 15 oddziałów w Technikum Nr 1 w ZSP Nr 2 oraz 481 uczniów i 19 oddziałów w Technikum Nr 2 w ZSP Nr 3. W roku 2012/2013 liczyły one 850 uczniów i 31 oddziałów – w tym 390 uczniów i 14 oddziałów w Technikum Nr 1 w ZSP Nr 2 oraz 460 uczniów i 17 oddziałów w Technikum Nr 2 w ZSP Nr 3.

- Zasadnicza Szkoła Zawodowa w ZSP Nr 3, licząca 7 oddziałów i 195 uczniów⁹. Kształciła ona w następujących zawodach: elektryk, mechanik pojazdów samochodowych, ślusarz, blacharz samochodowy, cukiernik, piekarz, operator maszyn i urządzeń przemysłu spożywczego, rzeźnik-wędliniarz, kucharz małej gastronomii, sprzedawca, betoniarz-zbrojarz, posadzkarz, fryzjer.

Na jeden oddział przypadło średnio 28,4 uczniów – przy czym w liceach ogólnokształcących wskaźnik ten wynosił 29,7, w technikach – 27,3, natomiast w ZSZ – 27,9¹⁰.

W poszczególnych szkołach współczynnik ten kształtował się następująco:

- I LO im. gen. Władysława Sikorskiego (324 uczniów i 11 oddziałów) – 29,5;
- ZSP Nr 2 (728 uczniów i 25 oddziałów) – 29,1, w tym w II LO (362 uczniów i 12 oddziałów) – 30,2, natomiast w Technikum Nr 1 (366 uczniów i 13 oddziałów) – 28,2;
- ZSP Nr 3 (763 uczniów i 28 oddziałów) – 27,2; w tym w III LO (116 uczniów i 4 oddziały) – 29,0, w Technikum Nr 2 (452 uczniów i 17 oddziałów) – 26,6, w ZSZ (195 uczniów i 7 oddziałów) – 27,9¹¹.

Kierunki kształcenia zawodowego i nachylenia profilowe oddziałów klasy pierwszej ustalane są po wstępnym rozpoznaniu zainteresowań i preferencji edukacyjnych absolwentów gimnazjów, a także uwzględnieniu bazy dydaktycznej poszczególnych szkół (tabele 1 i 2, przedstawiające liczebność absolwentów gimnazjów z terenu Powiatu Włoszczowskiego oraz ilość uczniów przyjętych do klasy pierwszej - w załączeniu).

W niektórych placówkach oświatowych prowadzonych przez Powiat Włoszczowski zorganizowane było wsparcie z zakresu doradztwa zawodowego – w ZSP Nr 2 i ZSP Nr 3 po ½ etatu. We wszystkich szkołach dostępny jest pedagog szkolny (po 1 etacie w I LO, ZSP Nr 2 i ZSP Nr 3), natomiast zakres działania Poradni Psychologiczno-Pedagogicznej (PPP) obejmuje zarówno szkoły ponadgimnazjalne i placówki finansowane przez samorządy gmin - przedszkola, szkoły podstawowe i gimnazja (w roku 2013/2014 Zarząd utrzymał zwiększone o 1/2 etatu zatrudnienie pracowników pedagogicznych).

⁹ W roku szkolnym 2009/2010 do 9 oddziałów ZSZ w ZSP Nr 3 uczęszczało ogółem 247 uczniów, w 2010/2011 liczba oddziałów nie zmieniała się, lecz ilość uczniów wzrosła do 264, natomiast w roku 2011/2012 wynosiła – odpowiednio – 9 i 229. W roku szkolnym 2012/2013 do 7 oddziałów ZSZ w ZSP Nr 3 uczęszczało ogółem 192 uczniów,

¹⁰ W roku szkolnym 2009/2010 na jeden oddział przypadło średnio 27,7 uczniów – dla liceów wskaźnik ten wynosił 29,3, techników – 26,4, natomiast w przypadku zasadniczej szkoły zawodowej – 27,4. W roku następnym (2010/2011) na jeden oddział przypadło średnio 27,8 uczniów – dla liceów wskaźnik ten wynosił 30,0; w technikum – 25,8, natomiast w przypadku zasadniczej szkoły zawodowej – 29,3. W roku 2011/2012 średnia liczba uczniów na przeliczeniu na 1 oddział wynosiła 27,7 (w liceum – 30,3; technikum 26,0; zasadnicza szkoła zawodowa – 25,4).

¹¹ Dane dla roku szkolnego 2009/2010 przedstawiały się następująco: w I LO im. gen. Władysława Sikorskiego (404 uczniów i 14 oddz.) – 28,9; w ZSP Nr 2 (757 uczniów i 27 oddziałów) – 28,0; w tym w II LO (327 uczniów i 11 oddziałów) – 29,7, natomiast w Technikum (430 uczniów i 16 oddziałów) – 26,9; w ZSP Nr 3 (914 uczniów i 34 oddziały) – 26,9; w tym w III LO (120 uczniów i 4 oddziały) – 30,00, w Technikum (547 uczniów i 21 oddziałów) – 26,0, w ZSZ (247 ucz. i 9 oddz.) – 27,4. W roku szkolnym 2010/2011 w I LO im. gen. Władysława Sikorskiego było 385 uczniów i 13 oddz. (29,6); w ZSP Nr 2 – 766 uczniów i 27 oddziałów (28,4): w tym w II LO (331 uczniów i 11 oddziałów) – 30,1, natomiast w Technikum (435 uczniów i 16 oddziałów) – 27,2; w ZSP Nr 3 (905 uczniów i 34 oddziały) – 26,6; w tym w III LO było 123 uczniów i 4 oddziały (30,8), w Technikum (518 uczniów i 21 oddziałów) – 24,7, w ZSZ (264 ucz. i 9 oddz.) – 29,3. W roku 2011/2012 w I LO im. gen. Władysława Sikorskiego było 404 uczniów i 13 oddz. (31,1); w ZSP Nr 2 – 729 uczniów i 26 oddziałów (28,0): w tym w II LO (326 uczniów i 11 oddziałów) – 29,6, natomiast w Technikum (403 uczniów i 15 oddziałów) – 26,9; w ZSP Nr 3 (859 uczniów i 33 oddziały) – 26,0; w tym w III LO było 149 uczniów i 5 oddziałów (29,8), w Technikum (481 uczniów i 19 oddziałów) – 25,3, w ZSZ (229 ucz. i 9 oddz.) – 25,4. W roku 2012/2013 w I LO im. gen. Władysława Sikorskiego było 342 uczniów i 11 oddz. (31,1); w ZSP Nr 2 – 784 uczniów i 27 oddziałów (29,0): w tym w II LO (394 uczniów i 13 oddziałów) – 30,3, natomiast w Technikum (390 uczniów i 14 oddziałów) – 27,9; w ZSP Nr 3 (773 uczniów i 28 oddziałów) – 27,6; w tym w III LO było 121 uczniów i 4 oddziały (30,3), w Technikum (460 uczniów i 17 oddziałów) – 27,1, w ZSZ (192 ucz. i 7 oddz.) – 27,4.

Uczniowie spoza Włoszczowy mają możliwość korzystania z internatów prowadzonych w ZSP Nr 2 i ZSP Nr 3, w których znajdują się również stołówki. **Liczyły one wg SIO na 30 września 2013 r. – odpowiednio – 110 i 102 wychowanków¹², przy czym ich liczba spada na początku III kwartału, a zwłaszcza na przełomie kwietnia i maja każdego roku, co następuje w związku z wykwaterowaniem uczniów klas maturalnych.**

Należy podkreślić **dynamiczny wzrost (o 72 %) ilości wychowanków w Internacie funkcjonującym w ZSP Nr 2 im. hetmana Stefana Czarnieckiego** - z 64 w 2009/2010, do 82 - w 2010/2011, a następnie do 96 - w 2011/2012 oraz 108 i 110 w latach 2012/2013 i 2013/2014.

Jest to bardzo korzystne dla Powiatu pod względem finansowym, ponieważ subwencja na jednego wychowanka internatu wynosiła w latach 2009-2013 od 5.728 do 7492 zł rocznie, a ponadto podjęcie nauki w szkole przez uczniów z odleglejszych ośrodków często uzależnione było również od możliwości zakwaterowania. Powoduje to jednak zobowiązania w postaci zapewnienia w internacie odpowiednich warunków - nie tylko opieki wychowawczej, do czego jednoznacznie obligują stosowne przepisy, lecz także adaptacji dodatkowych pomieszczeń na cele socjalne, przygotowanie posiłków oraz ich dystrybucji, niezbędnego zaplecza sanitarno-higienicznego itp.

W ZSP Nr 3 im. Stanisława Staszica liczba wychowanków internatu wzrosła z 86 do 130 w latach 2009/2010-2011/2012, natomiast w okresie od 2012/2013 do 2013/2014 nastąpił ich spadek - odpowiednio - do 109 i 102.

Ogółem we wszystkich placówkach, wg stanu na 30 września 2013 r. (SIO), było zatrudnionych 193 nauczycieli (180,23 etatu), w tym 9 w Poradni Psychologiczno-Pedagogicznej (8,5 etatu), 31 w I LO (26,74), natomiast w ZSP Nr 2 i Nr 3 - odpowiednio - 84 (78,42) i 69 (66,57)¹³.

Nauczycieli zatrudnionych w niepełnym wymiarze było ogółem 31, w tym: 9 – w I LO, 16 – w ZSP Nr 2, 5 – w ZSP Nr 3 i 1 – w Poradni Psychologiczno-Pedagogicznej.

Dla porównania w roku szkolnym 2012/2013 było ich ogółem 36, w tym: 9 – w I LO, 13 – w ZSP Nr 2, 13 – w ZSP Nr 3 i 1 – w Poradni Psychologiczno-Pedagogicznej.

Struktura nauczycieli wg stopnia awansu zawodowego kształtowała się następująco (SIO – wg stanu na 30 września 2013 r.)¹⁴: stażyści – 3,1 %, kontraktowi – 16,8 %, mianowani – 30,5 %, dyplomowani – 49,5 %, osoby bez stopnia awansu zawodowego – 0,1 %¹⁵.

Dla porównania, wg stanu na 30 września 2012 r., stażyści stanowili – 4,1 % nauczycieli, kontraktowi – 24,4 %, mianowani – 26,4 %, dyplomowani – 45,2 %, osoby bez stopnia awansu zawodowego – 0,4 %.

Wzrasta zatem w ww. strukturze udział nauczycieli dyplomowanych i mianowanych, natomiast zmniejsza się odsetek stażystów i kontraktowych, co stanowi

¹² W latach 2010/2011, 2011/2012 i 2012/2013 – ich liczba wynosiła – odpowiednio – 82 i 102, 96 i 130 oraz 108 i 109.

¹³ Wg stanu na 30 września 2012 r. (SIO) we wszystkich placówkach było zatrudnionych 197 nauczycieli (179,36 etatu), z czego 31 osób przypadało na I LO (27,05 etatu), 82 – na ZSP Nr 2 (76,57 etatu), 75 – ZSP Nr 3 (67,24 etatu), natomiast 9 – na Poradnię Psychologiczno-Pedagogiczną (8,5 etatu).

¹⁴ W roku szkolnym 2013/2014 Starosta Włoszczowski, jako organ prowadzący, przeprowadził 4 postępowania o nadanie stopnia nauczyciela mianowanego, zakończone wydaniem stosownych decyzji administracyjnych (stopień nauczyciela dyplomowanego i odpowiednie postępowanie przeprowadza Kurator).

¹⁵ W roku szkolnym 2009/2010 była następująca struktura nauczycieli: stażyści – 4,7 %, kontraktowi – 36,3 %, mianowani – 20,9 %, dyplomowani – 37,3 %. Osoby bez stopnia awansu zawodowego stanowiły 0,8 %. Ogółem we wszystkich placówkach było 181,3 etaty pedagogiczne (wg stanu na 30 września 2009 r. – SIO), z czego 31,4 przypadało na I LO, 68,9 – ZSP Nr 2, 72 – ZSP Nr 3, natomiast 9,0 na Poradnię Psychologiczno-Pedagogiczną. W roku 2010/2011 stażyści stanowili 3,5 %, kontraktowi – 34,3 %, mianowani – 17,00 %, dyplomowani – 44,8 %, natomiast w roku 2011/2012 – odpowiednio - 3,8 %, 26,5%, 22,9 %, 46,4 % i 0,4 %.

kontynuację trendu występującego w poprzednich latach¹⁶ i powoduje skutki finansowe wynikające ze zmiany kategorii zaszeregowania nauczycieli do celów płacowych.

W poszczególnych szkołach i placówkach byli zatrudnieni w roku szkolnym 2013/2014 pracownicy niebędący pracownikami pedagogicznymi, a mianowicie: w I LO – 6 etatów, w ZSP Nr 2 – 16,5 / 17,5 etatów, w tym dwa sezonowe (palacze CO), w ZSP Nr 3 – 16 etatów; w Poradni Psychologiczno-Pedagogicznej – 2 i ½ etatu.

Wykaz ten należy uzupełnić o osoby zatrudnione w PZEA – w roku szkolnym 2011/2012 było 11 pracowników (10 i ½ etatu), natomiast w latach 2012/2013 i 2013/2014, po zlikwidowaniu odrębnego etatu kasjerki - 10 (9 i ½ etatu). W roku szkolnym 2014/2015 liczba pracowników w PZEA uległa zmniejszeniu do 9 osób, zatrudnionych w łącznym wymiarze 9 etatów, przy czym zadania realizowane przez pracownika, z którym rozwiązano stosunek pracy, w tym np. obsługa zamówień publicznych, projektów finansowanych ze środków zewnętrznych (systemowych i funduszy unijnych), zostały przydzielone przez dyrektora w ramach pozostawionych środków pozostałym pracownikom.

Stanowisko organu prowadzącego dotyczące mechanizmów finansowania zadań oświatowych Powiatu Włoszczowskiego, czynników determinujących politykę zatrudnienia nauczycieli, kształtowanie średnich, o których mowa w art. 30 i 30a, a także możliwości uzupełnienia etatu w trybie określonym w art. 22 KN, określono między innymi w pismach Starosty skierowanych do dyrektorów szkół i PZEA, np. z 10 i 16 kwietnia, 10 maja i 25 października 2012 r., 14, 21 i 28 marca 2013 r., 25 lipca oraz z 26 i 27 marca 2014 r., a także we wnioskach końcowych z narad, które odbyły się 3 i 11 października 2012 r.¹⁷

Analizy ww. zagadnień dokonano również w informacji Zarządu Powiatu o stanie realizacji zadań oświatowych, przedłożonej Radzie Powiatu Włoszczowskiego w terminie do 31 października 2013 r.

Ostateczna część oświatowa subwencji ogólnej na 2014 r. wynosi dla Powiatu Włoszczowskiego 14.492.494 zł i jest niższa o 33.630 zł w stosunku do otrzymanej w 2013 r. Należy ponadto zauważyć, że ww. subwencja za 2013 r. – w kwocie 14.526.124 zł – była niższa o 333.849 zł od otrzymanej w 2012 r. (14.859.973 zł), a ponadto o 116.477 zł mniejsza od prognozowanej i ujętej w pierwotnej uchwale budżetowej na 2013 r.

Należy zaznaczyć, że w poprzednich latach subwencja wzrastała – np. w 2011 r. o 1.138.718 zł w stosunku do 2010 r., w 2012 r. o 804.196 zł (w porównaniu do 2011 r.). Również ostateczna subwencja na poszczególne lata była do 2013 r. większa niż prognozowana na etapie projektowania budżetu – np. w 2011 r. o 381.814 zł, natomiast w 2012 r. – o 579.990 zł.

Zmniejszenie subwencji spowodowane spadkiem liczby uczniów – np. o 19 w roku szkolnym 2010/2011 w stosunku do 2009/2010, natomiast o 64 w roku szkolnym 2011/2012 (w porównaniu do 2010/2011) – było do 2013 r. rekompensowane między innymi wzrostem ilości wychowanków internatów (150 – w 2009/2010; 184 – 2010/2011, 226 – w 2011/2012). W roku szkolnym 2012/2013 zarówno liczba uczniów i wychowanków spadła, co spowodowało poważne konsekwencje dla wysokości subwencji.

Subwencja na 2013 r. była mniejsza z tytułu spadku z 404 do 342 liczby uczniów I LO im. gen. Władysława Sikorskiego. Zmniejszyła się ona również z powodu redukcji z 853 do 773 liczby uczniów ZSP Nr 3 im. Stanisława Staszica i spadku ilości wychowanków internatu (ze 130 do 109). Wskaźników tych nie zrekompensował wzrost subwencji na uczniów i wy-

¹⁶ W roku szkolnym 2009/2010 była następująca struktura nauczycieli: stażyści – 4,7 %, kontraktowi – 36,3 %, mianowani – 20,9 %, dyplomowani – 37,3 %. Osoby bez stopnia awansu zawodowego stanowiły 0,8 %. Ogółem we wszystkich placówkach było 181,3 etatów pedagogicznych (wg stanu na 30 września 2009 r. – SIO), z czego 31,4 przypadało na I LO, 68,9 – na ZSP Nr 2, 72 – ZSP Nr 3, natomiast 9,0 – na Poradnię Psychologiczno-Pedagogiczną. W roku 2010/2011 wskaźniki te kształtowały się następująco: stażyści – 3,5 %, kontraktowi – 34,3 %, mianowani – 17,00 %, dyplomowani – 44,8 %, natomiast w roku 2011/2012 – odpowiednio 3,8 %, 26,5%, 22,9 %, 46,4 % i 0,4 %.

¹⁷ Stosowne analizy znajdują się również w protokole z posiedzenia Zarządu przeprowadzonego 15 marca 2013 r.

chowanków ZSP Nr 2 im. hetmana Stefana Czarnieckiego – o ponad 360 tys. zł, gdzie liczba uczniów zwiększyła się w tym okresie z 729 do 784, natomiast wychowanków internatu – z 96 do 108.

Powyższa tendencja wynika ze spadku w cyklu wieloletnim ogólnej liczby uczniów szkół prowadzonych przez Powiat Włoszczowski, a mianowicie z 1992 w roku szkolnym 2011/2012, do 1899 – w 2012/2013 (-93), natomiast w 2013/2014 wynosiła ona 1815 (-84). Ilość wychowanków internatów zmniejszyła się w latach 2011/2012-2013/2014 w analogicznym okresie o 14, a mianowicie z 226 do 212.

W roku szkolnym 2012/2013 liczba oddziałów zmniejszyła się w stosunku do poprzedniego roku z 72 do 66: w I LO im. gen. Władysława Sikorskiego – z 13 do 11, natomiast w ZSP Nr 3 im. Stanisława Staszica – odpowiednio – z 33 do 28. Jedynie w ZSP Nr 2 im. hetmana Stefana Czarnieckiego nastąpił ich wzrost – z 26 do 27.

W roku szkolnym 2013/2014 liczba oddziałów uległa dalszemu zmniejszeniu – do 64. Odeszło ogółem 21 oddziałów klas trzecich LO i ZSZ oraz klasy czwartej technikum, natomiast rekrutacja umożliwiła utworzenie 19 oddziałów klasy pierwszej: w I LO i ZSP Nr 3 ilość oddziałów utrzymała się na poprzednim poziomie i wynosiła – odpowiednio – 11 i 28, natomiast w ZSP Nr 2 spadła z 27 do 25.

W roku szkolnym 2013/2014 szkoły ponadgimnazjalne prowadzone przez Powiat Włoszczowski ukończyły ogółem 545 uczniów, którzy uczęszczali do 20 oddziałów. Do klasy pierwszej na rok szkolny 2014/2015 przyjęto natomiast 466 uczniów, co umożliwiło utworzenie 16 oddziałów.

Różnica pomiędzy liczbą absolwentów w roku szkolnym 2013/2014, a uczniami przyjętymi do klasy pierwszej w roku szkolnym 2014/2015 wynosi 79, natomiast w ilości oddziałów - 4.

W poszczególnych placówkach dane te kształtują się następująco:

- **I LO im. gen. Władysława Sikorskiego w 2013/2014 ukończyło 133 absolwentów, uczęszczających do czterech oddziałów, natomiast do klasy pierwszej na rok 2014/2015 przyjętych zostało 78 uczniów (różnica wynosi 55). W związku z tym do szkoły tej wg stanu na 10 września 2014 r. uczęszcza 272 uczniów, natomiast ilość oddziałów spadła z 11 do 10;**
- **ZSP Nr 2 w roku szkolnym 2013/2014 ukończyło 223 absolwentów (8 oddziałów), natomiast do klas pierwszych przyjęto 188 uczniów (6 oddziałów). Różnica wynosi zatem 35 uczniów i dwa oddziały. Wg stanu na 10 września 2014 r. szkoła ta liczy 23 oddziały, do których uczęszcza 691 uczniów, w tym 377 do Liceum i 314 do Technikum;**
- **ZSP Nr 3 ukończyło 189 uczniów (8 oddziałów), natomiast do klasy pierwszej przyjęto 202 (7 oddziałów). Różnica w liczbie uczniów w stosunku do poprzedniego roku wynosi 13 (ubywa jeden oddział). Wg stanu na 10 września 2014 r. szkoła ta liczy 27 oddziałów, do których uczęszcza 745 uczniów, w tym 92 do Liceum, 459 do Technikum i 194 do zasadniczej szkoły zawodowej.**

Ogółem na 10 września 2014 r. liczebność uczniów wszystkich szkół, które prowadzi Powiat Włoszczowski wynosi 1708 i jest mniejsza w stosunku do poprzedniego roku - wg stanu na 30 września 2013 r. - o 107 (spadek o 5,9 %), natomiast liczba oddziałów zmniejszyła się z 64 do 60 (o 6,3 %).

Największy spadek występuje w I LO im. gen. Władysława Sikorskiego we Włoszczowie, w okresie od 30 września 2013 r. do 10 września 2014 r. liczba uczniów zmniejszyła się z 324 do 272 (spadek od 16 %), natomiast ilość oddziałów o 1 (z 11 do 10), przy czym połowa z nich liczy od 21 do 24 uczniów, a pozostałe - odpowiednio - 28, 31, 32 i 36.

Od 2009/2010 r., gdy szkoła ta liczyła 404 uczniów i 14 oddziałów, wskaźniki te wynoszą - odpowiednio - 32,7 i 28,6 %. W czteroletnim horyzoncie czasowym ubyło zatem w I LO 132 uczniów i 4 oddziały.

W ZSP Nr 2 liczba uczniów zmniejszyła się w latach 2013/2014-2014/2015 z 728 do 691 (5,1 %), natomiast ilość oddziałów o 2. Od 2009/2010 ubyło natomiast 66 uczniów (8,7 %) i 4 oddziały (14,8 %). Z 16 do 11 spadła liczba oddziałów technikum, przy czym 9 to oddziały dwuzawodowe, natomiast wzrosła z 11 do 12 liczebność klas licealnych.

W 2014/2015 r. ilość uczniów w ZSP Nr 3 spadła w stosunku do 2013/2014 o 18 (2,4 %), natomiast ilość oddziałów o 1. Od 2009/2010 ubyło natomiast 169 uczniów (spadek o 18,5 %) i 7 oddziałów (20,5 %). Z 21 do 17 spadła liczba oddziałów technikum, przy czym dwuzawodowych jest obecnie 15.

W LO jest aktualnie zatrudnionych (wg stanu z 10 września 2014 r.) 28 nauczycieli (24,35 etatu), przy czym jeden nauczyciel na podstawie dwóch stosunków pracy, natomiast 12 to osoby z przydziałem godzin w niepełnym wymiarze (7,35 etatu). W stosunku do poprzedniego roku szkolnego ubyło 2,4 etatu (2 osoby).

W ZSP Nr 2 było wg stanu na 10 września 2014 r. 81 nauczycieli (75,59 etatu), łącznie z osobami pozostającymi na urloпах (dla poratowania zdrowia - 2, bezpłatnym - 2, uzupełniającym - 1, zwolnieniach lekarskich - 5) i zatrudnionymi na czas ich nieobecności. Nauczycieli z niepełnym wymiarem godzin było 16 (9,59 etatu). W stosunku do poprzedniego roku ilość nauczycieli zmniejszyła się o dwóch (2,83 etatu), a utrzymała się liczba niepełnozatrudnionych (16). W 2009/2010 r. było 74 nauczycieli (68,91 etatu), w tym 12 niepełnozatrudnionych (6,9 etatu).

W ZSP Nr 3 jest aktualnie zatrudnionych (wg stanu z 10 września 2014 r.) 72 nauczycieli (68,7 etatu), w tym 8 w niepełnym wymiarze (4,66 etatu). W stosunku do poprzedniego roku szkolnego ubyło 2,1 etatu (3 osoby). Wzrosła z 5 do 8 liczba nauczycieli zatrudnionych w niepełnym wymiarze. W porównaniu do 2009/2010 r. liczba nauczycieli zmniejszyła się o 8 (3,4 etatu). Spadła również z 16 do 8 liczba nauczycieli niepełnozatrudnionych.

Ogółem w okresie od 30 września 2013 r. do 10 września 2014 r. liczba etatów pedagogicznych zmniejszyła się we wszystkich placówkach ze 180,23 do 177,6, natomiast osób - ze 193 do 191, przy czym należy uwzględnić bardzo liczną aktualnie grupę nauczycieli pozostających na urloпах: dla poratowania zdrowia (3), bezpłatnym (2), macierzyńskim (1), uzupełniającym (2), rodzicielskim (1), zwolnieniach lekarskich (7), a także osoby zatrudnione na czas ich nieobecności (10).

Utrzymanie stanu zatrudnienia, pomimo zmniejszenia liczby uczniów i oddziałów, niweluje skutki społeczne, lecz powoduje konsekwencje finansowe, co było analizowane i uwzględniane przez Zarząd Powiatu. Nastąpiło to kosztem ograniczenia ilości godzin ponadwymiarowych, co wpływa na kształtowanie się średnich, o których mowa w art. 30 i 30a KN i powoduje również wydatki z tytułu wypłaty tzw. dodatków uzupełniających, na które Zarząd i Rada Powiatu przeznaczały dodatkowe środki finansowe, a mianowicie: 63 tys. zł w 2010 r, 14,3 tys. zł - w 2011 r., 51,2 tys. zł - w 2012 r. i 75,8 tys. zł w 2014 r. Dodatki te nie były wypłacane jedynie w 2013 r. (za 2012 r.).

Różnica, o której mowa w art. 30 i 30a KN, wg stanu na 31 sierpnia 2014 r., wynosiła 77 tys. zł, a do końca roku ulegnie zwiększeniu, dlatego spodziewane koszty dodatków uzupełniających podlegających wypłaceniu nauczycielom na początku 2015 r. mogą przekroczyć 100 tys. zł.

Dlatego stanowisko Starosty Włoszczowskiego, sformułowane np. w pismach z 21 i 28 marca 2013 r., z 26 i 27 marca, a także 25 lipca 2014 r., dotyczyło następujących zagadnień:

- 1) nieprzydzielania przez dyrektorów godzin zajęć dydaktyczno-wychowawczych tym nauczycielom, którzy pozostawali w stosunku pracy nawiązanym na czas określony, a uwzględniania w pierwszej kolejności osób zatrudnionych na podstawie mianowania lub umowy zawartej na czas nieokreślony,
- 2) nałożenia na nauczyciela obowiązku podjęcia pracy w innej szkole w celu uzupełnienia tygodniowego obowiązkowego wymiaru zajęć (art. 22 ust. 1 KN), co uzależniono od współpracy w tym zakresie pomiędzy dyrektorami szkół, którzy osiągną niezbędne w tym zakresie porozumienie,

- 3) braku możliwości uzupełniania etatu nauczycieli poprzez godziny tzw. „doraźnych zastępstw”, co nawiązywało do stwierdzeń sformułowanych na posiedzeniu Zarządu Powiatu przeprowadzonym 15 marca 2013 r.,
- 4) zwrócono uwagę dyrektorom na konieczność przestrzegania norm regulujących kwalifikacje wymagane od zatrudnianych w szkole nauczycieli,
- 5) nawiązywania stosunków pracy z nowymi nauczycielami, pomimo spadającej liczby uczniów i oddziałów, a także zmniejszającej się subwencji na zadania oświatowe,
- 6) wątpliwości organu prowadzącego spowodowanych np. nawiązywaniem z nauczycielem przez dyrektora szkoły stosunku pracy na podstawie mianowania w niepełnym wymiarze, w sytuacji, gdy np. liczba uczniów ulega zmniejszeniu.

Wzrosła w cyklu wieloletnim liczba nauczycieli pozostających na urlopie dla poratowania zdrowia – w roku szkolnym 2011/2012 korzystał z niego tylko jeden nauczyciel, w 2012/2013 – siedmiu, w 2013/2014 – sześciu. Dodatkowe koszty z tego tytułu tylko w 2013 r. wyniosły około 250 tys. zł.

W bieżącym roku szkolnym z uprawnień tych korzysta aktualnie - wg stanu na 15 września 2014 r. - trzech nauczycieli (dwóch z ZSP Nr 2 we Włoszczowie i jeden z Poradni Psychologiczno-Pedagogicznej).

Organ prowadzący konsekwentnie przekonuje dyrektorów do sięgania po przysługujące im w tym zakresie środki odwoławcze - do Wojewódzkiego Ośrodka Medycyny Pracy. W przypadku ubiegania się o urlop przez dyrektora szkoły (placówki) prawo to posiada Starosta, który skorzystał z niego w każdej z tego rodzaju sytuacji (spośród dwóch wniesionych w tym trybie przez Starostę odwołań, jedno okazało się skuteczne). Dyrektorzy wniesli cztery odwołania - jedno zostało uwzględnione przez WOMP w całości, jedno częściowo, co wpłynęło na skrócenie tego urlopu, natomiast dwa okazały się bezskuteczne i organ wyższego rzędu utrzymał w mocy orzeczenie wydane przez lekarza w pierwszej instancji.

W latach 2010-2012 subwencja oświatowa i dochody własne wystarczały, analogicznie jak w poprzednich latach, na sfinansowanie wydatków bieżących szkół, PZEA, PPP i dotacje dla szkół niepublicznych, przy czym – z wyjątkiem "Orlika" - nie realizowano wtedy poważniejszych inwestycji infrastrukturalnych.

W 2013 r., oprócz środków z subwencji i dochodów własnych, Rada i Zarząd dodatkowo przeznaczyły na zadania oświatowe 230 tys. zł., przy czym **należy uwzględnić, że same wydatki spowodowane urlopami dla poratowania zdrowia wyniosły - jak wykazano - około 250 tys. zł.** Wypada jednak zaznaczyć, że tylko na wyposażenie pracowni do przedmiotów zawodowych i remonty, w tym zrealizowane w 2013 r. na podstawie zaleceń Sanepidu nakazujących ich wykonanie jeszcze w 2012 r. (np. remont drogi wewnętrznej w ZSP Nr 3, odnowienie korytarzy i parkietów w I LO), nie licząc inwestycji, wydatkowano ponad 500 tys. zł.

W 2013 r. koszty etatów i godzin dodatkowych zajęć, przydzielonych przez Zarząd w latach 2012-2013 wyniosły około sto tysięcy zł. Kwota subwencji na lata 2013 i 2014 spowodowała jednak, że organowi prowadzącemu coraz trudniej wygospodarować było dodatkowe środki dla szkół na finansowanie nieobligatoryjnych godzin zajęć dydaktycznych, w tym np. innowacje pedagogiczne oraz wyjazdy i wizyty zagraniczne, a także wycieczki. Dlatego w pierwszej kolejności uwzględniane były przez Zarząd tylko najbardziej uzasadnione wnioski dyrektorów szkół¹⁸.

Należy ponadto uwzględnić **konieczność dalszej modernizacji budynków poszczególnych szkół** - w tym np. remont niektórych instalacji i **doposażenie w sprzęt, a**

¹⁸ Zgodnie z ustaleniem z narady z 3 października 2012 r. dyrektorzy szkół są zobowiązani do szczegółowego uzasadniania wniosków o bieżące zmiany w planie finansowym placówek oświatowych - w takim zakresie, który umożliwi Zarządowi ich merytoryczne rozpatrzenie. Do ww. wniosków należy ponadto załączać stosowne kalkulacje finansowe - np. zwiększenia ilości etatów, zakres i koszty remontów, natomiast w przypadku zakupów sprzętu i wyposażenia - należy ponadto określić ich przedmiot oraz parametry ilościowe i jakościowe.

także w środki i pomoce dydaktyczne, zwłaszcza ze względu na reformę kształcenia zawodowego, ponieważ pracownie informatyczne znajdujące się w szkołach ponadgimnazjalnych pochodzą przede wszystkim z poprzedniej dekady:

- w I LO zostały one zakupione w latach 2005 i 2008,
- w ZSP Nr 2 - odpowiednio w latach 2003, 2008 i 2009 oraz 2011,
- w ZSP Nr 3 - w latach 2006-2007, 2010 i 2013.

Egzamin maturalny (2014)

Do egzaminu przystąpiło w 2014 r. ogółem 476 absolwentów liceów i techników prowadzonych przez Powiat Włoszczowski. Zdało 85,71 %, a wynik ten jest o ponad 14 % wyższy od średniej obliczonej dla województwa świętokrzyskiego, która ukształtowała się prawie na tym samym poziomie, co dane ogólnopolskie, a mianowicie 71 %, przy czym do tego wskaźnika wliczono także placówki niepubliczne.

Po uwzględnieniu poszczególnych typów szkół dane skalkulowane w odniesieniu do włoszczowskich placówek publicznych są również znacznie lepsze od wyliczonych dla całego województwa i wyników ogólnopolskich, ponieważ w naszych liceach egzamin maturalny zdało 94,88 % absolwentów, natomiast w przypadku techników odsetek ten wyniósł 71 %, podczas gdy w całym świętokrzyskiem - odpowiednio - 83 i 52 %, przy czym, analogicznie jak poprzednio, te ostatnie dane uwzględniają także szkoły niepubliczne.

Włoszczowskie szkoły znakomicie wypadły w porównaniu z innymi powiatami województwa świętokrzyskiego również pod względem wyników osiągniętych z poszczególnych przedmiotów.

W 2014 r. średnia dla Powiatu Włoszczowskiego, obliczona w rezultacie zsumowania procentowego wyniku trzech obowiązkowych przedmiotów maturalnych, a mianowicie języka polskiego, matematyki i języka angielskiego (na poziomie podstawowym), dzielona następnie przez trzy - wyniosła 56,6 %. Taki sam wynik, jak włoszczowski powiat, uzyskały w województwie świętokrzyskim tylko szkoły w Powiecie Ostrowieckim, natomiast szkoły włoszczowskie wyprzedziły pod tym względem np. miasto Kielce (56 %), a także powiaty: Buski (56,4 %), Konecki (54,9 %), Skarżyski (54,6 %), Jędrzejowski (52,3 %), Kazimierski (48,6 %), Kielecki (45 %), Opatowski (52,2 %), Pińczowski (44,5 %), Starachowicki (52,4 %) i Staszowski (51,7 %).

Włoszczowskie szkoły ponadgimnazjalne okazały się liderem na egzaminie z matematyki w zakresie podstawowym, a średnia, która wyniosła 56,4 %, jest o ponad 5 % wyższa od kolejnego w rankingu Powiatu Koneckiego. Należy dodać, że egzamin ten znakomicie wypadł przede wszystkim w I LO im. gen. Władysława Sikorskiego, gdzie średnia wyniosła 73,13 % (133 zdających), natomiast aż 54 absolwentów tej szkoły zdawało również matematykę na poziomie rozszerzonym.

Bardzo dobre wyniki na matematyce na poziomie podstawowym uzyskało również II LO w ZSP Nr 2 im. hetmana Stefana Czarnieckiego, gdzie średnia ukształtowała się na poziomie 59,42 %, natomiast w klasie biomedycznej - 66 %.

Maturzyści z Włoszczowy byli również najlepsi w województwie na maturze z języka polskiego na poziomie rozszerzonym, ze średnim wynikiem, który wyniósł 82,7% (w I LO zdawało 9 uczniów ze średnim wynikiem 83,61%, natomiast w II LO w ZSP Nr 2 - trzech, którzy uzyskali 80 %).

Kolejny przedmiot, gdzie wyróżnili się absolwenci włoszczowskich szkół to biologia, ponieważ na poziomie rozszerzonym - z wynikiem 63,8% - ustąpili oni tylko uczniom z Powiatu Opatowskiego (69,7%), natomiast zajęli pierwszą lokatę w województwie na egzaminie w zakresie podstawowym (41,2 %). Należy dodać, że w I LO średni wynik na egzaminie z biologii na poziomie podstawowym wyniósł 42,27 % (22 zdających), natomiast na rozszerzonym - 70,13 % (25 zdających). W II LO w ZSP Nr 2 wskaźniki te wynoszą - odpowiednio - 48,2 % (30 zdających) i 65,88 % (18 zdających).

Na egzaminie z języka angielskiego (poziom podstawowy) absolwenci z Włoszczowy osiągnęli średni wynik 68,40 % i ustępowali w województwie tylko uczniom z Powiatu Ostrowieckiego (69,70 %) i Powiatu Skarżyskiego (68,80 %): np. w I LO im. gen. Władysława

Sikorskiego wyniósł on 79,16% (129 zdających), natomiast w II LO w ZSP Nr 2 im. hetmana Stefana Czarnieckiego - 76,16 %, przy czym w klasie o rozszerzeniu administracyjno-prawnym uzyskana średnia to 82 %.

Na egzaminie z języka rosyjskiego (poziom podstawowy) włoszczowscy maturzyści uzyskali średnią 72,1%, a lepszy wynik uzyskali tylko absolwenci z Powiatu Opatowskiego (73,3%). Należy zaznaczyć, że wynik ten został osiągnięty przede wszystkim dzięki trójce uczniów z III LO w ZSP Nr 3 im. Stanisława Staszica, którzy uzyskali 84,33 %, lecz znakomicie język ten zdało również trzech absolwentów z I LO im. gen. Władysława Sikorskiego (77,33 %), przy czym był to w ich przypadku tylko przedmiot dodatkowy.

Fizykę na poziomie rozszerzonym zdawało 6 uczniów z Włoszczowy (wszyscy ukończyli I LO im. gen. Władysława Sikorskiego), którzy ze średnim wynikiem 54,7 % uplasowali się na drugim miejscu w województwie, ustępując tylko 8 uczniom ze Staszowa (60,2 %).

PODSUMOWANIE

W konkluzji wypada zaznaczyć, że **włoszczowskie szkoły ponadgimnazjalne systematycznie plasują się w czołówce rankingu powiatów nie tylko pod względem zdawalności na egzaminie maturalnym**. Powiat Włoszczowski na przestrzeni ostatnich lat zawsze zajmował miejsca w pierwszej czwórce, np. w latach 2011 i 2013 r. - nawet drugie, a również wyniki z bieżącego roku ponownie potwierdzają, że miejscowe licea i technika bardzo dobrze funkcjonują w obecnym systemie oświaty.

Jednocześnie należy uwzględnić **konieczność dalszej modernizacji budynków poszczególnych szkół** - w tym np. remont niektórych instalacji i **doposażenie w sprzęt, a także w środki i pomoce dydaktyczne**.

Struktura zatrudnienia, a także stan infrastruktury oświatowej, powodują, że finansowanie kosztów utrzymania oświaty wyłącznie z subwencji otrzymywanej na ten cel przez Powiat Włoszczowski z budżetu państwa, zarówno w krótkiej i średnio-okresowej perspektywie nie będzie możliwe, jeżeli dyrektorzy szkół nie będą respektować terminów przeprowadzania stosownych czynności kadrowych i określać formalny przydział godzin adekwatnie do faktycznej ich liczby wynikającej z dokumentacji organizacji pracy szkoły¹⁹. Ponadto, **jeżeli spadek ilości uczniów i oddziałów oraz związane z tym zmniejszenie ilości godzin zajęć odbywa się głównie kosztem godzin ponadwymiarowych, nieosiągalne jest również uzyskanie średnich, o których mowa w art. 30 i 30a KN**.

Kluczowe pozostają w tym zakresie przepisy § 12 ust. 1, § 13 ust. 1 i § 14 ust. 1 ramowych statutów szkół ponadgimnazjalnych, określonych rozp. MEN z dnia 21 maja 2001 r., które stanowią, co następuje: **„Szczegółową organizację nauczania, wychowania i opieki w danym roku szkolnym określa arkusz organizacji [...] opracowany przez dyrektora [...] – do dnia 30 kwietnia każdego roku”**. Zgodnie z art. 39 ust. 3 ustawy z dnia 7 września 1991 r. – o systemie oświaty „[...] dyrektor (szkoły) w szczególności decyduje w sprawach: 1) zatrudniania i zwalniania nauczycieli [...]”.

Starosta Włoszczowski dwukrotnie, a mianowicie pismami z 2 lutego 2009 r. i 28 grudnia 2011 r. – przesłał dyrektorom szkół tabele przedstawiające prognozowaną liczbę absolwentów gimnazjów funkcjonujących w Powiecie Włoszczowskim (2009-2020), co umożliwiła planowanie rekrutacji do klasy pierwszej, a także racjonalną i odpowiedzialną, długoterminową politykę zatrudnienia i doskonalenia zawodowego nauczycieli²⁰.

¹⁹ W piśmie do dyrektorów szkół z 16 września 2013 r. Starosta Włoszczowski – ponownie zwrócił uwagę, że „nawiązywanie stosunku pracy z nowymi nauczycielami powoduje dalsze rozdrabnianie zatrudnienia, co negatywnie wpływa na kształtowanie się średnich wynagrodzeń, o których mowa w art. 30 i 30a KN, natomiast korzystnym z tego punktu widzenia rozwiązaniem jest przydzielanie tzw. godzin ponadwymiarowych”.

²⁰ Organ prowadzący kilkakrotnie formułował także stanowisko w sprawie kształtowania się średnich wynagrodzeń nauczycieli, np. w pismach z 28 lutego, 26 maja, 13 września, 8 czerwca i 17

W związku ze spodziewanym ograniczeniem liczby oddziałów znajdujących się w strukturze włoszczowskich szkół ponadgimnazjalnych nieunikniona staje się radykalizacja polityki zatrudnienia, dlatego nadal uzasadnione i pożądane będzie między innymi nieprzydzielanie przez dyrektorów w arkuszach organizacji pracy szkół godzin zajęć dydaktyczno-wychowawczych tym nauczycielom, którzy pozostają w stosunku pracy nawiązanym na czas określony, a tym bardziej zatrudnianie zupełnie nowych osób.

ZESTAWIENIE ZAŁĄCZNIKÓW

1. Informacja Powiatowego Zespołu Ekonomiczno-Administracyjnego we Włoszczowie o realizacji zadań oświatowych wymienionych w art. 5 ust. 7 pkt 1-4 ustawy z dnia 7 września 1991 r. – o systemie oświaty (za rok szkolny 2013/2014).
2. Informacja dyrektorów szkół ponadgimnazjalnych prowadzonych przez Powiat Włoszczowski o wynikach egzaminów w roku szkolnym 2013/2014.

sierpnia 2011 r. Starosta zwrócił dyrektorom uwagę, że osiągnięciu wskaźników z art. 30 KN nie sprzyja rozdrobnienie zatrudnienia, a ponadto powinni oni wykorzystywać pozostające w ich dyspozycji instrumenty, w tym np. zmiany w przydziale godzin od nowego roku szkolnego, godziny doraźnych zastępstw, jeżeli zachodzi tego typu uzasadniona konieczność; godziny indywidualnego nauczania, w przypadku, gdy jest ono organizowane; przydział godzin zajęć, które były realizowane np. nauczycieli korzystających z prawa do urlopu macierzyńskiego, dla poratowania zdrowia lub zwolnienia lekarskiego, zwiększenie ilości tzw. godzin ponadwymiarowych, przy jednoczesnym ograniczeniu liczby godzin realizowanych dotychczas przez nauczycieli niepełnozatrudnionych.

Tabela 1. Absolwenci gimnazjów prowadzonych przez gminy Powiatu Włoszczowskiego (2009-2020)

Gmina	Rok ukończenia gimnazjum											
	2009	2010	2011	2012	2013	2014	2015	2016	2017	2018	2019	2020
Kluczewsko	92	75	73	51	71	58	63	70	64	59	56	76
Krasocin	169	167	145	132	130	125	127	138	143	120	136	129
Moskorzew	42	29	31	24	33	29	31	30	23	18	22	21
Radków	34	39	38	12	20	20	17	15	22	23	14	22
Secemin	64	65	53	73	54	48	52	49	42	47	39	44
Włoszczowa	271	290	261	232	228	187	178	212	203	216	171	216
Ogółem	672	665	601	524	536	467	468	514	497	483	438	508

Źródło: Sporządzono na podstawie danych uzyskanych z poszczególnych gmin Powiatu Włoszczowskiego (w odpowiedzi na pismo z dnia 7 grudnia 2011 r. znak: EKO.4350.7.2011.I)

Tabela 2. Liczebność uczniów szkół ponadgimnazjalnych prowadzonych przez Powiat Włoszczowski

rok	Nazwa szkoły															Ogółem (wszystkie szkoły)																
	I LO					ZSP nr 2					ZSP nr 3					Ogółem																
	ucz.	oddz.	śr.	Ogółem	w tym:	III LO	LO	III LO	LO	III LO	LO	III LO	LO	III LO	LO	III LO	LO	III LO	LO	III LO	LO	III LO	LO	III LO	LO	III LO	LO					
A) w latach 2009/2010 -2013/2014																																
2009/2010	404	14	28,9	757	327	430	64	914	120	547	247	86	2075	851	977	247	150	2075	851	977	247	150	2075	851	977	247	150	2075	851	977	247	150
SIO 30.09.2009	14	14	28,9	27	11	16		34	4	21	9		75	29	37	9		75	29	37	9		75	29	37	9		75	29	37	9	
				28,0	29,7	26,9		26,9	30,0	26,0	27,4		27,7	29,3	26,4	27,4		27,7	29,3	26,4	27,4		27,7	29,3	26,4	27,4		27,7	29,3	26,4	27,4	
2010/2011	385	13	29,6	766	331	435	82	905	123	518	264	102	2056	839	953	264	184	2056	839	953	264	184	2056	839	953	264	184	2056	839	953	264	184
SIO 30.09.2010	13	13	29,6	27	11	16		34	4	21	9		74	28	37	9		74	28	37	9		74	28	37	9		74	28	37	9	
				28,4	30,1	27,2		26,6	30,8	24,7	29,3		27,8	30,0	25,8	29,3		27,8	30,0	25,8	29,3		27,8	30,0	25,8	29,3		27,8	30,0	25,8	29,3	
2011/2012	404	13	31,1	729	326	403	96	859	149	481	229	130	1992	879	884	229	226	1992	879	884	229	226	1992	879	884	229	226	1992	879	884	229	226
SIO 30.09.2011	13	13	31,1	26	11	15		33	5	19	9		72	29	34	9		72	29	34	9		72	29	34	9		72	29	34	9	
				28,0	29,6	26,9		26,0	29,8	25,3	25,4		27,7	30,3	26,0	25,4		27,7	30,3	26,0	25,4		27,7	30,3	26,0	25,4		27,7	30,3	26,0	25,4	
2012/2013	342	11	31,1	784	394	390	108	773	121	460	192	109	1899	857	850	192	217	1899	857	850	192	217	1899	857	850	192	217	1899	857	850	192	217
SIO 30.09.2012	11	11	31,1	27	13	14		28	4	17	7		66	28	31	7		66	28	31	7		66	28	31	7		66	28	31	7	
				29,0	30,3	27,9		27,6	30,3	27,1	27,4		28,8	30,6	27,4	27,4		28,8	30,6	27,4	27,4		28,8	30,6	27,4	27,4		28,8	30,6	27,4	27,4	
2013/2014	324	11	29,5	728	362	366	110	763	116	452	195	102	1815	802	818	195	212	1815	802	818	195	212	1815	802	818	195	212	1815	802	818	195	212
SIO 30.09.2013	11	11	29,5	25	12	13		28	4	17	7		64	27	30	7		64	27	30	7		64	27	30	7		64	27	30	7	
				29,1	30,2	28,2		27,3	29,0	26,6	27,9		28,4	29,7	27,3	27,9		28,4	29,7	27,3	27,9		28,4	29,7	27,3	27,9		28,4	29,7	27,3	27,9	
2014/2015	272	10	27,2	691	377	314		745	92	459	194		1708	741	773	194	0	1708	741	773	194	0	1708	741	773	194	0	1708	741	773	194	0
SIO 10.09.2014	10	10	27,2	23	12	11		27	3	17	7		60	25	28	7		60	25	28	7		60	25	28	7		60	25	28	7	
				30,0	31,4	28,5		27,6	30,7	27,0	27,7		28,5	29,6	27,6	27,7		28,5	29,6	27,6	27,7		28,5	29,6	27,6	27,7		28,5	29,6	27,6	27,7	
B) w roku szkolnym 2013/2014																																
2013/2014	324	11	29,5	728	362	366	110	763	116	452	195	102	1815	802	818	195	212	1815	802	818	195	212	1815	802	818	195	212	1815	802	818	195	212
SIO 30.09.2013	11	11	29,5	25	12	13		28	4	17	7		64	27	30	7		64	27	30	7		64	27	30	7		64	27	30	7	
				29,1	30,2	28,2		27,3	29,0	26,6	27,9		28,4	29,7	27,3	27,9		28,4	29,7	27,3	27,9		28,4	29,7	27,3	27,9		28,4	29,7	27,3	27,9	
2013/2014	326	11	29,6	725	365	360	102	748	117	443	188	93	1799	808	803	188	195	1799	808	803	188	195	1799	808	803	188	195	1799	808	803	188	195
SIO 31.03.2014	11	11	29,6	25	12	13		28	4	17	7		64	27	30	7		64	27	30	7		64	27	30	7		64	27	30	7	
				29,0	30,4	27,7		26,7	29,3	26,1	26,9		28,1	29,9	26,8	26,9		28,1	29,9	26,8	26,9		28,1	29,9	26,8	26,9		28,1	29,9	26,8	26,9	

Źródło: lata 2009/2010-2013/2014 - SIO wg stanu na 30 września 2009-2013; rok szkolny 2013/2014 - SIO wg stanu na 30.09.2013 oraz 31 marca 2014 r.; rok szkolny 2014/2015 - SIO wg stanu na 10 września 2014 r.

Tabela 3. Liczebność oddziałów klas pierwszych w szkołach ponadgimnazjalnych prowadzonych przez Powiat Włoszczowski (2009/2010-2014/2015)

Rok	Nazwa szkoły													Absolwenci gimnazjów przewodzonych przez gminę Powiatu Włoszczowskiego
	ZSP nr 2			ZSP nr 3			Ogółem			Ogółem (wszystkie szkoły)			w tym:	
	I LO		Ogółem	w tym:		Ogółem	w tym:		Ogółem	w tym:		Ogółem		
	II LO	Tech. 1	III LO	Tech. 2	ZSZ	LO	Tech	ZSZ	LO	Tech	ZSZ			
2009/2010	ucz.	142	197	88	109	309	59	149	101	648	289	258	101	672
	oddz.	5	7	3	4	10	2	5	3	22	10	9	3	
	śr.	28,4	28,1	29,3	27,3	30,9	29,5	29,8	33,7	29,5	28,9	28,7	33,7	
2010/2011	ucz.	132	255	133	122	245	36	112	97	632	301	234	97	665
	oddz.	4	8	4	4	8	1	4	3	20	9	8	3	
	śr.	33,0	31,9	33,3	30,5	30,6	36,0	28,0	32,3	31,6	33,4	29,3	32,3	
2011/2012	ucz.	130	212	114	98	258	55	121	82	600	299	219	82	601
	oddz.	4	7	4	3	9	2	4	3	20	10	7	3	
	śr.	32,5	30,3	28,5	32,7	28,7	27,5	30,3	27,3	30,0	29,9	31,3	27,3	
2012/2013	ucz.	78	241	154	87	236	34	129	73	555	266	216	73	524
	oddz.	3	8	5	3	7	1	4	2	18	9	7	2	
	śr.	26,0	30,1	30,8	29,0	33,7	34,0	32,3	36,5	30,8	29,6	30,9	36,5	
2013/2014	ucz.	113	173	92	81	264	35	150	79	550	240	231	79	536
	oddz.	4	6	3	3	9	1	5	3	19	8	8	3	
	śr.	28,3	28,8	30,7	27,0	29,3	35,0	30,0	26,3	28,9	30,0	28,9	26,3	
2014/2015	ucz.	78	188	122	66	202	27	118	57	468	227	184	57	467
	oddz.	3	6	4	2	7	1	4	2	16	8	6	2	
	śr.	26,0	31,3	30,5	33,0	28,9	27,0	29,5	28,5	29,3	28,4	30,7	28,5	

Źródło: SIO wg stanu na 30 września 2009-2013; rok szkolny 2014/2015 - informacje szkół wg stanu na 12 września 2014 r.

INFORMACJA

**Powiatowego Zespołu Ekonomiczno-Administracyjnego we Włoszczowie
o realizacji zadań oświatowych wymienionych w art. 5 ust. 7 pkt 1-4
ustawy z dnia 7 września 1991 r. – o systemie oświaty
(za rok szkolny 2013/2014)**

**Informacja o realizacji zadań oświatowych
wymienionych w art. 5 ust. 7 pkt. 1-4
ustawy z dnia 7 września 1991r. – o systemie oświaty
za rok szkolny 2013/2014**

Zadania oświatowe w szkołach, dla których organem prowadzącym jest Powiat Włoszczowski oraz w Poradni Psychologiczno – Pedagogicznej we Włoszczowie w roku szkolnym 2013/2014 zrealizowane i sfinansowane zostały z subwencji oświatowej i dochodów pozyskanych przez jednostki oświatowe. Planowane zadania we wszystkich placówkach oświatowych zostały wykonane w całości – łącznie z wypłatą wyrównania do średnich wynagrodzeń dla nauczycieli – art. 30 i 30a ustawy Karta Nauczyciela – na kwotę 75 809,75zł (nauczyciele mianowani – 31 300,09zł, nauczyciele dyplomowani – 44.479,66zł).

Przekazanie w dniu 31 grudnia 2013r. przez Starostwo Powiatowe we Włoszczowie I Liceum Ogólnokształcącego we Włoszczowie kompleksu sportowo – rekreacyjnego pn. „Park Młodego Naukowca” na kwotę 463 359,75zł poprawiło bazę dydaktyczną z zajęć wychowania fizycznego dla uczniów tej szkoły.

I. Zapewnienie warunków działania szkoły lub placówki, w tym bezpiecznych i higienicznych warunków nauki, wychowania i opieki.

Każda ze szkół dąży do zapewnienia bezpieczeństwa i higieny młodych pokoleń poprzez prelekcje, rozmowy mające na celu przyzwyczaić uczniów do dbania o bezpieczeństwo i higienę osobistą, nauczyć rozkładać swoje siły i racjonalnie gospodarować czasem przez umiejętne łączenie nauki z odpoczynkiem. Dodatkowo przeprowadzono profilaktyczne badanie piersi uczennic klas maturalnych z nauką jak prawidłowo samemu należy badać piersi. Na bieżąco odnawiane są pomieszczenia lekcyjne, korytarze i łazienki. Szkoły zapewniają ciepłą wodę oraz odpowiednią ilość środków czystości. Wprowadzony w szkołach monitoring jest rozszerzany i modernizowany tak, aby był pomocny dyżurującym nauczycielom, woźnym i przyczyniał się do eliminowania zagrożeń, wzrostu wykrywalności sprawców czynów zagrażających bezpieczeństwu uczniów i nauczycieli. Należy donotować dobrą współpracę szkół z policją i strażą miejską poprzez częste patrole na obiektach szkolnych i obok szkoły. Corocznie i na bieżąco dokonywane są przeglądy stanu technicznego obiektów szkolnych, instalacji elektrycznych i wentylacyjnych oraz sprzętu poż. (aktualizacja gaśnic, sprawność funkcjonowania hydrantów).

II. Wykonywanie remontów obiektów szkolnych oraz zadań inwestycyjnych

W roku szkolnym 2013/2014 w ramach posiadanych środków zrealizowano niżej wymienione zadania remontowe i inwestycyjne:

- 1) I Liceum Ogólnokształcące im. gen. Władysława Sikorskiego:
 - budowa drogi dojazdowej – 19 923,23 zł (2013r.)
 - renowacja parkietu II piętro – 15 000,00 zł (2014r.)
- OGÓŁEM – 34 923,23 zł**

2) Zespół Szkół Ponadgimnazjalnych Nr 2 im. Hetmana Stefana Czarnieckiego:

- malowanie sal – 17 667,18zł (2013r.)
- wykonanie posadzki – 3 129,99 zł (2013r.)
- remont instalacji sanitarnej – 8 684,43 zł (2013r.)
- remont internatu – 47 894,76 zł (2014r.)

OGÓLEM – 77 376,36

3) Zespół Szkół Ponadgimnazjalnych Nr 3 im. Stanisława Staszica

W roku szkolnym 2013/2014 nie wykonano większych remontów.

4) Poradnia Psychologiczno – Pedagogiczna:

W roku szkolnym 2013/2014 nie wykonano większych remontów.

**III. Zapewnienie obsługi administracyjnej, finansowej,
o których mowa w art. 4 ust. 3 pkt. 2-6
ustawy z dnia 29 września 1994r. o rachunkowości,
i organizacyjnej szkoły i placówki**

Całokształt obsługi administracyjnej i finansowej prowadzi Powiatowy Zespół Ekonomiczno – Administracyjny we Włoszczowie powołany Uchwałą Nr V/31/07 Rady Powiatu Włoszczowskiego z dnia 29 marca 2007r. zgodnie z zawartymi porozumieniami z tymi jednostkami.

Rachunkowość jednostek obejmuje:

- prowadzenie, na podstawie dowodów księgowych, ksiąg rachunkowych, ujmujących zapisy zdarzeń w porządku chronologicznym i systematycznym,
- okresowe ustalanie lub sprawdzanie drogą inwentaryzacji rzeczywistego stanu aktywów i pasywów,
- wycenę aktywów i pasywów oraz ustalanie wyniku finansowego,
- sporządzanie sprawozdań finansowych,
- gromadzenie i przechowywanie dowodów księgowych oraz pozostałej dokumentacji przewidzianej ustawą.

**IV. Wyposażenie szkoły lub placówki w pomoce dydaktyczne
i sprzęt niezbędny do pełnej realizacji programów nauczania,
programów wychowawczych, przeprowadzania sprawdzianów i egzaminów oraz
wykonywania innych zadań statutowych.**

Poprawiając warunki nauki, szkoły i placówki oświatowe doposażone zostały w sprzęt i pomoce dydaktyczne. W ramach dokonanych zakupów szkoły uzupełniły wyposażenie w: stoliki, krzesła, zestawy komputerowe, książki do biblioteki. Wyposażenie to zakupione w roku szkolnym 2013/2014 w rozbiciu na poszczególne jednostki przedstawia się następująco:

1) I Liceum Ogólnokształcące im. gen. Władysława Sikorskiego:

- laptop + projektor – 3 515,35zł (2013r.)
- stoliki i krzesła do klasopracowni – 15 128,28zł (2013r.)
- materace do sali gimnastycznej – 1 580 zł (2013r.)

OGÓŁEM – 20 223,63 zł

2) Zespół Szkół Ponadgimnazjalnych Nr 2 im. Hetmana Stefana Czarnieckiego:

- **doposażenie klasopracowni – 207 988,52zł** (2013r.), w tym:
 - * pracownia gastronomiczna – 121 900,43zł,
 - * pracownia biologiczno – chemiczna – 52 384,43zł,
 - * pracownia geodezyjna – 32 595,67zł,
 - * pracownia architektury krajobrazu – 1 107,99zł.

3) Zespół Szkół Ponadgimnazjalnych Nr 3 im. Stanisława Staszica

- **doposażenie klasopracowni – 202 408,32zł** (2013r.), w tym:
 - * pracownia gastronomiczna – 59 829,79zł,
 - * pracownia hotelarstwa – 4 653,09zł,
 - * pracownia logistyczna – 7 179,80zł,
 - * pracownia ekonomiczna – 1 046,73zł,
 - * pracownia mechaniczna – 44 331,55
 - * pracownia elektryczna – 32 713,96zł,
 - * pracownia informatyczna – 43 756,05zł,
 - * pracownia budowlana – 8 897,35zł.

4) Poradnia Psychologiczno – Pedagogiczna:

- pomoce dydaktyczne (książki, testy) – 2 364,31 (2013r.)
- pomoce dydaktyczne (książki, testy) – 3 410,80 (2014r.)

OGÓŁEM – 5 775,11 zł

Reasumując powyższe stwierdzić należy, że zadania oświatowe wynikające z ustawy o systemie oświaty w szkołach prowadzonych przez Powiat Włoszczowski są realizowane prawidłowo.

GLÓWNA KSIĘGOWA

mgr Iwona Góralc

INFORMACJA
dyrektorów szkół ponadgimnazjalnych
prowadzonych przez Powiat Włoszczowski o wynikach egzaminów
przeprowadzonych w roku szkolnym 2013/2014

Zestawienie wyników egzaminu maturalnego
I Liceum Ogólnokształcącego im. Władysława Sikorskiego we
Włoszczowie
w roku szkolnym 2013/2014

Liczba uczniów, którzy przystąpili do egzaminu maturalnego	Liczba uczniów, którzy zdali egzamin maturalny	% wskaźnik zdawalności
133	127	95,5 %

Zestawienie wyników egzaminu maturalnego w terminie poprawkowym
– sierpień 2014 r.

Przedmiot	Przystąpiło	Zdało	% wskaźnik zdawalności
Matematyka	1	1	100%
Język angielski	1	1	100%
Język polski	3	3	100%
Razem	5	5	100%

DYREKTOR
I Liceum Ogólnokształcącego
BK
mgr Bożena Kaczor

OKE w Łodzi
Egzamin maturalny - sesja wiosenna 2014r.

ZESPÓŁ SZKÓŁ
PONADGIMNAZJALNYCH NR 2
im. Hetmana Stefana Czarnieckiego
we Włoszczowie
29-100 Włoszczowa, ul. Koniecpolska 40
tel./fax (0-41) 39-42-212, 39-42-696

Średnie wyniki egzaminów pisemnych według przedmiotów i poziomów.

261306-0311R

Nazwa szkoły:

II Liceum Ogólnokształcące w Zespole Szkół Ponadgimnazjalnych Nr 2 im. Hetmana Stefana Czarnieckiego we Włoszczowie
Koniecpolska 40
29-100 Włoszczowa

poziom podstawowy	przedmiot	liczba uczniów	średni wynik w punktach	średni wynik w procentach
	Biologia	30	24,10	48,20 %
	Chemia	6	27,00	54,00 %
	Fizyka i astronomia	2	21,50	43,00 %
	Geografia	27	21,96	43,93 %
	Historia	6	41,83	41,83 %
	Język angielski	101	38,03	76,06 %
	Język niemiecki	11	35,73	71,45 %
	Język polski	112	33,29	47,55 %
	Matematyka	112	29,71	59,41 %
	Wiedza o społeczeństwie	27	61,37	61,37 %

poziom rozszerzony	przedmiot	liczba uczniów	średni wynik w punktach	średni wynik w procentach
	Biologia	18	32,94	54,91 %
	Chemia	12	27,42	45,69 %
	Geografia	2	25,00	41,67 %
	Historia	2	38,00	76,00 %
	Język angielski	14	28,04	56,07 %
	Język niemiecki	1	14,50	29,00 %
	Język polski	3	32,00	80,00 %
	Matematyka	7	13,71	27,43 %
	Wiedza o społeczeństwie	3	29,67	59,33 %

DYREKTOR
Zespołu Szkół Ponadgimnazjalnych Nr 2
im. Hetmana Stefana Czarnieckiego

mgr Andrzej Ludwiczak

OKE w Łodzi
Egzamin maturalny - sesja wiosenna 2014r.

ZESPÓŁ SZKÓŁ
PONADGIMNAZJALNYCH NR 2
im. Hetmana Stefana Czarnieckiego
we Włoszczowie
29-100 Włoszczowa, ul. Koniecpolska 40
tel./fax (0-41) 39-42-212, 39-42-696

Średnie wyniki egzaminów pisemnych według przedmiotów i poziomów.

261306-0331D

Nazwa szkoły:

Technikum Nr 1 w Zespole Szkół Ponadgimnazjalnych Nr 2 im. Hetmana Stefana Czarnieckiego we Włoszczowie

Koniecpolska 40

29-100 Włoszczowa

poziom podstawowy	przedmiot	liczba uczniów	średni wynik w punktach	średni wynik w procentach
	Biologia	9	15,33	30,67 %
	Chemia	1	16,00	32,00 %
	Fizyka i astronomia	1	6,00	12,00 %
	Geografia	8	21,13	42,25 %
	Historia	3	49,33	49,33 %
	Język angielski	92	35,02	70,04 %
	Język francuski	5	17,40	34,80 %
	Język niemiecki	7	37,21	74,43 %
	Język polski	99	28,60	40,85 %
	Matematyka	99	25,64	51,27 %
	Wiedza o społeczeństwie	7	57,00	57,00 %

poziom rozszerzony	przedmiot	liczba uczniów	średni wynik w punktach	średni wynik w procentach
	Język angielski	1	29,50	59,00 %
	Matematyka	2	8,50	17,00 %

DYREKTOR
Zespołu Szkół Ponadgimnazjalnych Nr 2
im. Hetmana Stefana Czarnieckiego
mgr *[Signature]* Ludwicz

Zestawienie wyników egzaminu maturalnego w terminie poprawkowym – sierpień 2014r.

Liceum	przystąpiło	5	zdało	3	%wskaźnik	60%
Technikum	przystąpiło	22	zdało	22	%wskaźnik	100%

Ubiegłoroczni Liceum :

Przystąpiło – 1 osoba

zdały – 1 osoba ---- 100%

Język angielski – 1 osoba

Absolwenci liceum 2014r.

Przystąpiła – 4 osoby

Zdała – 2 osoby - 50%

Język polski – 1 osoba (25%)

Matematyka – 1 osoba (25%)

Nie zdało – 2 osoby 50%

Język polski – 2 osoby (50%)

Ubiegłoroczni Technikum:

Przystąpiło – 3 osoby

Zdały – 3 osoby 100%

Język angielski – 1 osoba (33%)

Język polski – 1 osoba (33%)

Matematyka – 1 osoba (33%)

Absolwenci technikum 2014r.

Przystąpiło – 19 osób

Zdała – 19 osób - 100%

Język polski – 13 osób (68,42%)

Matematyka – 5 osób (26,32%)

Język angielski – 1 osoba – 5,26%

DYREKTOR
Zespołu Szkół Ponadgimnazjalnych Nr 2
im. Hetmana Stefana Czarnieckiego

mjr Marek Lechowicz

ZESTAWIENIE WYNIKÓW EGZAMINÓW MATURALNYCH I ZAWODOWYCH W ZSP NR 2 WE WŁOSZCZOWIE - ROK SZKOLNY :

Klasa	Liczba osób przystępujących do matury	Liczba osób przystępujących pierwszy raz	Zdawalność	% wskaźnik zdawalności	Liczba osób, które przystąpiły ponownie		
					ogółem	zdały	procent %
III bio LO	24	24	24	100,00	LO		
III ap LO	23	23	23	100,00	11	7	63,64
III o/tj LO	32	32	32	100,00			
III sm LO	32	32	28	87,50			
IV TAK/TŻ	24	24	19	79,17	TECHNIKUM		
IV TI	21	21	17	80,95	17	12	70,59
IV TA/TE	25	25	20	80,00			
IV TOR	28	28	19	67,86			

Dane dotyczące egzaminu zawodowego

Klasa	Liczba osób przystępujących do egzaminu zawodowego	Liczba osób przystępujących 1 raz	Liczba osób, które przystąpiły ponownie	Liczba osób, które zdały za 1 razem	% wskaźnik zdawalności	Liczba osób, które zdały (przystępujące poraz kolejny)	Wskaźnik % osób, które zdały - przystępując ponownie
IV TAK	13	12	1	10	83,33	1	100,00
IV TŻ	11	11		10	90,91		
IV TI	20	19	1	12	63,16	0	0,00
IV TAGR	14	14		11	78,57		
IV TE	12	12		8	66,67		

KOLNY 2013/2014

ZESPÓŁ SZKÓŁ
PONADGIMNAZJALNYCH NR 2
im. Hetmana Stefana Czarnieckiego
we Włoszczowie
29-100 Włoszczowa, ul. Koniecpolska 40
tel./fax (0-41) 39-42-212 39-42-684

Egzamin maturalny 2013/2014 - liczba osób przystępujących pierwszy raz

Liceum	przystąpiło	111	zdało	107	%wskaźnik	96,40
Technikum	przystąpiło	98	zdało	75	%wskaźnik	76,53

Osoby, które przystąpiły ponownie

Liceum	przystąpiło	11	zdało	7	%wskaźnik	63,64
Technikum	przystąpiło	17	zdało	12	%wskaźnik	70,59

Osoby, które przystępowały w terminie późniejszym - sierpień 2014

Liceum	przystąpiło	5	zdało	3	%wskaźnik	60,00
Technikum	przystąpiło	22	zdało	22	%wskaźnik	100,00

DYREKTOR
Zespół Szkół Ponadgimnazjalnych Nr 2
im. Hetmana Stefana Czarnieckiego

mgr Andrzej Jędruszek

WYNIKI EGZAMINU POTWIERDZAJĄCEGO KWALIFIKACJE ZAWODOWE 2011-2014

Technikum nr 2

L.p.	Zawód	Przystąpiło do obu części egzaminu					Zdało					Zdawalność %					
		2011	2012	2013	2014	2011	2011	2011	2011	2011	2011	2011	2011	2011	2011	2011	2011
1	Technik ekonomista 341[02]	24	7	14	7	17	5	7	6	70,8	71,3	50	85,7				
2	Technik technologii żywności 321[09]	31	11	18	17	13	11	11	16	41,9	100	61,1	94,1				
3	Technik elektryk 311[08]	28	24	14	18	19	5	13	6	70,4	20,8	92,8	33,3				
4	Technik informatyk 312[01]	21	24	17	11	8	12	15	9	38,1	50	88,2	81,8				
5	Technik mechanik 311[20]	23	22	18	24	22	21	18	23	95,7	95,5	100	95,8				
6	Technik organizacji usług gastronomicznych 341[07]	-	19	22	-	-	15	12	-	-	79	54,6	-				
7	Technik logistyk 342[04]	-	24	18	12	-	22	12	10	-	91,7	66,7	83,3				
	Ogółem - Technikum nr 2	127	131	121	89	79	91	88	70	62,2	69,5	72,7	78,6				
	Województwo świętokrzyskie	-	-	-	-	-	-	-	-	-	47,7	55	-				
	Okręg										57,2	52,3	59,78				
	Kraj	-	-	-	-	-	-	-	-	62,9	63,9	65,1	64,63				

WYNIKI EGZAMINU POTWIERDZAJĄCEGO KWALIFIKACJE W ZAWODZIE 2014

Technikum nr 2 – uczniowie klas II

L.p.	Kwalifikacja	Liczba osób zgłoszonych	Przystąpiło do obu części egzaminu		Zdało egzamin pisemny		Zdało egzamin praktyczny		Zdało egzamin otrzymało świadectwo		Kraj		Okręg	
			Liczba	%	Liczba	%	Liczba	%	Liczba	%	Liczba	%	%	%
1	E.12 (technik informatyk)	8	8	100	6	75	7	87,5	5	62,5				41
2	E.07 (technik elektryk)	18	18	100	10	55,6	16	88,9	10	55,6				48
3	A.30 (technik logistyk)	10	10	100	10	100	8	80	8	80				57
	Ogółem	36	36	100	26	72,2	31	86,1	23	63,9				45,3

W 138 kwalifikacjach zdawanych w kraju, świadectwo potwierdzające kwalifikacje zawodowe otrzymało 64,55% zdających, którzy przystąpili do obydwu części egzaminu. Egzamin przeprowadzono w 138 dla uczniów szkół zawodowych, absolwentów, eksternów oraz osób, które ukończyły kwalifikacyjne kursy zawodowe (kursanci).

Egzamin przeprowadzono w 83 kwalifikacjach – dla uczniów i absolwentów szkół zawodowych, eksternów oraz absolwentów kwalifikacyjnych kursów zawodowych. Do egzaminu w zawodzie na obszarze działania OKE Łódź przystąpiło 11 259 zdających, w tym do obu części egzaminu – 10790. Świadectwa kwalifikacyjne w OKE Łódź otrzymało 63,17 % zdających spośród wszystkich, którzy przystąpili do obu części egzaminu.

WYNIKI EGZAMINU POTWIERDZAJĄCEGO KWALIFIKACJE ZAWODOWE 2014

Technikum nr 2 – tegoroczni absolwenci (przystępujący do egzaminu po raz pierwszy)

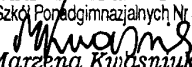
L.p.	Zawód	Liczba osób zgłoszonych	Przystąpiło do obu części egzaminu		Zdało egzamin pisemny		Zdało egzamin praktyczny		Otrzymało dyplom 2014(2013)		Kraj		Okręg	
			Liczba	%	Liczba	%	Liczba	%	Liczba	%	Liczba	%	%	%
1	Technik ekonomista 341[02]	9	7	77,8	7	100	6	85,7	6	85,7(50,0)	76,2	71		
2	Technik technologii żywności 321[09]	17	17	100	17	100	16	94,1	16	94,1(61,1)	66,04	79		
3	Technik elektryk 311[08]	19	18	94,7	18	100	6	33,3	6	33,3(92,8)	37,35	32		
4	Technik informatyk 312[01]	11	11	100	9	81,8	10	90,9	9	81,8(88,2)	57,01	50		
5	Technik mechanik 311[20]	24	24	100	23	95,8	24	100	23	95,8(100)	65,53	62		
7	Technik logistyki 342[04]	12	12	100	12	100	10	83,3	10	83,3(66,7)	75,18	69		
	Ogółem Technikum Nr 2	92	89	96,7	86	93,5	72	78,3	70/79	78,6(72,7)	64,63	59,78		

Technikum nr 2 – absolwenci z lat ubiegłych (przystępujący do egzaminu ponownie)

L.p.	Zawód	Liczba osób zgłoszonych	Przystąpiło do egzaminu		Zdało egzamin pisemny		Zdało egzamin praktyczny		Otrzymało dyplom 2014	
			Liczba	%	Liczba	%	Liczba	%	Liczba	%
1	Technik ekonomista 341[02]	2	-	-	Przepisany	100	-	-	-	-
2	Technik technologii żywności 321[09]	1	1	100	1	100	przepisany	100	1	100
3	Technik elektryk 311[08]	2	-	-	przepisany	100	-	-	-	-
4	Technik informatyk 312[01]	1	-	-	przepisany	100	-	-	-	-
5	Technik organizacji usług gastronomicznych 341[07]	2	1	50	1	100	przepisany	100	1	100
7	Technik logistyki 342[04]	2	1	50	Przepisany	100	1	100	1	100
	Ogółem Technikum Nr 2	10	3	30	2	100	1	100	3	100

ZESPÓŁ SZKÓŁ
 PONADGIMNAZJALNYCH NR 3 **Zestawienie egzaminu maturalnego poprawkowego**
im. Stanisława Staszica **w Zespole Szkół Ponadgimnazjalnych Nr 3 we Włoszczowie**
 29-100 Włoszczowa, ul. Wiśniowa 29 **w roku szkolnym 2013/2014**
 tel./fax (0-41) 3942777; tel. 3943585

Typ szkoły	Przedmiot	Przystąpiło	Zdało	% zdawalności
LO	Język angielski	5	5	100%
Technikum	Matematyka	2	1	50%
	Język polski	21	18	85,71
	Język angielski	1	1	100%
Razem		29	25	86,21%


WICEDYREKTOR
 Zespołu Szkół Ponadgimnazjalnych Nr 3

 mgr Marzena Kwasiński

ZESPÓŁ SZKÓŁ
 PONADGIMNAZJALNYCH NR 3
 im. Stanisława Staszica
 29-100 Włoszczowa, ul. Wiśniowa 23
 tel./fax (0-41) 3942777; tel. 3943586

czerwiec 2014

Zestawienie ilościowe wyników egzaminu maturalnego
 w Zespole Szkół Ponadgimnazjalnych Nr 3
 im. Stanisława Staszica we Włoszczowie rok szkolny 2013/2014

Typ szkoły	Stan klasy	liczba osób , które zdały egzamin maturalny			% zdawalność		liczba osób, które nie zdały			
		Zdający po raz pierwszy	przystępujący po raz kolejny	Zdały po raz pierwszy	Zdały po raz kolejny	po raz pierwszy	po raz kolejny	Po raz pierwszy	po raz kolejny	% nie zdawalności po raz pierwszy
Liceum Ogólnokształcące z Oddziałami Integrycyjnymi	50	49	2	44	2	89,80	100	5	-	10,20
3aLO	22	21	-	20	-	95,24	-	1	-	4,76
3bLO	28	28	-	24	-	85,71	-	4	-	14,29
Technikum Nr 2 z Oddziałami Integrycyjnymi w tym: 4 Tże	92	85	10	55	6	64,71	60,00	30	4	35,29
4 Tm	26	25	1	17	0	68,00	-	8	1	32,00
4 Tel	24	21	1	15	1	71,43	100	6	-	28,57
4 Til	19	19	2	8	2	42,11	100	11	-	57,89
II rok Tu	23	20	4	15	3	75,00	75,00	5	1	25,00
Razem LO i Technikum	-	-	2	-	-	-	-	-	2	-
	142	134	12	99	8	73,88	66,67	35	4	26,12

WICEDYREKTOR
 Zespołu Szkół Ponadgimnazjalnych Nr 3

 mgr Marzena Kłobasnik

ZESPÓŁ SZKÓŁ
PONADGIMNAZJALNYCH NR 3
im. Stanisława Staszica
Włoszczowa, ul. Wiśniowa 23
tel. (0-41) 3942777; tel. 3943585

**Zestawienie ilościowe wyników egzaminu maturalnego
w Zespole Szkół Ponadgimnazjalnych Nr 3
im. Stanisława Staszica we Włoszczowie
rok szkolny 2013/2014**

czerwiec 2014

Typ szkoły	Liczba zdających	zdąło	%	Nie zdąło	%
Liceum Ogólnokształcące z Oddziałami Integracyjnymi	49	44	89,80	5	10,20
Technikum Nr 2 z Oddziałami Integracyjnymi	85	55	64,71	30	35,29
Razem	134	99	Średnia zdawalność 73,88%	35	26,12

WICEDYREKTOR
Zespołu Szkół Ponadgimnazjalnych Nr 3
[Podpis]
mgr Maciejka Kłosniak