



**INFORMACJA
O POZIOMIE I STRUKTURZE BEZROBOCIA
W POWIECIE WŁOSZCZOWSKIM
STAN NA KONIEC GRUDNIA 2008 ROKU
ORAZ W STYCZNIU 2009R.**

POZIOM I STRUKTURA BEZROBOCIA W POWIECIE WŁOSZCZOWSKIM na koniec stycznia 2009 roku i w okresie 2008 roku

1. Poziom i stopa bezrobocia

Liczba bezrobotnych w powiecie włoszczowskim według stanu na 31.01.2009r. wyniosła 3244 osób, w tym:

- **1806** bezrobotnych kobiet **(55,6% ogółu),**
- **2586** bezrobotnych zamieszkałych na wsi **(79,7%),**
- **724** bezrobotnych do 25 roku życia **(22,3%),**
- **597** bezrobotnych pow. 50 roku życia **(18,4%),**
- **1871** długotrwale bezrobotnych **(57,6%),**
- **2725** bezrobotnych bez prawa do zasiłku **(84%),**
- **519** bezrobotnych z prawem do zasiłku **(16%),**
- **40** bezrobotnych niepełnosprawnych **(1,2%).**

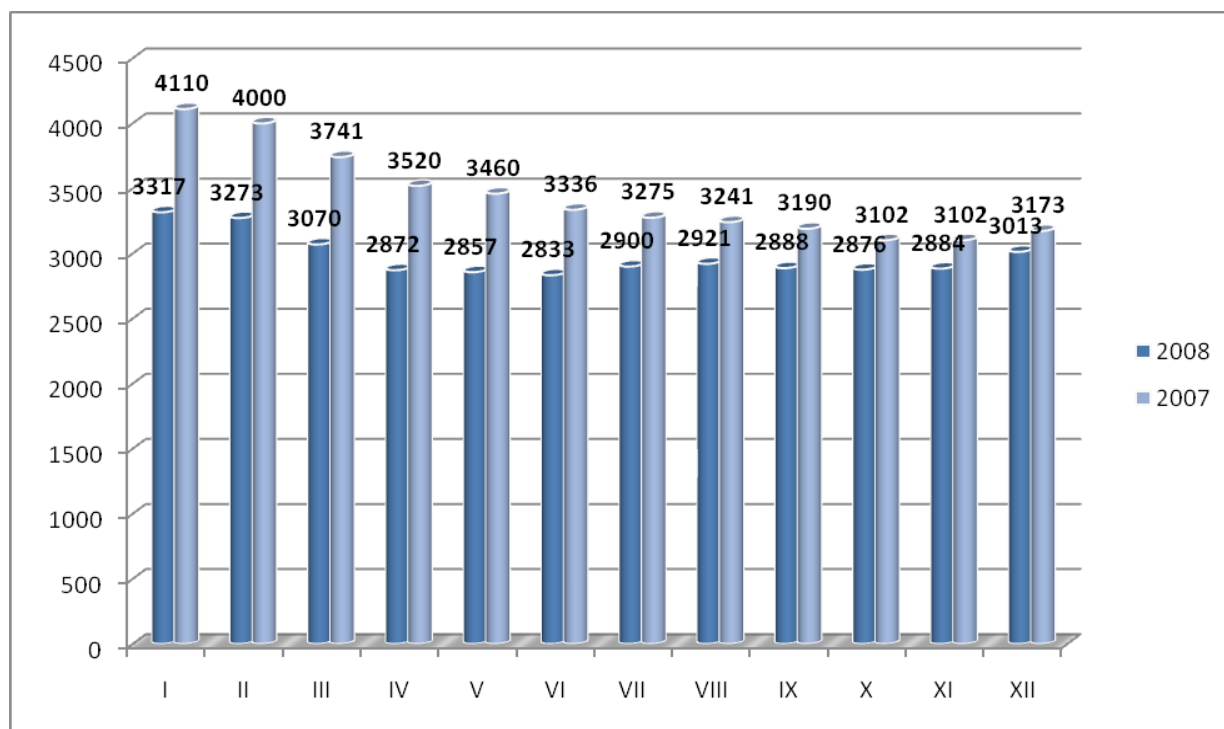
Liczba bezrobotnych na koniec stycznia 2009r. wyniosła 3244 i była:

- ⓪ niższa o **73 osób** tj. o **2,2%** w porównaniu do **31.01.2008r.**
- ⓪ niższa o **866 osób** tj. o **26,7%** w odniesieniu do **31.01.2007r.**
- ⓪ niższa o **1898 osób** tj. o **58,5%** w porównaniu do **31.01.2006r.**

W I oraz II kwartale 2008 roku liczba bezrobotnych w poszczególnych miesiącach malała i wynosiła w styczniu – **3317**, w lutym – **3273**, marcu – **3070**, w kwietniu – **2872**, maju – **2857**, czerwcu – **2833**, po czym w III kwartale liczba ta zaczęła wzrastać i wynosiła w lipcu – **2900**, sierpniu – **2921**, wrześniu – **2888**. Natomiast pod koniec IV kwartału liczba bezrobotnych nieznacznie wzrosła i na koniec grudnia wynosiła **3013**. Znaczny przyływ bezrobotnych obserwujemy się w styczniu oraz w lutym 2009r.

Stopa bezrobocia na koniec **grudnia 2008 roku** dla powiatu włoszczowskiego wyniosła **13,9%**, i była równa stopie bezrobocia w województwie świętokrzyskim, natomiast w kraju stopa bezrobocia wyniosła **9,5%**. W porównaniu do analogicznego okresu **roku 2007** stopa bezrobocia wynosiła odpowiednio w powiecie włoszczowskim **14,7%**, w woj. świętokrzyskim **15,1%**, w kraju **11,4%**.

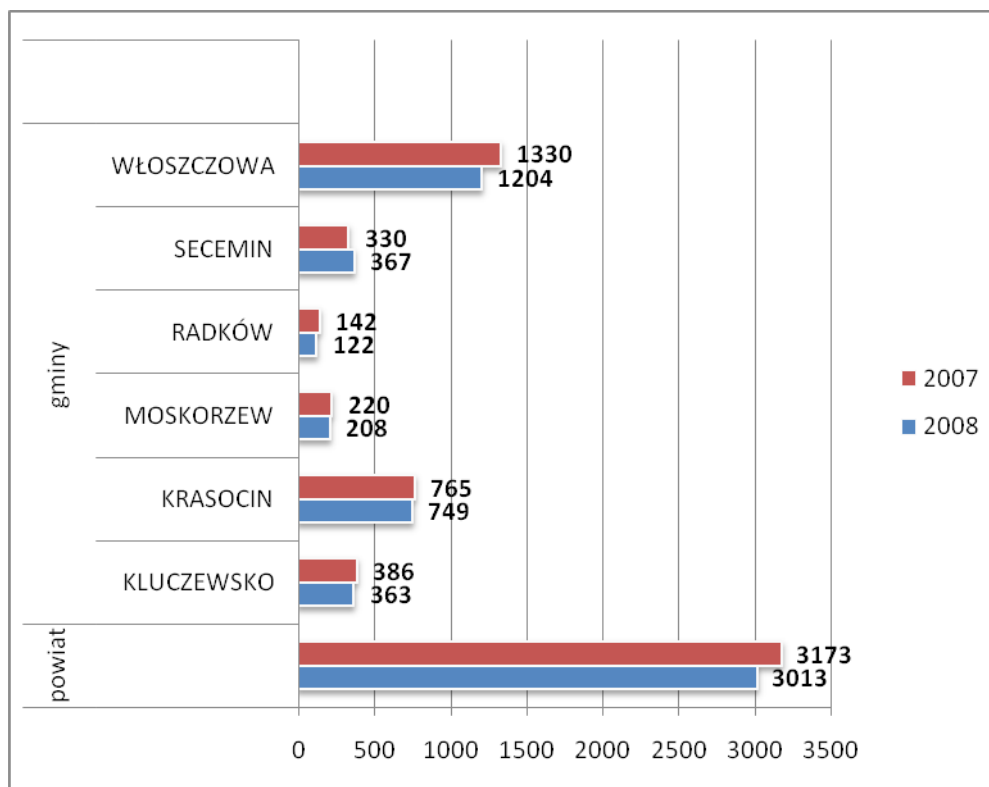
Liczba bezrobotnych w latach 2007-2008



W strukturze bezrobotnych według miejsca zamieszkania dominują osoby z terenu gminy Włoszczowa (1204 osoby, tj. 40% ogółu – stan na koniec grudnia 2008r.)

Bezrobotni według gmin – stan na koniec grudnia 2008r.

Wyszczególnienie	powiat	Gminy					
		Kluczewsko	Krasocin	Moskorzew	Radków	Secemin	Włoszczowa
Bezrobotni ogółem	3013	363	749	208	122	367	1204
kobiety	1737	213	470	103	65	194	692



Liczba osób bezrobotnych wg gmin – stan na koniec grudnia w 2007r. i 2008r.

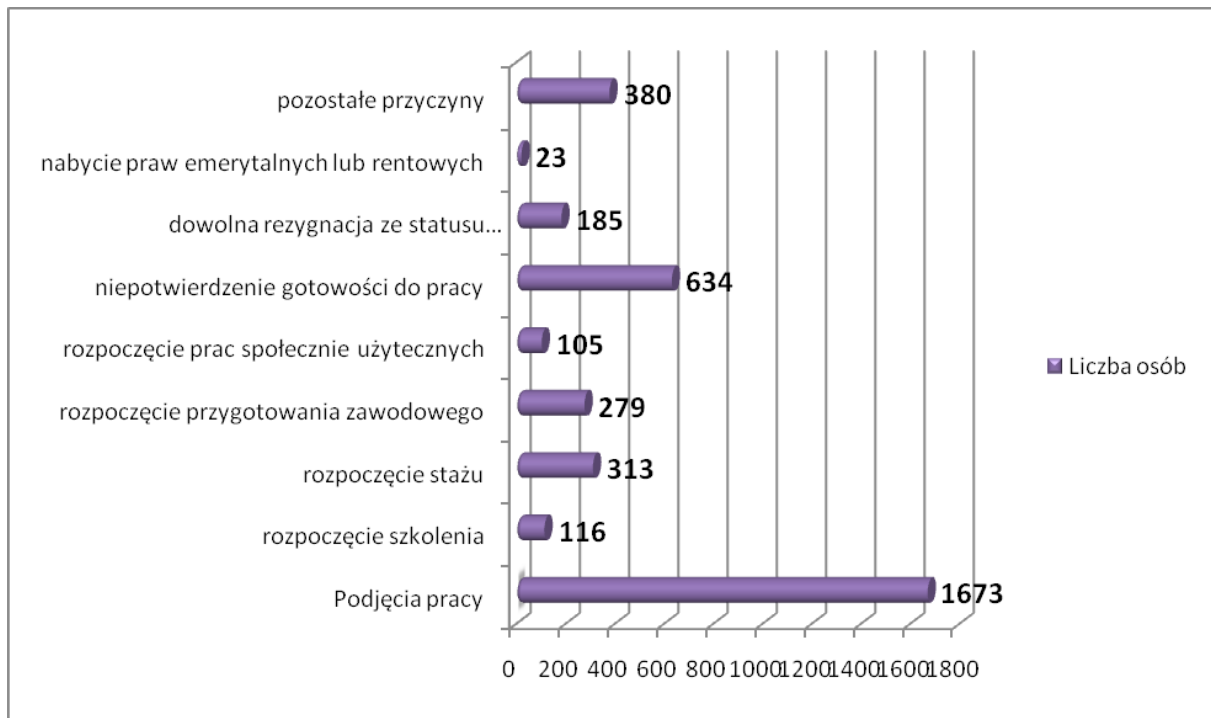
1.2 Zmiany w poziomie bezrobocia na przestrzeni 12-tu miesięcy 2008r. w powiecie włoszczowskim:

- zarejestrowano **3548** bezrobotnych (napływ), tj. o **273 osób więcej** (o **7,7%**) niż w analogicznym okresie 2007 roku
- wyrejestrowano **3708** bezrobotnych (odpływ), tj. **430 osób mniej** (o **11,6%**) niż w analogicznym okresie 2007 roku.

Przyczynami wyłączenia 3708 bezrobotnych w powiecie włoszczowskim było:

- **podjęcie pracy przez 1673 osób**, co stanowiło 45,1% wyłączonych,
- **rozpoczęcie szkolenia – 116 osób**, tj. 3,1% wyłączonych,
- **rozpoczęcie stażu – 313 osób**, tj. 8,4% wyłączonych,
- **rozpoczęcie przygotowania zawodowego w miejscu pracy – 279 osób**, tj. 7,52% wyłączonych

- **rozpoczęcie prac społecznie użytecznych – 105 osób**, tj. 2,8% wyłączonych,
- **niepotwierdzeni gotowości do pracy - 634 osób**, tj. 17,1% wyłączonych,
- **dobrowolna rezygnacja ze statusu bezrobotnego - 185 osób**, tj. 4,9% wyłączonych,
- **nabycie praw emerytalnych lub rentowych – 23 osób**, tj. 0,62% ,
- **pozostałe przyczyny** (inne, podjęcie nauki, ukończenie 60/65 lat, nabycie uprawnień do zasiłku lub świadczenia przedemerytalnego) - **380 osób**, tj. 10,2% ogółu wyłączonych.



Przyczyny wyłączenia osób bezrobotnych w powiecie włoszczowskim na okresie 12-tu miesięcy 2008r.

Do najważniejszych przyczyn wyłączenia z rejestrów należały:
podjęcie pracy (45,1%), i niepotwierdzenie gotowości do pracy (17,1%).

3. Osoby, które ukończyły szkołę wyższą, do 27 roku życia

W rejestrze urzędu pracy na koniec stycznia 2009 roku pozostawały **44 osoby**, które ukończyły szkołę wyższą, do 27 roku życia, tj. **1,3%** ogółu. Większość stanowiły kobiety 27 osób, tj. **61,4%** tej grupy.

Na przestrzeni 12 miesięcy 2008 roku zarejestrowano **137 osób**, (tj. 3,8% napływu) w tym **100 kobiet** (tj. 2,8% nowo zarejestrowanych tej grupy). Z tytułu podjęcia pracy wyłączono **51 osób** w tym **39 kobiet**.

4. Bezrobotni będący w szczególnej sytuacji na rynku pracy

4.1. Bezrobotni do 25 roku życia

Na koniec stycznia 2009 roku zarejestrowanych było **724 bezrobotnych osób do 25 roku życia** tj. o 15 osób więcej niż w styczniu 2008 roku. Młodzi stanowią 22,3 % ogółu bezrobotnych.

Na przestrzeni 12 miesięcy 2008 roku **napływ bezrobotnej młodzieży wyniósł 1546 osób**, tj. 43,6% ogółu nowo zarejestrowanych, i był wyższy (o **29 osób**) w porównaniu do 2007 roku. Wśród tej grupy prawo do zasiłku posiadało 44,4 % osób.

Z ewidencji bezrobotnych wyłączono **1416 osób** (o 301 osób mniej niż w 2007 r.): **509** podjęło pracę (35,9 % „odpływu” młodzieży), **485** rozpoczęło szkolenie, staż lub przygotowanie zawodowe (34,2 %), a **219** nie potwierdziło gotowości do pracy (15,5%).

Młodzież podejmuje głównie prace niesubsydiowane (**426 osób** tj. 30 % odpływu młodzieży). W ramach subsydiowanych miejsc pracy zatrudniono **83 osób** (5,9%).

4.2. Bezrobotni powyżej 50 roku życia

Na koniec stycznia 2009 roku zarejestrowanych było 597 bezrobotnych pow. 50 roku życia co stanowiło 18,4 % ogółu bezrobotnych, tj. o 7 osób mniej niż w styczniu 2008r.

Na przestrzeni 12 miesięcy 2008r. zarejestrowało się po raz pierwszy 67 osób pow. 50 roku życia (17,2% rejestrowanych z tej grupy). Z ewidencji wyłączono 409 osób (11% odpływu) o 4 osoby mniej niż w 2007 r. : w tym 182 podjęło pracę - 44,5% (odpływu tej grupy).

4.3 Długotrwale bezrobotni

Następną kategorią bezrobotnych będących w szczególnej sytuacji na rynku pracy są **długotrwale bezrobotni** stanowiący **57,7%** ogółu bezrobotnych (1871 osób). W porównaniu do stycznia 2008r. liczba długotrwale bezrobotnych zmniejszyła się o **437 osób**. Długotrwale bezrobotni to osoby pozostające w rejestrze powiatowego urzędu pracy łącznie przez okres ponad 12 miesięcy w okresie ostatnich 2 lat.

Na przestrzeni 12 miesięcy 2008 roku zarejestrowało się **1201** osób długotrwale bezrobotnych **33,8%** ogółu rejestrowanych tj. o **219** osób mniej niż w 2007r.

Z ewidencji wyłączono **1658** osób długotrwale bezrobotnych w tym **694** podjęło pracę (**18,7%** wyłączonych).

4.4 Bezrobotni bez kwalifikacji zawodowych

W końcu stycznia 2009 roku zarejestrowanych było 985 osób bez kwalifikacji zawodowych, tj. **30,4%** ogółu, w tym **576** kobiet (**58,5%** tej grupy).

W okresie 12 miesięcy 2008 roku zarejestrowano **981** osób, tj. 27,6% napływu, w tym **620** kobiety - **17,5%** napływu. Pracę podjęło **408** bezrobotnych tj. **11%** odpływu.

4.5 Niepełnosprawni

Na koniec stycznia 2009 roku w rejestrach urzędu pozostawało **40** bezrobotnych niepełnosprawnych, tj. 1,2% ogółu bezrobotnych , o 6 osób mniej niż w styczniu 2008 roku. W okresie 12 miesięcy 2008 roku zarejestrowano **71** osoby, w tym **31** kobiet, a wyłączono z powodu podjęcia pracy **25** osoby niepełnosprawne (0,7 % odpływu).

5. Wybrane kategorie bezrobotnych

5.1 Bezrobotni zamieszkałi na wsi

Na koniec stycznia 2009 roku zarejestrowanych było 2586 bezrobotnych zamieszkałych na wsi, tj. 79,7% ogółu. W porównaniu do stycznia 2008 roku liczba bezrobotnych zamieszkałych na wsi zwiększyła się o 22 osoby.

W okresie 12 miesięcy 2008 roku zarejestrowano **2489** osób bezrobotnych zamieszkałych na wsi, o **161** osób więcej niż w 2007r.

Z ewidencji bezrobotnych wyłączono 2578 osób tj. o 414 osób mniej niż przed rokiem, a pracę podjęło 1195 osób (32,2 % odpływu). Wśród podejmujących pracę bezrobotni zamieszkali na wsi stanowili 71,4 %, a w mieście 28,6 %.

5.2 Bezrobotne kobiety i mężczyźni

Na koniec stycznia 2009 r. w ewidencji urzędu pracy zarejestrowanych było 1806 kobiet i 1438 mężczyzn, udział ich wynosił: 55,7 % i 44,3 % ogółu bezrobotnych. W porównaniu do stycznia 2008 r. zmalała grupa bezrobotnych kobiet (o 115), i zmniejszyła się liczba mężczyzn (o 46). Na przestrzeni 12 miesięcy 2008 r. zarejestrowano mniej bezrobotnych mężczyzn - (1762 tj. 49,7% napływu) niż kobiet (1786, tj. 50,3%).

Wyłączono z ewidencji bezrobotnych mniej mężczyzn (1768) niż kobiet (1940), odpowiednio: 47,7 % i 52,3 % ogółu wyłączonych.

Najważniejszą przyczynę wyłączenia z ewidencji bezrobocia stanowiło **podjęcie pracy przez 821 kobiet (49,1 %) i 852 mężczyzn (50,9 % ogółu podejmujących pracę).**

6. Bezrobotni według wieku i poziomu wykształcenia

6.1. Według wieku

Na koniec grudnia 2008r. zarejestrowanych było **684 osób w wieku 18-24 lata, tj. 22,7%** ogółu bezrobotnych. Udział tej grupy zwiększył się o 16 osób w odniesieniu do analogicznego okresu 2007 roku i wykazuje tendencje wzrostowe.

Najliczniejszą grupę stanowili bezrobotni **w wieku 25-34 lata – 900 osób** - udział tej grupy wyniósł 29,9%, co oznacza spadek o **67 osób** w porównaniu do grudnia 2007 roku.

Osoby w wieku 18-34 lata stanowiły 22,7 % ogółu, rok wcześniej 21 %.

Udział bezrobotnych w pozostałych grupach wiekowych wynosił:
(stan na 31.12.08r.)

•35-44 lata-	18,7% (564 osób)
•45-54 lata -	19,7% (594)
•55-59 lat-	7,7% (231)
•60-64 lata-	1,3% (40)

Kobiety przeważają w grupie wiekowej 25-34 lata (34 % tej grupy), 18-24-lata (23,5 %) i 35-44 lata (20%), a mężczyźni 25-34 lat (24,2 % tej grupy), 18-24 lata (21,63%) i 45-54 lata (21%).

6.2. Według poziomu wykształcenia

Niekorzystną cechą struktury bezrobocia pozostaje niski poziom wykształcenia bezrobotnych. Najwięcej osób posiadało wykształcenie gimnazjalne i niżej - **846 osób (28%)** oraz zasadnicze zawodowe **820 osób (27,2%)**

Łącznie te dwie grupy stanowiły **55,3%** ogółu bezrobotnych (wobec **60,1 % w 2007r.**).

Najmniej bezrobotnych legitymowało się dyplomami wyższych uczelni - **251osób - 8,3%**.

Osoby z wykształceniem wyższym (**6,3%**) i średnim ogólnokształcącym (**9,2 %**) stanowią najniższy udział wśród długotrwale bezrobotnych, natomiast osoby z wykształceniem zasadniczym zawodowym (**28,6%**) oraz gimnazjalnym i niższym (**34,5%**) - najwyższy.

Więcej bezrobotnych kobiet niż mężczyzn posiada wykształcenie policealne i średnie zawodowe (**68,2%** bezrobotnych tej grupy), średnie ogólnokształcące (**70,3 %**), wyższe (**77,3 %**). Mężczyźni przeważają wśród bezrobotnych z wykształceniem zasadniczym zawodowym (**53,9%**), gimnazjalnym i niższym (**51,6 %**).

7. Bezrobotni według stażu pracy i czasu pozostawania bez pracy

7.1. Według stażu pracy

Na koniec grudnia 2008 roku spośród zarejestrowanych bezrobotnych najliczniejszą grupę stanowiły **osoby bez stażu pracy - 844 osób, (tj. 28 % ogółu)**, czyli o 105 osób więcej niż na koniec grudnia 2007 roku.

Wśród bezrobotnych, poprzednio pracujących i posiadających staż pracy najwięcej osób pracowało od 1 do 5 lat- 634 osób (21 % ogółu), do 1 roku - 524 osób (17,4 %), od 10 do 20 lat – 354 osób(11,7%), od 5 do 10 lat – 366 osób (12,1%),

Kolejne grupy to bezrobotni legitymujący się dłuższym stażem pracy: **od 20 do 30 lat -223 osób (7,4 %), 30 lat i więcej - 68 osób (2,2 %).**

7.2. Według czasu pozostawania bez pracy

Na koniec grudnia 2008 roku prawie połowa bezrobotnych - **48,6 %**, czyli **1465** zarejestrowanych osób oczekiwało na pracę ponad rok, z tego:

- 1144 osób**, tj. **38 %** pozostawało bez pracy powyżej 24 miesięcy,
- **321 osób**, tj. **10,6 %** pozostawało bez pracy od 12 do 24 miesięcy.

Ponadto udział bezrobotnych pozostających bez pracy *od 6 do 12 miesięcy* wynosił **14,7 % (443 osoby)**. Od *1 do 3 miesięcy* oczekiwało na pracę **427osób** tj. **14,2 %** , *od 3 do 6 miesięcy* **384 osoby** tj. **12,7 %**. Najmniej osób pozostawało bez pracy *do 1 miesiąca* - **294 osoby** tj. **9,7 %**.

Największy udział wśród długotrwale bezrobotnych stanowiły osoby:

- w wieku: 25-34 lata - **30,1 %** oraz 45-54 lata - **24,0 %**
- z wykształceniem: gimnazjalnym i niższym **34,5%** oraz zasadniczym zawodowym **28,6 %**
- bez stażu pracy **27,6 %** oraz ze stażem pracy do 1 roku **19,9 %**.

8. Działania Powiatowego Urzędu Pracy w zakresie promocji zatrudnienia, łagodzenia skutków bezrobocia i aktywizacji zawodowej

8.1. Oferty pracy

W styczniu 2009r. do PUP Włoszczowa wpłynęło 114 ofert pracy, tj. o 37 (32,4%) więcej w porównaniu do stycznia 2008 roku.

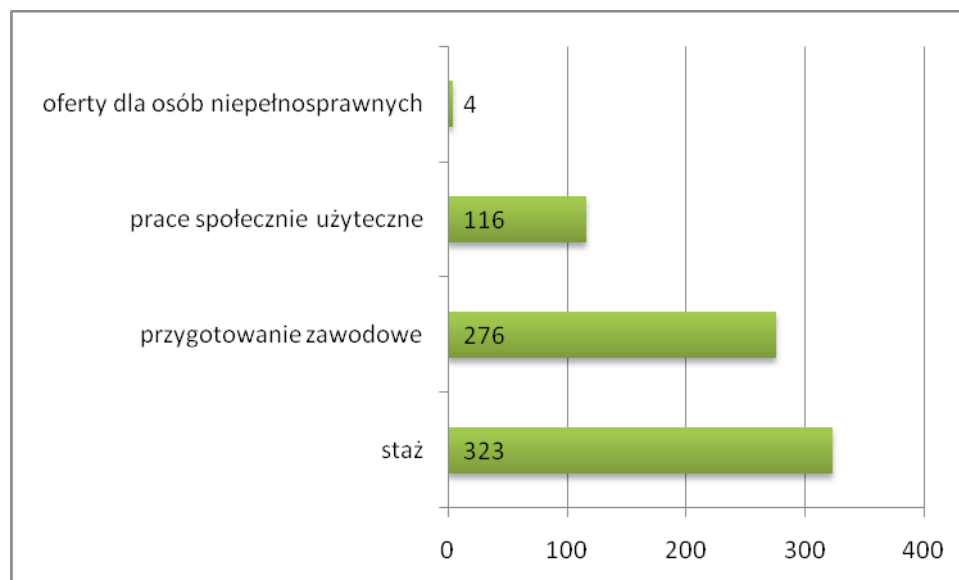
Na przestrzeni 12 miesięcy 2008 roku pracodawcy zgłosili do urzędu pracy 1193 ofert pracy, tj. o 85 ofert więcej (o 7,1%) w porównaniu do analogicznego okresu 2007 roku.

Z sektora prywatnego pochodziło 55,7% wszystkich ofert (664), a z sektora publicznego 44,3% (529).

Z ogółu ofert 93%, czyli 1110 ofert to miejsca pracy subsydiowanej finansowane z Funduszu Pracy, PFRON, EFS.

Wśród ofert pracy zgłoszonych w okresie 12 miesięcy 2008 roku:

- 323, tj. 29,1% stanowiły staże,
- 276, tj. 24,9% to miejsca przygotowania zawodowego,
- 116, tj. 10,4% to prace społecznie użyteczne,
- 4, tj. 0,36% przeznaczono dla osób niepełnosprawnych,



Oferty pracy (podział) – w okresie 12 miesięcy 2008r.

8.2. Podjęcia pracy

Podjęcia pracy stanowią podstawową przyczynę wyłączeń bezrobotnych z ewidencji. Kategoria ta obejmuje wszystkie formy podejmowania pracy przez bezrobotnych, tzn. pracy subsydiowanej (prace interwencyjne, roboty publiczne, podjęcia działalności gospodarczej, podjęcia pracy w ramach refundacji kosztów zatrudnienia bezrobotnego) oraz pracy niesubsydiowanej, w tym sezonowej.

W okresie **12 miesięcy 2008 roku** z ogółu bezrobotnych wyrejestrowanych z ewidencji powiatowego urzędu pracy - **1548 osób** podjęło pracę,
tj. **41,7%** ogółu wyrejestrowanych.

W tym:

- Pracę niesubsydiowaną podjęły - **1134**, tj. **73,2%** ogółu zatrudnionych, w tym:

- Pracę subsydiowaną podjęło - **1040** osoby tj. **67,2%**,

z tego:

- prace interwencyjne - **33 osoby**, tj. **3,2%** zatrudnionych,
- refundacja kosztów zatrudnienia bezrobotnego - **196 osób**, tj. **18,8%**.
- działalność gospodarcza - **40 osób**, tj. **3,8%**.
- roboty publiczne - **142 osób**, tj. **13,6%**.
- inne podjęcia pracy – **3 osoby**, tj. **0,28%**.

Natomiast w **styczniu 2009 roku** wyłączono z ewidencji **157** osób bezrobotnych.

Z ogółu wyrejestrowanych z ewidencji powiatowego urzędu pracy – **28 osób** podjęło pracę,

W tym:

- Pracę niesubsydiowaną podjęły – **24 osoby**, zatrudnionych, w tym:

- Pracę subsydiowaną podjęło - **4** osoby,

z tego:

- refundacja kosztów zatrudnienia bezrobotnego - **3 osoby**,
- roboty publiczne - **1 osoba**,

8.3. Aktywne programy rynku pracy

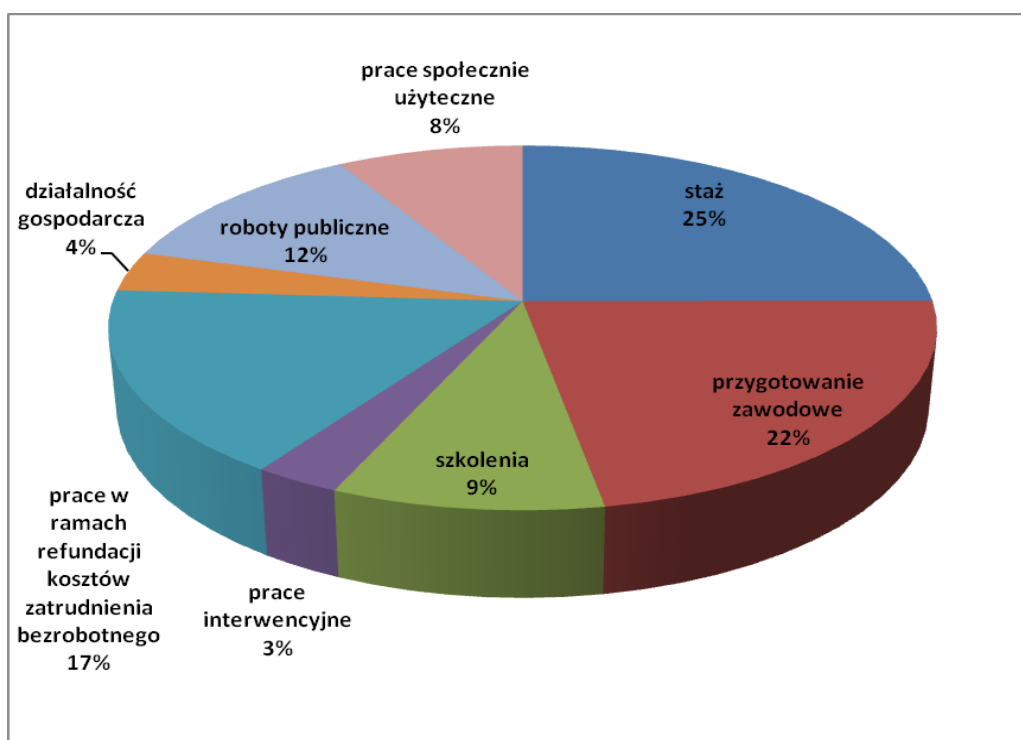
W okresie **12 miesięcy 2008** roku aktywnymi programami rynku pracy objęto **1069** bezrobotnych, co oznacza wzrost o **16%** w odniesieniu do analogicznego okresu 2007 roku.

Na *staże* skierowano **313** bezrobotnych, co stanowiło **29,3%** ogółu zaktywizowanych.

Przygotowanie zawodowe w miejscu pracy rozpoczęło **279 (26,1%)**, a na *szkolenia* skierowano **116 bezrobotnych (10,85%)**.

Prace interwencyjne podjęło **37 osób (3,46%)**, do *prac w ramach refundacji kosztów zatrudnienia bezrobotnego* skierowano **207 osób (19,36%)**, *działalność gospodarczą* podjęło **44 osób (4,12%)**.

Przy *robotach publicznych* zatrudniono **152** osób, natomiast *prace społecznie użyteczne* podjęły **105** osoby.

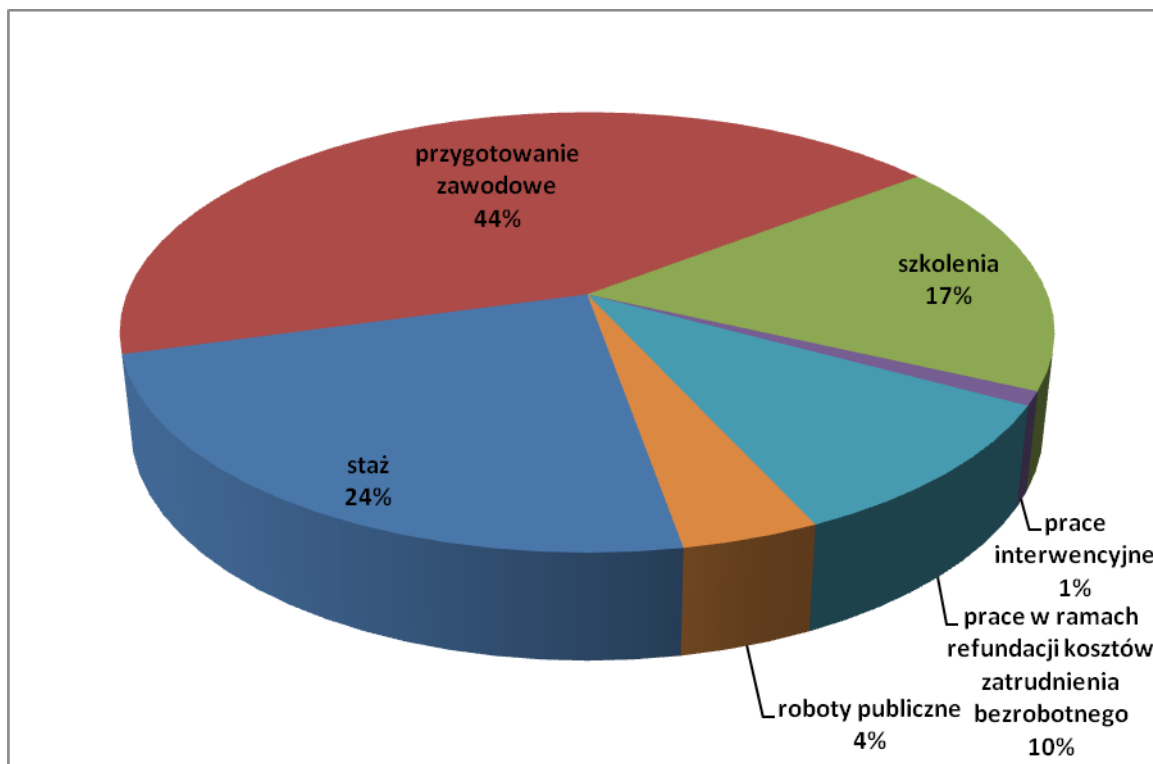


Aktywne formy przeciwdziałania bezrobociu w powiecie włoszczowskim w okresie 12 miesięcy 2008r.

Natomiast w styczniu 2009 roku na *staże* skierowano 23 bezrobotnych, co stanowiło 23,5% ogółu zaktywizowanych.

Przygotowanie zawodowe w miejscu pracy rozpoczęło 43 (43,9%), a na *szkolenia* skierowano 17 bezrobotnych (17,3%).

Prace interwencyjne podjęła 1 osoba (1%), do *prac w ramach refundacji kosztów zatrudnienia bezrobotnego* skierowano 10 osób (10,2%). Przy *robotach publicznych* zatrudniono 4 osoby.



Aktywne formy przeciwdziałania bezrobociu w powiecie włoszczowskim w okresie stycznia 2009r.

9. Wykorzystanie środków Funduszu Pracy oraz Europejskiego Funduszu Społecznego na aktywne formy przeciwdziałania bezrobociu w 2008r.

Łączna kwota środków Funduszu Pracy przyznana Powiatowemu Urzędowi Pracy we Włoszczowie na realizację w roku 2008 programów na rzecz promocji zatrudnienia łagodzenia skutków bezrobocia i aktywizacji zawodowej osób bezrobotnych wyniosła 6 421 400 zł co stanowi kwotę o 1 714 800 zł większą niż w roku ubiegłym.

Środki te pozyskane zostały w ramach „podstawowej” decyzji Ministra Pracy i Polityki Społecznej przyznającej kwotę 3 077 900 zł oraz w wyniku wniosków Powiatowego Urzędu Pracy we Włoszczowie o przyznanie dodatkowych środków z Europejskiego Funduszu Społecznego i Rezerwy Ministra.

W ogólnej kwocie 2 703 500 zł stanowią środki przyznane na realizację projektu „Od apatii do sukcesu” współfinansowanego z Europejskiego Funduszu Społecznego oraz 640 000 zł przyznanych z tzw. Rezerwy Ministra na realizację programu „Aktywizacja formą walki z bezrobociem”.

Przy wykorzystaniu tych środków łącznie z programami współfinansowanymi z Europejskiego Funduszu Społecznego oraz Rezerwy Ministra urząd zaktywizował w 2008r. 1383 osoby.

Wykorzystanie środków Funduszu Pracy przyznanych w ramach algorytmu

W ramach środków przyznanych z algorytmu w 2008r. Powiatowy Urząd Pracy we Włoszczowie zawarł umowy obciążające limit następującymi kwotami:

FORMA	LIMIT	WYKONANIE
Prace interwencyjne	133 000 zł	128 606,83 zł
Roboty publiczne	577 000 zł	571 901,80 zł
Prace społecznie użyteczne	85 000 zł	78 417,69 zł
Staże	470 040 zł	469 438,06 zł
Przygotowanie zawodowe	355 210 zł	354 599,35 zł
Szkolenia	99 539 zł	98 757,89 zł
Dotacje na podjęcie działalności	35 700 zł	21 700,00 zł

gospodarczej		
Refundacja kosztów wyposażenia/doposażenia stanowiska pracy	1 322 411 zł	1 297 695,27 zł
RAZEM	3 077 900 zł	3 021 116,89 zł

W ramach algorytmu środki finansowe zostały wykorzystane w 98,16%.

W ramach ww. środków w zaktywizowano następujące grupy osób bezrobotnych:

Prace interwencyjne	57 osób
Roboty publiczne	158 osób
Prace społecznie użyteczne	142 osoby
Staże	122 osoby
Przygotowanie zawodowe	105 osób
Szkolenia /łącznie ze szkoleniem w Klubie Pracy/	50 osób
Dotacje na podjęcie działalności gospodarczej	2 osoby
Refundacja kosztów wyposażenia/doposażenia stanowiska pracy	93 osoby
Refundacja składki KRUS	-
RAZEM	729 osób

Szkolenia finansowane ze środków Funduszu Pracy (w ramach algorytmu):

GRUPOWE

Brukarz	16 osób
Spawacz metodami MAG i TIG	10 osób
Nauka Umiejętności poszukiwania pracy /Klub Pracy/	11 osób

INDYWIDUALNE

13 osób

Kierunki szkoleń indywidualnych: spawacz, operator koparko - ładowarki, operator żurawi wieżowych, prawo jazdy kat. E i C, pracownik ochrony mienia i osób, fryzjer, przewóz rzeczy, instruktor nauki jazdy kat. B, kelner-kucharz-barman, wycena nieruchomości, kurs języka angielskiego,.

Efektywność zatrudnieniowa działań finansowanych z środków Funduszu Pracy

FORMA AKTYWIZACJI	LICZBA OSÓB OBJĘTYCH	ZAKOŃCZENIA W 2008	PODJĘCIA PRACY	%
Prace interwencyjne	57 osób	47 osób	24 osoby	51,06
Roboty publiczne	158 osób	147 osób	60 osób	40,82
Prace społecznie użyteczne	142 osoby	117 osoby	22 osoby	18,80
Staże	122 osoby	112 osób	62 osoby	55,36
Przygotowanie zawodowe	105 osób	94 osoby	45 osób	47,87
Szkolenia /łącznie z zajęciami z umiejętności/	50 osób	50 osób	12 osób	24,00
Dotacje na podjęcie działalności gospodarczej	2 osoby	2 osoby	2 osoby	100,00
Refundacja kosztów wyposażenia/doposażeni a stanowiska pracy	93 osoby	93 osoby	93 osoby	100,00
RAZEM	729 osób	662 osoby	320 osób	40,18

Program Operacyjny Kapitał Ludzki współfinansowany z Europejskiego Funduszu Społecznego

Powiatowy Urząd Pracy we Włoszczowie realizuje w ramach Poddziałania 6.1.3 Programu Operacyjnego Kapitał Ludzki 2007-2013 projekt systemowy „Od apatii do sukcesu”. Projekt współfinansowany jest z Europejskiego Funduszu Społecznego. W ramach projektu realizowane są następujące formy wsparcia dla osób bezrobotnych: staże, przygotowanie zawodowe, szkolenia, dotacje na podjęcie działalności gospodarczej. W wyniku zawartych z partnerami rynku pracy umów w 2008 roku na realizację poszczególnych wymienionych niżej form wsparcia zaangażowane zostały następujące kwoty:

FORMA	LIMIT	WYKONANIE
Staże	1 187 407,00 zł	1 181 160,60 zł
Przygotowanie zawodowe	912 270,00 zł	907 040,32 zł
Szkolenia	131 673,00 zł	130 000,18 zł
Dotacje na podjęcie działalności gospodarczej	472 150,00 zł	472 079,00 zł

RAZEM	2 703 500,00 zł	2 690 280,10 zł
-------	-----------------	-----------------

W ramach realizowanego projektu środki finansowe wykorzystane zostały w 99,51%.

W ramach ww. środków w 2008r. zaktywizowano następujące grupy osób bezrobotnych:

Staże	241 osób
Przygotowanie zawodowe	188 osób
Szkolenia	59 osób
Dotacje na podjęcie działalności gospodarczej	35 osób

RAZEM 523 osoby

Kierunki szkoleń grupowych organizowanych w ramach SPO RZL:

Spawacz metodami MAG i TIG	21 osób
Operator koparko-ładowarki	20 osób
Kierowca wózków jezdniowych	18 osób

RAZEM 59 osób

Osoby bezrobotne uczestniczące w wymienionych wyżej projektach współfinansowanych z Europejskiego Funduszu Społecznego objęte zostały również pośrednictwem pracy i poradnictwem zawodowym.

Efektywność zatrudnieniowa działań finansowanych z środków Europejskiego Funduszu Społecznego

FORMA AKTYWIZACJI	LICZBA OSÓB OBJĘTYCH	ZAKOŃCZENIA W 2008	PODJĘCIA PRACY	%
Staże	241 osób	210 osób	55 osób	26,19
Przygotowanie zawodowe	188 osób	165 osób	82 osoby	49,70
Szkolenia	59 osób	59 osób	25 osób	42,37
Dotacje na podjęcie działalności gospodarczej	35 osób	35 osób	35 osób	100,00
RAZEM	523 osoby	469 osoby	197 osób	42,00

**Program „Aktywizacja formą walki z bezrobociem”
finansowany w Rezerwy Ministra**

Adresatami programu są osoby bezrobotne w tym przede wszystkim znajdujące się w szczególnie niekorzystnej sytuacji na rynku pracy tj. osoby wymienione w art. 49 ustawy z 20.04.2004r. o promocji zatrudnienia i instytucjach rynku pracy.

Program realizowany jest przez tutejszy urząd od 1 lipca 2008r. w oparciu o decyzję Ministra Pracy i Polityki Społecznej z dnia 30.06.2008r. przyznającej na ten cel środki w wysokości 640 000 zł.

W ramach ww. programu realizowane są następujące formy wsparcia: staże, przygotowanie zawodowe, szkolenia, dotacje na podjęcie działalności gospodarczej, refundację kosztów wyposażenia lub doposażenia stanowiska pracy dla skierowanego bezrobotnego.

FORMA	LIMIT	WYKONANIE
Staże	107 700,00 zł	107 148,36 zł
Przygotowanie zawodowe	100 200,00 zł	98 272,98 zł
Szkolenia	17 451,00 zł	16 880,95 zł
Dotacje na podjęcie działalności gospodarczej	126 000,00 zł	109 500,00 zł
Refundacja kosztów wyposażenia/doposażenia stanowiska pracy	288 649,00 zł	248 649,29 zł
RAZEM	640 000,00 zł	580 451,58 zł

W ramach projektu wykorzystane zostały środki finansowe w 90,70%.

W ramach ww. środków w 2008 roku zaktywizowano następujące grupy osób bezrobotnych:

Staże	50 osób
Przygotowanie zawodowe	47 osób
Szkolenia	8 osób
Dotacje na podjęcie działalności gospodarczej	8 osób
Refundacja kosztów wyposażenia/doposażenia stanowiska pracy	18 osób

RAZEM 131 osób

Efektywność zatrudnieniowa działań finansowanych z środków Rezerwy Ministra

FORMA AKTYWIZACJI	LICZBA OSÓB OBJĘTYCH	ZAKOŃCZENIA W 2008	PODJĘCIA PRACY	%
Staże	50 osób	17 osób	6 osób	35,29
Przygotowanie zawodowe	47 osób	15 osób	3 osoby	20,00
Szkolenia	8 osób	8 osób	4 osoby	50,00
Dotacje na podjęcie działalności gospodarczej	8 osób	8 osób	8 osób	100,00
Refundacja kosztów wyposażenia/doposażenia a stanowiska pracy	18 osób	18 osób	18 osób	100,00
RAZEM	131 osób	66 osób	39 osób	59,09

PODSUMOWANIE

Ogółem przy wykorzystaniu środków Funduszu Pracy, Europejskiego Funduszu Społecznego, Funduszu Pracy przyznanego z Rezerwy Ministra poszczególnymi instrumentami rynku pracy objęto 1383 osoby, w tym w ramach:

Prace interwencyjne	57 osób
Roboty publiczne	158 osób
Prace społecznie użyteczne	142 osoby
Staże	413 osób
Przygotowanie zawodowe	340 osób
Szkolenia /łącznie z zajęciami z umiejętności/	117 osób
Dotacje na podjęcie działalności gospodarczej	45 osób
Refundacja kosztów wyposażenia/doposażenia stanowiska pracy	111 osób
Refundacja składki KRUS	-

RAZEM 1 383 osoby

W ramach wyżej wymienionych form łącznie w 2008 roku w ramach zawartych umów zaangażowane zostały następujące kwoty:

FORMA	LIMIT	WYKONANIE
Prace interwencyjne	133 000,00 zł	128 606,83 zł

Roboty publiczne	577 000,00 zł	571 901,80 zł
Prace społecznie użyteczne	85 000,00 zł	78 417,69 zł
Stáže	1 765 147,00 zł	1 757 747,02 zł
Przygotowanie zawodowe	1 367 680,00 zł	1 359 912,65 zł
Szkolenia	248 663,00 zł	245 639,02 zł
Dotacje na podjęcie działalności gospodarczej	633 850,00 zł	603 279,00 zł
Refundacja kosztów wyposażenia/doposażenia stanowiska pracy	1 611 060,00 zł	1 546 344,56 zł
RAZEM	6 421 400,00 zł	6 291 848,57 zł

W ramach wszystkich programów wykorzystane zostały środki finansowe w 97,98%.

Całkowita efektywność zatrudnieniowa działań finansowanych z środków na dzień 31.12.2008 roku wyniosła 46,45%

FORMA AKTYWIZACJI	LICZBA OSÓB OBJĘTYCH	ZAKOŃCZENIA W 2008	PODJĘCIA PRACY	%
Prace interwencyjne	57 osób	47 osób	24 osoby	51,06
Roboty publiczne	158 osób	147 osób	60 osób	40,82
Prace społecznie użyteczne	142 osoby	117 osób	22 osoby	18,80
Stáže	413 osób	339 osób	123 osoby	36,28
Przygotowanie zawodowe	340 osób	274 osoby	130 osób	47,45
Szkolenia /łącznie z zajęciami z umiejętności/	117 osób	117 osób	41 osób	35,04
Dotacje na podjęcie działalności gospodarczej	45 osób	45 osób	45 osób	100,00
Refundacja kosztów wyposażenia/doposażenia a stanowiska pracy	111 osób	111 osób	111 osób	100,00
RAZEM	1383 osoby	1 197osób	556 osób	46,45

W 2008 roku urząd dysponował 83 ofertami pracy odpowiedniej zgłoszonymi przez pracodawców. Były to oferty na stanowiska: robotnik leśny, pakowacz betonu, sprzątaczką, sprzedawca, spawacz, stolarz, nauczyciel języka angielskiego, kierowca, robotnik gospodarczy, drukarz, bibliotekarz, cukiernik. W dyspozycji urzędu pozostawały również oferty pracy poza granicami kraju. Były to oferty między innymi do takich krajów jak: Norwegia, Wielka Brytania, Irlandia, Szwecja, Holandia, Cypr, Grecja, Francja, Hiszpania. Oferowane stanowiska to najczęściej: pracownik sezonowy w rolnictwie, elektryk, spawacz, tapicer, stolarz, frezer, monter, mechanik maszyn, malarz konstrukcji, operator tokarki, magazynier, opiekun osób starszych i niepełnosprawnych, kierowca autobusu, pracownik w leśnictwie i ogrodnictwie, murarz, tynkarz, sprzątaczką, cieśla, kucharz. Oferty te wymagają jednak znajomości języka obcego.

W roku 2008 osoby bezrobotne korzystały również z poradnictwa zawodowego, zajęć w Klubie Pracy, informacji zawodowej.

Z każdej z tych form skorzystały następujące grupy osób:

Poradnictwo

zawodowe

Indywidualne	673 osoby
--------------	-----------

Informacja zawodowa

Indywidualna	602 osoby
--------------	-----------

Grupowa	248 osób
---------	----------

Klub Pracy

Szkolenie	11 osób
-----------	---------

Zajęcia aktywizacyjne	21 osób
-----------------------	---------

RAZEM	1 555 osób
--------------	-------------------

INFORMACJA ZA OKRES 01.01.2009 – 31.01.2009

**Aktywne formy przeciwdziałania bezrobociu
finansowane w ramach środków Funduszu Pracy**

W okresie od 01.01.2009r. do 31.01.2009r. osoby bezrobotne objęte były następującymi aktywnymi formami przeciwdziałania bezrobociu:

Prace interwencyjne	14 osób
Roboty publiczne	16 osób
Staże	62 osoby
Przygotowanie zawodowe	83 osoby
Szkolenia /łącznie ze szkoleniem w Klubie Pracy/	17 osób
RAZEM	192 osoby

Zaangażowanie środków Funduszu Pracy na dzień 31.01.2009r.

FORMA	ZAANGAŻOWANIE
Prace interwencyjne	45 703,15 zł
Roboty publiczne	105 291,45 zł
Prace społecznie użyteczne	5 920,20 zł
Staże	223 181,45 zł
Przygotowanie zawodowe	412 037,97 zł
Szkolenia	5 243,27 zł
RAZEM	797 377,49 zł

Program Operacyjny Kapitał Ludzki współfinansowany z Europejskiego Funduszu Społecznego

W 2009 roku Powiatowy Urząd Pracy we Włoszczowie kontynuuje realizację w ramach Poddziałania 6.1.3 Programu Operacyjnego Kapitał Ludzki 2007-2013 projekt systemowy „Od apatii do sukcesu”. Projekt współfinansowany jest z Europejskiego Funduszu Społecznego. W ramach projektu realizowane są następujące formy wsparcia dla osób bezrobotnych: staże, przygotowanie zawodowe, szkolenia, dotacje na podjęcie działalności gospodarczej.

Od początku roku projektem objęte zostały następujące grupy osób bezrobotnych:

Staże	40 osób
Przygotowanie zawodowe	23 osoby
RAZEM	63 osoby

Zaangażowanie środków POKL na dzień 31.01.2009r.

FORMA	ZAANGAŻOWANIE
Staże	156 819,47 zł
Przygotowanie zawodowe	90 434,35 zł
RAZEM	247 253,82 zł

PODSUMOWANIE

Ogółem przy wykorzystaniu środków Funduszu Pracy oraz Europejskiego Funduszu Społecznego na dzień 31.01.2009r. poszczególnymi instrumentami rynku pracy objęto 255 osób, w tym w ramach:

Prace interwencyjne	14 osób
Roboty publiczne	16 osób
Staże	102 osoby
Przygotowanie zawodowe	106 osób
Szkolenia /łącznie z zajęciami z umiejętności/	17 osób
RAZEM	255 osób

W ramach wyżej wymienionych form łącznie na dzień 31.01.2009r. w ramach zawartych umów zaangażowane zostały następujące kwoty:

FORMA	ZAANGAŻOWANIE
Prace interwencyjne	45 703,15 zł
Roboty publiczne	105 291,45 zł
Prace społecznie użyteczne	5 920,20 zł
Staże	380 000,92 zł
Przygotowanie zawodowe	502 472,32 zł
Szkolenia	5 243,27 zł
RAZEM	1 044 631,31 zł

W miesiącu styczniu 2009 roku urząd dysponował 4 ofertami pracy odpowiedniej zgłoszonymi przez pracodawców. Były to oferty na stanowiska: sprzedawca, stolarz budowlany, bufetowy.

W dyspozycji urzędu pozostawały również oferty pracy poza granicami kraju. Były to oferty między innymi do takich krajów jak: Norwegia, Wielka Brytania, Irlandia, Szwecja, Holandia, Cypr, Grecja, Francja, Hiszpania.

Oferowane stanowiska to najczęściej: pracownik sezonowy w rolnictwie, elektryk, spawacz, stolarz, frezer, monter, mechanik maszyn, operator tokarki, magazynier, opiekun osób starszych i niepełnosprawnych, pracownik w leśnictwie i ogrodnictwie, tynkarz, kucharz. Oferty te wymagają jednak znajomości języka obcego.