



**INFORMACJA
O POZIOMIE I STRUKTURZE BEZROBOCIA
W POWIECIE WŁOSZCZOWSKIM
STAN NA KONIEC 2010 ROKU oraz I KWARTAŁ 2011R.**



POWIATOWY URZĄD PRACY WE WŁOSZCZOWIE

ul. Strażacka 11, 29-100 Włoszczowa, tel. 41 39 43540

www.pupwłoszczowa.pl , e-mail kiwl@praca.gov.pl

Wprowadzenie

Powiatowy Urząd Pracy, będąc jednostką organizacyjną powiatu wchodzi w skład powiatowej administracji zespolonej (art.33b ustawy z dnia 05 czerwca 1998r. o samorządzie powiatowym).

Działalność Powiatowego Urzędu Pracy finansowana jest z kilku źródeł. Na funkcjonowanie jednostki środki przekazywane są z budżetu powiatu, budżet zasilany zostaje jednak kwotą Funduszu Pracy w wysokości 7% limitu z roku poprzedniego na aktywne formy. Składka na ubezpieczenie zdrowotne osób bez prawa do zasiłku finansowana jest z budżetu państwa. Natomiast wszystkie wydatki mieszczące się w katalogu art. 108 ustawy o promocji zatrudnienia i instytucjach rynku pracy ponoszone są z Funduszu Pracy. Część wydatków FP objęta jest limitem natomiast na pozostałe wydatki środki przekazywane są do wysokości faktycznych potrzeb.

Strukturę wydatków w latach 2008-2010 przedstawia poniższa tabela.

Poniesione w latach 2008-2010 wydatki w podziale na źródła finansowania - w tys. zł				
rok	Fundusz Pracy ogółem (MPiPS-02)	Składki zdrowotne za osoby bez prawa do zasiłku	wydatki budżetowe związane z funkcjonowaniem urzędu	ogółem wydatki
2008	8721,2	753,4	896,2	10.370,8
2009	13.021,2	1.680,4	1.035,0	15.736,6
2010	14.390,2	1.706,5	1.253,4	17.350,1

Wydatki budżetowe związane z funkcjonowaniem jednostki wg źródeł finansowania				
rok	7 % limitu na finansowanie programów	dofinansowanie z EFS zatrudnienia kluczowych pracowników w ramach programów POKL	środki z budżetu powiatu	ogółem
2008	323 300,00 zł	45 877,04 zł	526 979,22 zł	896 156,26 zł
2009	404 700,00 zł	91 012,15 zł	539 321,89 zł	1 035 034,04 zł
2010	602 000,00 zł	121 160,97 zł	530 229,03 zł	1 253 390,00 zł

Na finansowanie programów na rzecz promocji zatrudnienia przyznawane są środki według algorytmu na finansowanie projektów POKL przeznaczona zostaje ich część. Natomiast o środki z Rezerwy Ministra należy się ubiegać poprzez przygotowanie stosownych wniosków/ programów. Struktura limitów w latach 2008-2010 przedstawiona została w tabeli.

Środki Funduszu Pracy na aktywną politykę rynku pracy				
rok	algorytm	POKL	dodatkowo pozyskane z Rezerwy Ministra	wykonanie ogółem
2008	3 021 116,89 zł	2 690 280,10 zł	580 451,58 zł	6 291 848,57 zł
2009	4 292 417,95 zł	4 277 524,01 zł	180 000,00 zł	8 749 941,96 zł
2010	6 546 987,34 zł	3 522 630,56 zł	1 002 998,08 zł	11 072 615,98 zł

Mimo, iż środki na finansowanie z roku na rok były wyższe to liczba osób pozostających bez pracy minimalnie rosła :

Liczba bezrobotnych wg. stanu w dniu 31 grudnia				wydatki na zasiłki
rok	ogółem	z prawem do zasiłku	bez prawa	w tys. zł
2008	3013	438	2575	2.090,9
2009	3025	337	2688	3.804,1
2010	3049	304	2745	2.790,7

Aktualna sytuacja na rynku pracy determinuje w określony sposób kierunki polityki zatrudnieniowej ze względu na potrzebę sprostania poważnym wyzwaniom, jakie wiążą się z kryzysem gospodarczym. Nowe wymagania gospodarcze, cywilizacyjne oraz demograficzne rodzą nowe oczekiwania pod adresem prowadzonej polityki rynku pracy. W celu ułatwienia powrotu do aktywności zawodowej osobom bezrobotnym i poszukującym pracy, osobom młodym i starszym, z długą przerwą w zatrudnieniu jak i osobom zagrożonym bezrobociem wprowadzony został obowiązek objęcia indywidualnym planem działania (IPD) osób zarejestrowanych 6 miesięcy. Istotą IPD jest realizacja działań w taki sposób, aby oferowana pomoc była zindywidualizowaną, usystematyzowaną i możliwie intensywną próbą rozwiązania problemu zawodowego osoby bezrobotnej z celowym wykorzystaniem usług i instrumentów rynku pracy. Wieloinstrumentowe wsparcie osoby objętej IPD daje potencjalną możliwość uruchomienia zmian u tej osoby jak i zmiany w jej sytuacji społeczno-zawodowej. Efektem zastosowania IPD wobec danej osoby powinno być zwiększenie jej szansy na rynku pracy, a skutkiem tych działań uzyskanie przez nią zatrudnienia. Bardzo ważnym w prowadzeniu aktywnej polityki zatrudnieniowej jest nawiązywanie nowych i utrzymywanie istniejących kontaktów z pracodawcami. Rok 2011 w tym zakresie stanowi szczególne wyzwanie dla Powiatowego Urzędu Pracy, gdyż z jednej strony obowiązkiem urzędu jest promowanie usług i instrumentów rynku pracy z drugiej zaś brak jest środków na sfinansowanie zgłaszanych potrzeb w tym zakresie. Z tego względu w bieżącym roku w ramach posiadanych środków podejmowane są przede wszystkim działania kluczowe, służące rozwiązaniu najbardziej istotnych problemów rynku pracy. Jednocześnie działania te powinny przyczyniać się do realizacji priorytetów ogólnokrajowych przede wszystkim wzrost zatrudnieni.

INFORMACJA O POZIOMIE I STRUKTURZE BEZROBOCIA W POWIECIE WŁOSZCZOWSKIM STAN NA KONIEC 2010r.

1. Poziom i stopa bezrobocia

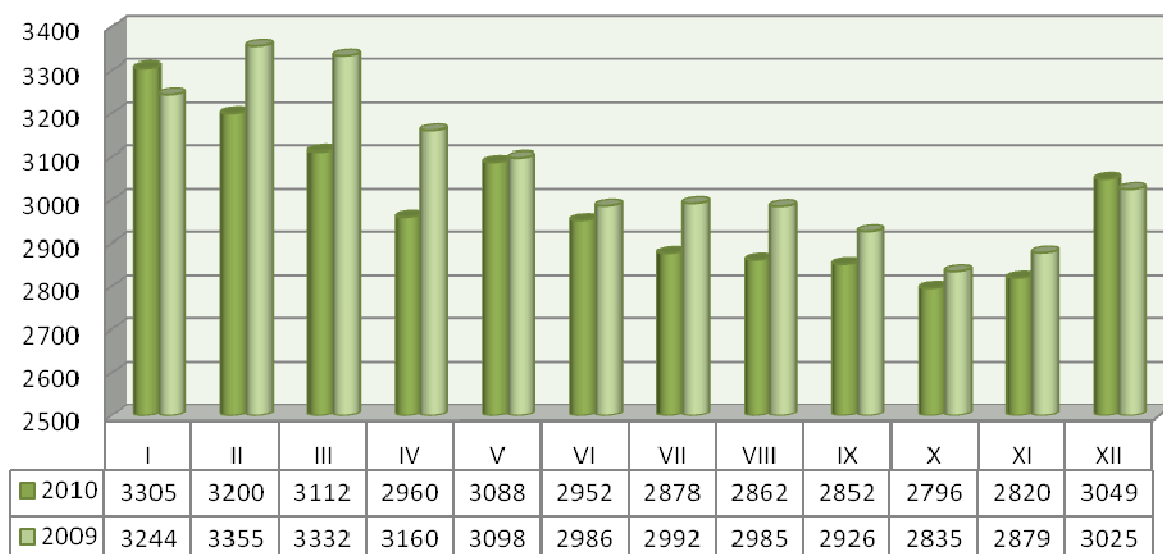
Liczba bezrobotnych w powiecie włoszczowskim według stanu w dniu 31.12.2010r. - 3.049 osób, w tym:

- **1.709** bezrobotnych kobiet (56 % ogółu),
- **2.458** bezrobotnych zamieszkałych na wsi (80,6%),
- **736** bezrobotnych do 25 roku życia (24,1%),
- **587** bezrobotnych pow. 50 roku życia (19,2%),
- **1.657** długotrwale bezrobotnych (54,3%),
- **2.745** bezrobotnych bez prawa do zasiłku (90 %),
- **304** bezrobotnych z prawem do zasiłku (10%),
- **63** bezrobotnych niepełnosprawnych (2,1%).

Liczba bezrobotnych na koniec grudnia 2010r. wyniosła 3049 i była:

- 📈 wyższa o **24 osoby** w porównaniu do 31.12.2009r.
- 📈 wyższa o **36 osób** w odniesieniu do 31.12.2008r.
- 📉 niższa o **124 osoby** w porównaniu do 31.12.2007r.

Liczba osób bezrobotnych w 2009 oraz 2010r.



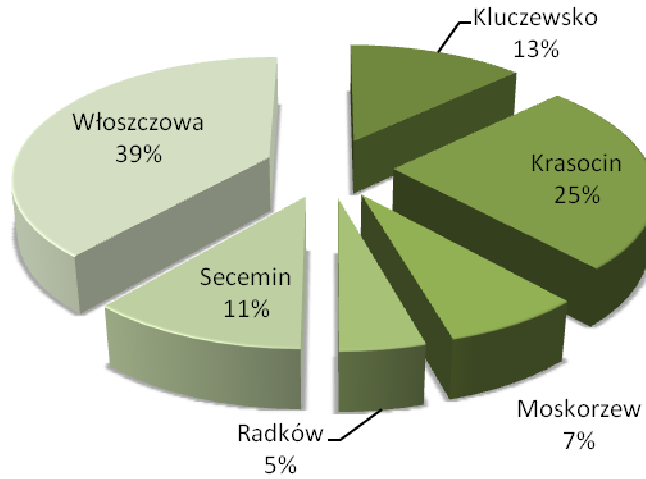
Stopa bezrobocia na koniec **grudnia 2010 roku** w powiecie włoszczowskim wynosiła **13,7%**, w województwie świętokrzyskim – **14,7%**, natomiast w kraju **12,3%**. W porównaniu do analogicznego okresu **2009r.** stopa bezrobocia wynosiła odpowiednio w powiecie włoszczowskim **13,7%**, w woj. świętokrzyskim **15,1%**, w kraju **12,1%**.

W strukturze bezrobotnych według miejsca zamieszkania dominują osoby z terenu gminy Włoszczowa (1179 osób, tj. 38,6% ogółu – stan na koniec grudnia 2010r.)

Bezrobotni według gmin – stan w dniu 31.12.2010r.

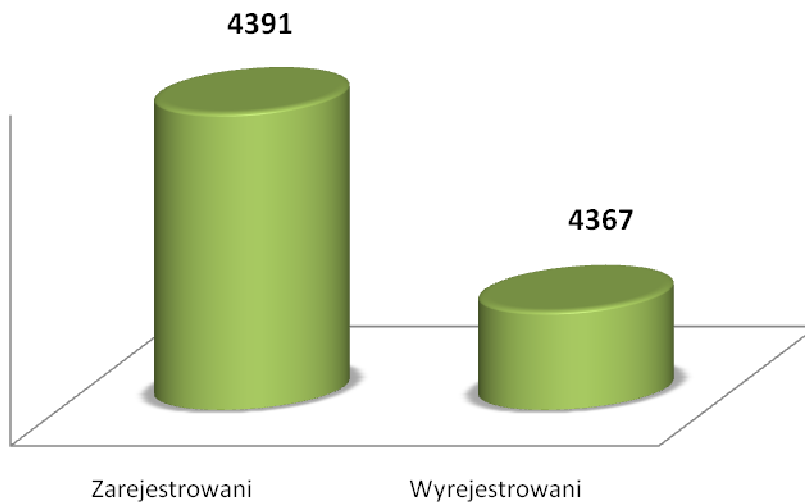
Wyszczególnienie	powiat	Gminy					
		Kluczewsko	Krasocin	Moskorzew	Radków	Secemin	Włoszczowa
Bezrobotni ogółem	3049	397	771	222	136	344	1179
kobiety	1709	232	465	105	79	183	645

Bezrobotni według gmin - stan na 31.12.2010r.



1.2 Zmiany w poziomie bezrobocia na przestrzeni 12 miesięcy 2010r. w powiecie włoszczowskim:

- zarejestrowano **4.391** bezrobotnych (napływ),
- wyrejestrowano **4.367** bezrobotnych (odpływ),



Liczba osób bezrobotnych zarejestrowanych i wyrejestrowanych na przestrzeni 2010r.

Przyczynami wyłączenia 4.367 bezrobotnych w powiecie włoszczowskim było:

- **podjęcie pracy przez 1677 osób**, co stanowiło 38,4% wyłączonych,
- **rozpoczęcie szkolenia – 233 osób**, tj. 5,3% wyłączonych,
- **rozpoczęcie stażu – 875 osób**, tj. 20% wyłączonych,
- **podjęcie prac społecznie użytecznych – 104 osób**, tj. 2,4% wyłączonych,
- **niepotwierdzenie gotowości do pracy- 793 osób**, tj. 18,2 % wyłączonych,
- **dobrowolna rezygnacja ze statusu bezrobotnego - 251 osób**, tj. 5,75% wyłączonych,
- **odmowa bez uzasadnionej przyczyny przyjęcia propozycji odpowiedniego zatrudnienia lub innej pracy zarobkowej lub uczestnictwa w aktywnych programach rynku pracy – 206 osób**, tj. 4,7% wyłączonych
- **nabycie praw emerytalnych lub rentowych –24 osoby**, tj. 0,55% ,
- **pozostałe przyczyny** (inne, podjęcie nauki, ukończenie 60/65 lat, nabycie praw do świadczenia przedemerytalnego) - **204 osób** tj. 4,7% ogółu wyłączonych.

Do najważniejszych przyczyn wyłączenia z rejestru należały:

podjęcie pracy (**38,4%**), rozpoczęcie stażu (**20%**) oraz niepotwierdzenie gotowości do pracy (**18,2%**)

2. Bezrobotni będący w szczególnej sytuacji na rynku pracy

2.1. Bezrobotni do 25 roku życia

Na koniec grudnia 2010 roku w rejestrach pozostawało **736 osób** do 25 roku życia, czyli 24,1% ogółu bezrobotnych, w tym **448 kobiet**, tj. 14,7%.

W okresie 12 miesięcy 2010 roku zarejestrowano **1699 osób (38,7% napływu)**, w tym **1003 kobiet (22,8%)**. Wyłączono natomiast **1551 osób (35,5% odpływu)** w tym **860 kobiet (19,7%)**.

2.2. Bezrobotni do 27 roku życia, którzy ukończyli szkołę wyższą

Na koniec grudnia 2010 roku w rejestrach pozostawały **74 osoby, które ukończyły szkołę wyższą w wieku do 27 lat** czyli 2,4% ogółu bezrobotnych, w tym **59 kobiet**.

2.3. Długotrwale bezrobotni

Na koniec grudnia 2010 roku zarejestrowanych było **1657** długotrwale bezrobotnych (**54,3% ogółu**), tzn. pozostających w rejestrze urzędu pracy ponad **12 miesięcy** w okresie ostatnich 2 lat, w tym **1000** kobiet (**32,8%**).

W odniesieniu do **grudnia 2009** roku populacja ta zwiększyła się o **45 osób**.

W okresie **12 miesięcy 2010 roku** zarejestrowano **1733** osób (**39,5% napływu**), a wyłączono **1688** osób (**38,6% odpływu**). Udział kobiet wśród zarejestrowanych i wyrejestrowanych tej kategorii bezrobotnych wynosił odpowiednio: **959 osób (21,8% napływu)** i **968 osób (22,2% odpływu)**.

Do najważniejszych przyczyn wyłączenia z rejestrów w 2010r. należało podjęcie pracy przez **566** osób (**33,5%**) oraz niepotwierdzenie gotowości do pracy - **326 (19,3%)**.

2.4. Kobiety, które nie podjęły zatrudnienia po urodzeniu dziecka

Na koniec grudnia 2010 roku w rejestrach pozostawało **311 kobiet**, które nie podjęły zatrudnienia po urodzeniu dziecka czyli **10,2%** ogółu bezrobotnych, w tym **2 kobiety z prawem do zasiłku**. W okresie 12 miesięcy 2010 roku zarejestrowano **214 kobiet (4,9% napływu)**.

2.5. Bezrobotni powyżej 50 roku życia

Na koniec grudnia 2010 roku zarejestrowanych było **587 osób** powyżej 50 roku życia - **19,2%** ogółu, w tym **242 kobiety** (czyli **41,2%** tej populacji).

Na przestrzeni 12 miesięcy 2010 roku zarejestrowano **564 osoby**, w tym **224 kobiety (39,7%)**, a wyłączono **522** osób, w tym **189** kobiet (**36,2%** z ogółu wyłączonych).

Spośród wyrejestrowanych bezrobotnych - **215 osób** podjęło pracę, czyli **41,2%** odpływu, a **79 osób (15,1%)** nie potwierdziło gotowości do pracy.

2.6. Bezrobotni bez kwalifikacji zawodowych

Na koniec grudnia 2010 roku zarejestrowanych było **807 osób** bez kwalifikacji zawodowych, tj. **26,5%** ogółu, w tym **471 kobiet (58,4% tej populacji)**.

W okresie 12 miesięcy 2010 roku zarejestrowano **1097 osób**, tj. **24,9%** napływu, w tym **654 kobiety – 59,6%** ogółu.

2.7. Bezrobotni bez doświadczenia zawodowego

W końcu grudnia 2010 roku zarejestrowanych było **1068 osób** bez doświadczenia zawodowego, tj. **35%** ogółu, w tym **715 kobiet (23,4%)**.

W okresie 12 miesięcy 2010 roku zarejestrowano **1881 osób**, tj. **42,8%** napływu, w tym **1184 kobiety - 62,9%** ogółu.

2.8. Bezrobotni bez wykształcenia średniego

Według stanu w dniu 31.12.2010r. zarejestrowanych było 1581 osób bez wykształcenia średniego, tj. **51,8% ogółu**, w tym **685 kobiet (22,5%)**.

W okresie 12 miesięcy 2010 roku zarejestrowano **1775 osób**, tj. **40,4%** napływu, w tym **630 kobiet – 35,5%** ogółu bezrobotnych bez wykształcenia średniego.

2.9. Bezrobotni samotnie wychowujący co najmniej jedno dziecko do 18 roku życia

Na koniec grudnia 2010 roku w ewidencji bezrobotnych pozostawały **104 osoby** samotnie wychowujące co najmniej jedno dziecko do 18 roku życia, tj. **3,4%** ogółu bezrobotnych, w tym **91 kobiet (3%)**.

Na przestrzeni 12 miesięcy 2010 roku zarejestrowano **114 osób**, w tym większość stanowiły kobiety **86,8%** (tj. **99 osób**).

2.10. Bezrobotni, którzy po odbyciu kary pozbawienia wolności nie podjęli zatrudnienia.

Według stanu w dniu 31.12.2010r. zarejestrowane były **34 osoby** (mężczyźni), które po odbyciu kary pozbawienia wolności nie podjęły zatrudnienia, tj. **1,1%** ogółu.

W okresie 12 miesięcy 2010 roku zarejestrowano **55 osób** (mężczyzn), tj. **1,2%** napływu.

2.11. Niepełnosprawni

Na koniec grudnia 2010 roku w rejestrach pozostawało **63 bezrobotnych** niepełnosprawnych, tj. **2,1%** ogółu bezrobotnych, w tym **36 kobiet (1,2%)**

W okresie 12 miesięcy 2010 roku zarejestrowano **78 osób**, tj. **1,8%** napływu w tym **41 kobiet (0,9%)**, a wyłączono z powodu podjęcia pracy **20 osób**.

3. Wybrane kategorie bezrobotnych

3.1. Bezrobotne kobiety i mężczyźni

Na koniec grudnia 2010r. zarejestrowanych było **1709** kobiet i **1340** mężczyzn, co stanowiło odpowiednio: **56,1%** i **43,9%** ogółu bezrobotnych.

W porównaniu do grudnia 2010 roku zwiększyła się populacja bezrobotnych kobiet o **84 (4,9%)**, natomiast populacja mężczyzn zmniejszyła się o **60 (4,5%)**.

Większość bezrobotnych kobiet - **1137 (66,5%)** i mężczyzn - **1074 (80%)** pracowała przed nabyciem statusu bezrobotnego.

Udział bezrobotnych kobiet posiadających prawo do zasiłku wynosił **4,1%** i był niższy niż mężczyzn (**5,9%**).

Na przestrzeni 12 miesięcy 2010 roku zarejestrowano więcej bezrobotnych kobiet – **2298 (52,3%** napływu) niż mężczyzn - **2093 (47,6%)**.

Z ewidencji bezrobotnych wyłączono więcej kobiet (**2214**) niż mężczyzn (**2153**), odpowiednio: **50,7%** i **49,3%** ogółu wyłączonych.

Kobiety stanowiły mniejszą grupę wśród podejmujących pracę **45,4%** niż mężczyźni **54,6%**.

3.2. Bezrobotni zamieszkali na wsi

Na koniec 2010 roku zarejestrowanych było **2458** bezrobotnych zamieszkałych na wsi, tj. **80,6%** ogółu. W porównaniu do grudnia 2009 roku omawiana grupa bezrobotnych zwiększyła się o **38 osób**.

W okresie 12 miesięcy 2010 roku zarejestrowano **3168** bezrobotnych zamieszkałych na wsi, a wyłączono z ewidencji **3130**, pracę podjęło **1194 osób**, tj. **38,1%** odpływu.

4. Działania Powiatowego Urzędu Pracy w zakresie promocji zatrudnienia, łagodzenia skutków bezrobocia i aktywizacji zawodowej

4.1. Oferty pracy

W grudniu **2010r.** do Powiatowego Urzędu Pracy we Włoszczowie wpłynęło **15** ofert pracy ,tj. **o 26 mniej** w porównaniu do grudnia 2009 roku.

Na przestrzeni **12 miesięcy 2010** roku pracodawcy zgłosili do urzędu pracy **1375** ofert pracy.

Z sektora prywatnego pochodziło **59,8%** wszystkich ofert (**822**), a z sektora publicznego **40,2%** (**553**).

Z ogółu ofert **84,4%**, czyli **1160** ofert to miejsca pracy subsydiowanej finansowane z Funduszu Pracy, PFRON, EFS.

Wśród ofert pracy pozyskanych, zgłoszonych w okresie 12 miesięcy 2010 roku:

- **826,** tj. **60,1%** stanowiły staże,
- **84,** tj. **6,1%** to prace społecznie użyteczne,
- **1,** tj. **0,1%** stanowiły oferty dla niepełnosprawnych

4.2. Podjęcia pracy

Podjęcia pracy stanowią podstawową przyczynę wyłączeń bezrobotnych z ewidencji. Kategoria ta obejmuje wszystkie formy podejmowania pracy przez bezrobotnych, tzn. pracy subsydiowanej (prace interwencyjne, roboty publiczne, podjęcia działalności gospodarczej, podjęcia pracy w ramach refundacji kosztów zatrudnienia bezrobotnego) oraz pracy niesubsydiowanej, w tym sezonowej.

W okresie **12 miesięcy 2010 roku** z ogółu bezrobotnych wyrejestrowanych z ewidencji powiatowego urzędu pracy - **1677 osób** podjęło pracę, tj. **38,4%** ogółu wyrejestrowanych.

W tym:

- Pracę niesubsydiowaną podjęły – **1272 osoby**, tj. **75,8%** ogółu zatrudnionych, w tym:

- Pracę subsydiowaną podjęło - **405 osób** tj. **24,1%**,

z tego:

- prace interwencyjne - **8 osób**, tj. **2%** zatrudnionych,

- refundacja kosztów zatrudnienia bezrobotnego - **151 osób**, tj. **37,3%**.

- działalność gospodarcza - **82 osoby**, tj. **20,2%**.

- roboty publiczne - **164 osób**, tj. **40,5%**.

4.3. Aktywne programy rynku pracy

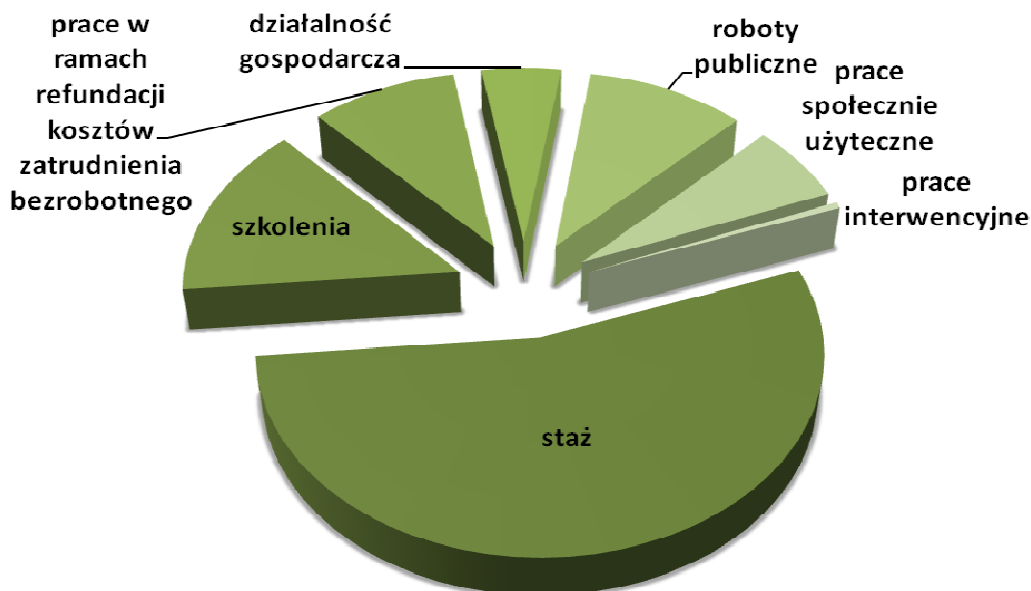
W okresie **12 miesięcy 2010 roku** aktywnymi programami rynku pracy objęto **1617** bezrobotnych.

Na *staże* skierowano **875** bezrobotnych, co stanowiło **54,1%** ogółu zaktywizowanych

Szkolenia rozpoczęło **233 bezrobotnych (14,4%)**,

Prace interwencyjne podjęło **8 osób (0,5%)**, *do prac w ramach refundacji kosztów zatrudnienia bezrobotnego* skierowano **151 osób (9,3%)**, *działalność gospodarczą* podjęły **82 osoby (5,1%)**.

W ramach *robót publicznych* zatrudniono **164 (10,1%)** osoby, natomiast do wykonywania *prac społecznie użyteczne* skierowano **104 (6,4%)** osoby.



Aktywne programy rynku pracy w okresie 12 miesięcy 2010r.

4.4 Usługi rynku pracy

Usługi rynku pracy realizowane przez Powiatowy Urząd Pracy we Włoszczowie to między innymi:

- **Poradnictwo zawodowe i informacja zawodowa** polega na udzielaniu bezrobotnym i poszukującym pracy pomocy w wyborze odpowiedniego zawodu i miejsca zatrudnienia oraz pracodawcom pomocy w doborze kandydatów do pracy bezrobotnych i poszukujących pracy oraz we wspieraniu rozwoju zawodowego pracodawcy i jego pracowników.

Liczba osób objętych ww. usługami:

- informacja zawodowa indywidualna	138 osób
- poradnictwo zawodowe indywidualne	667 osób,
- poradnictwo zawodowe grupowe	211 osób.
Razem	1016 osób

Zajęcia z poradnictwa zawodowego grupowego były prowadzone w formie dwudniowych 10-cio godzinnych, warsztatów na temat „Jestem bez pracy ale chcę zwiększyć aktywność” Tematyka zajęć obejmowała budowanie pozytywnego myślenia i samoakceptacji, odkrywanie własnych możliwości i umiejętności, przygotowywanie do rozmowy kwalifikacyjnej oraz sporządzanie dokumentów aplikacyjnych.

➤ **Pomoc w aktywnym poszukiwaniu** pracy polega na przygotowywaniu bezrobotnych i poszukujących pracy do lepszego radzenia sobie w poszukiwaniu i podejmowaniu zatrudnienia, w szczególności poprzez:

1. Uczestnictwo w zajęciach aktywizacyjnych,
2. Uczestnictwo w szkoleniu z zakresu umiejętności poszukiwania pracy,

Liczba osób objętych ww. usługami:

- zajęcia aktywizacyjne	127 osób
- szkolenia w Klubie Pracy	38 osób
RAZEM	165 osób

Zajęcia aktywizacyjne były prowadzone w formie dwudniowych, 10-cio godzinnych warsztatów na temat „Orientacja bezrobotnych na lokalny rynek pracy”. Tematyka zajęć obejmowała analizę lokalnego rynku pracy, formy aktywizacji w PUP, metody poszukiwania pracy, przygotowanie do rozmowy kwalifikacyjnej sporządzanie dokumentów aplikacyjnych, analiza własnych predyspozycji zawodowych.

Szkolenia w Klubie Pracy na temat „Nauka umiejętności poszukiwania i uzyskiwania zatrudnienia” było prowadzone w formie 40 godzinnych warsztatów oraz 15 godzinnych zajęć praktycznych w terenie w zakresie poszukiwania pracy.

Program warsztatów obejmował tematykę w zakresie:

- bilansu posiadanych umiejętności, możliwości i predyspozycji
- rynku pracy, technik zbierania informacji o wolnych miejscach pracy,
- metod poszukiwania pracy,
- asertywności w poszukiwaniu pracy – prawa asertywności
- cech przedsiębiorcy oraz planowania własnej działalności gospodarczej,
- sporządzania dokumentów aplikacyjnych,
- przygotowania do rozmowy z pracodawcą,
- napotkanych barier w realizacji planów poszukiwania pracy,
- przygotowania do wyjścia w teren,
- omówienia wyników wyjścia do zakładów pracy

Łącznie w 2010 roku usługami rynku pracy objętych zostało 1 181 osób, natomiast instrumentami rynku pracy zaktywizowano grupę 1821 osób.

5. Wykorzystanie środków Funduszu Pracy w 2010 roku

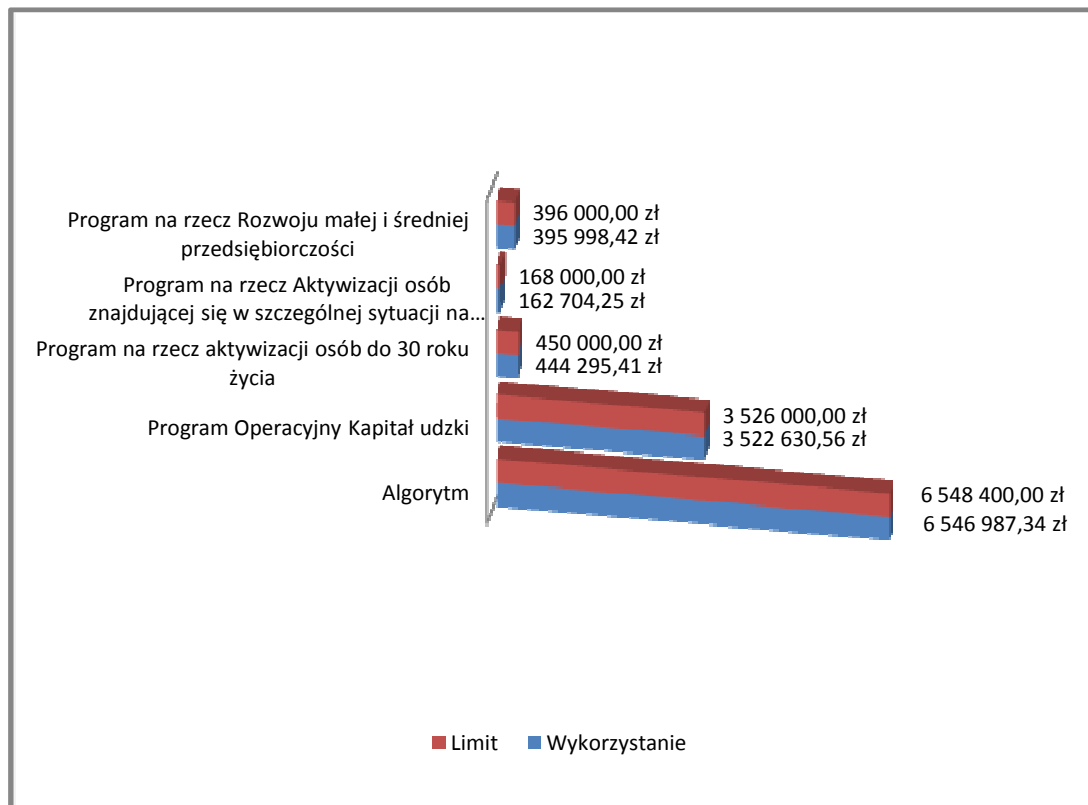
Wykorzystując będące w dyspozycji środki finansowe Powiatowy Urząd Pracy we Włoszczowie w 2010 roku objął wszystkimi formami wsparcia łącznie 1821 osób bezrobotnych w ramach:

- programów na rzecz promocji zatrudnienia, łagodzenia skutków bezrobocia i aktywizacji zawodowej (formy aktywizacji w ramach tzw. algorytmu),
- projektu systemowego „Od apatii do sukcesu” realizowanego w ramach Działania 6.1.3 Programu Operacyjnego Kapitał Ludzki,
- lokalnych projektów przeciwdziałania bezrobociu, realizowanych ze środków Funduszu Pracy z „rezerwy” Ministra.

Łączne kwoty środków Funduszu Pracy, będących w dyspozycji Powiatowego Urzędu Pracy we Włoszczowie w 2010 roku kształtowały się następująco:

		Przyznane decyzjami	Środki wykorzystane w 2010 roku	Niewykorzystane środki	Wykorzystanie w %
Środki Funduszu Pracy	Na realizację programów na rzecz promocji zatrudnienia, łagodzenia skutków bezrobocia i aktywizacji zawodowej	6 548 400,00 zł	6 546 987,34 zł	1 412,66 zł	99,98
	Na realizację Działania 6.1.3 Programu Operacyjnego Kapitał Ludzki	3 526 000,00 zł	3 522 630,56 zł	3 369,44 zł	99,90
	Z „rezerwy” Ministra Pracy i Polityki Społecznej	1 012 000,00 zł	1 002 998,08 zł	9 001,92 zł	99,10
	w tym:				
	Program 30 minus	450 000,00 zł	444 295,41 zł	5 704,59 zł	98,73
	Program na rzecz osób w szczególnej sytuacji na rynku pracy	166 000,00 zł	162 704,25 zł	3 295,75 zł	98,01
	Program na rzecz rozwoju małej i średniej przedsiębiorczości	396 000,00 zł	395 998,42 zł	1,58 zł	99,99
Łącznie		11 086 400,00 zł	11 072 615,98 zł	13 784,02 zł	99,88

Wykorzystanie środków finansowych pozostających w dyspozycji PUP Włoszczowa w 2010 roku



Forma aktywizacji	ogółem	Liczba osób, które				Efektywność	
		przeszły z 2009r.	skierowane zostały w 2010 roku	zakończyły udział w 2010 r.	przeszły na 2011 rok	osoby	%
Prace interwencyjne	14	6	8	14	0	8	57,14
Roboty publiczne	177	14	163	175	2	59	33,71
Prace społecznie użyteczne	108	0	108	108	0	12	12,04
Staż	1 130	247	883	938	192	352	37,52
Szkolenia	233	0	233	233	0	62	26,61
Dotacje na rozpoczęcie działalności gospodarczej	85	0	85	85	0	85	100,00

Wyposażenie stanowisk pracy	73	0	73	73	0	73	100,00
Stypendium na dalszą naukę	1	0	1	1	0	0	0,00
RAZEM	1821	267	1554	1627	194	651	40,01

WYKORZYSTANIE ŚRODKÓW FINANSOWYCH NA AKTYWNE FORMY PRZECIWDZIAŁANIA BEZROBOCIU W 2010 ROKU.

Forma aktywizacji	Limit	WYKONANIE				NIEWYKORZYSTANE ŚRODKI	% wykorzystanie limitu na formę	% udział formy w ogólnej kwocie
		ALGORYTM	POKL	REZERWA	OGÓŁEM			
Prace interwencyjne	39 119,00 zł	39 107,13 zł	0,00 zł	0,00 zł	39 107,13 zł	11,87 zł	99,97	0,35
Roboty publiczne	793 612,00 zł	793 542,34 zł	0,00 zł	0,00 zł	793 542,34 zł	69,66 zł	99,99	7,17
Prace społecznie użyteczne	132 783,00 zł	132 782,98 zł	0,00 zł	0,00 zł	132 782,98 zł	0,02 zł	99,99	1,20
Staż	6 510 444,00 zł	4 110 738,44 zł	2 094 205,44 zł	292 437,70 zł	6 497 381,58 zł	13 062,42 zł	99,80	58,68
Szkolenia	661 045,00 zł	364 292,54 zł	227 616,07 zł	68 806,96 zł	660 715,57 zł	329,43 zł	99,95	5,97
Dotacje na rozpoczęcie działalności gospodarczej	1 574 133,00 zł	18 500,00 zł	1 200 809,05 zł	354 516,42 zł	1 573 825,47 zł	307,53 zł	99,98	14,21
Wyposażenie stanowisk pracy	1 373 972,00 zł	1 086 731,91 zł	0,0 zł	287 237,00 zł	1 373 968,91 zł	3,09 zł	99,99	12,41
Stypendium na dalszą naukę	1 292,00 zł	1 292,00 zł	0,00 zł	0,00 zł	1 292,00 zł	0,00 zł	100,00	0,01
OGÓŁEM	11 086 400,00 zł	6 546 987,34 zł	3 522 630,56 zł	1 002 998,08 zł	11 072 615,98 zł	13 784,02 zł	99,88	100,00

Szczegółowa informacja dotycząca aktywnych form przeciwdziałania bezrobocia z podziałem na poszczególne gminy Powiatu Włoszczowskiego /dane za rok 2010/.

PRACE INTERWENCYJNE

Pracami interwencyjnymi w 2010 r. objętych było 14 osób z terenu Powiatu Włoszczowskiego. Przedstawiony podział osobowy oraz finansowy sporządzony został na podstawie zamieszkania osób skierowanych do wykonywania prac interwencyjnych.

Tabela . Liczba osób objętych pracami interwencyjnymi w 2010 roku / w podziale na gminy/

Lp.	GMINA	LICZBA OSÓB, KTÓRE		Efektywność osobowo	Efektywność w %
		objęte były w 2010 r.	zakończyło udział w 2010r.		
1.	KLUCZEWSKO	0	0	0	0,00
2.	WŁOSZCZOWA	5	5	1	20,00
3.	KRASOCIN	1	1	1	100,00
4.	MOSKORZEW	6	6	5	83,33
5.	RADKÓW	0	0	0	0,00
6.	SECEMIN	2	2	1	50,00
	OGÓŁEM	14	14	8	57,14

Wykres . Liczba osób objętych pracami interwencyjnymi w podziale na poszczególne gminy Powiatu Włoszczowskiego 2010 roku.

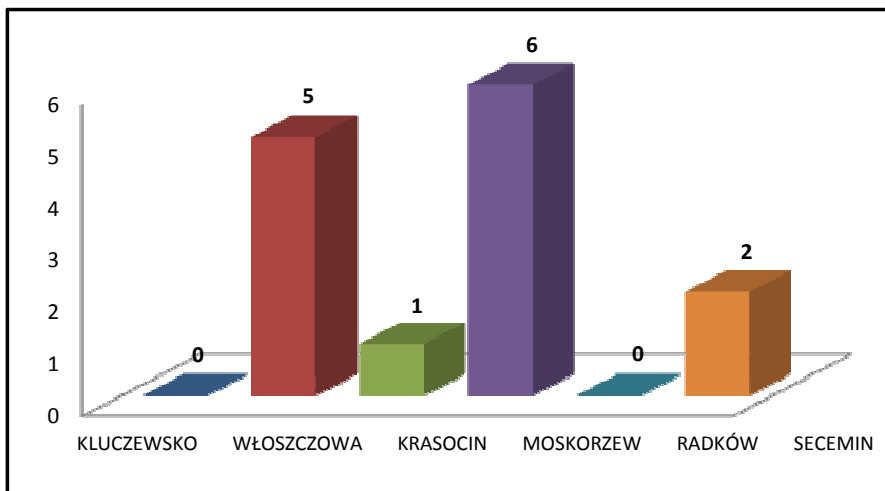


Tabela . Wydatkowanie środków Funduszu Pracy na prace interwencyjne w podziale na poszczególne gminy Powiatu Włoszczowskiego

Lp.	GMINA	WYDATKOWANA KWOTA
1.	KLUCZEWSKO	0,00 zł
2.	WŁOSZCZOWA	17 031,14 zł
3.	KRASOCIN	731,86 zł
4.	MOSKORZEW	14 627,25 zł
5.	RADKÓW	0,00 zł
6.	SECEMIN	6 716,88 zł
	OGÓŁEM	39 107,13 zł

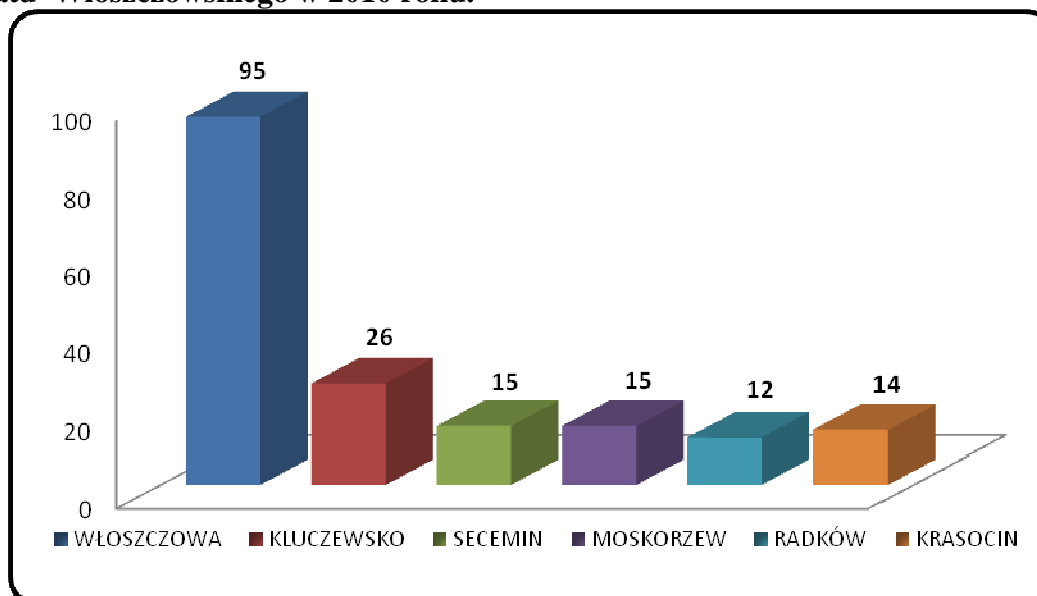
ROBOTY PUBLICZNE

Robotami publicznymi w 2010 r. objętych zostało 177 osób z terenu Powiatu Włoszczowskiego. Przedstawiony podział osobowy oraz finansowy sporządzony został na podstawie zamieszkania osób skierowanych do wykonywania robót publicznych.

Tabela. Liczba osób objętych robotami publicznymi w podziale na poszczególne gminy Powiatu Włoszczowskiego w 2010 roku

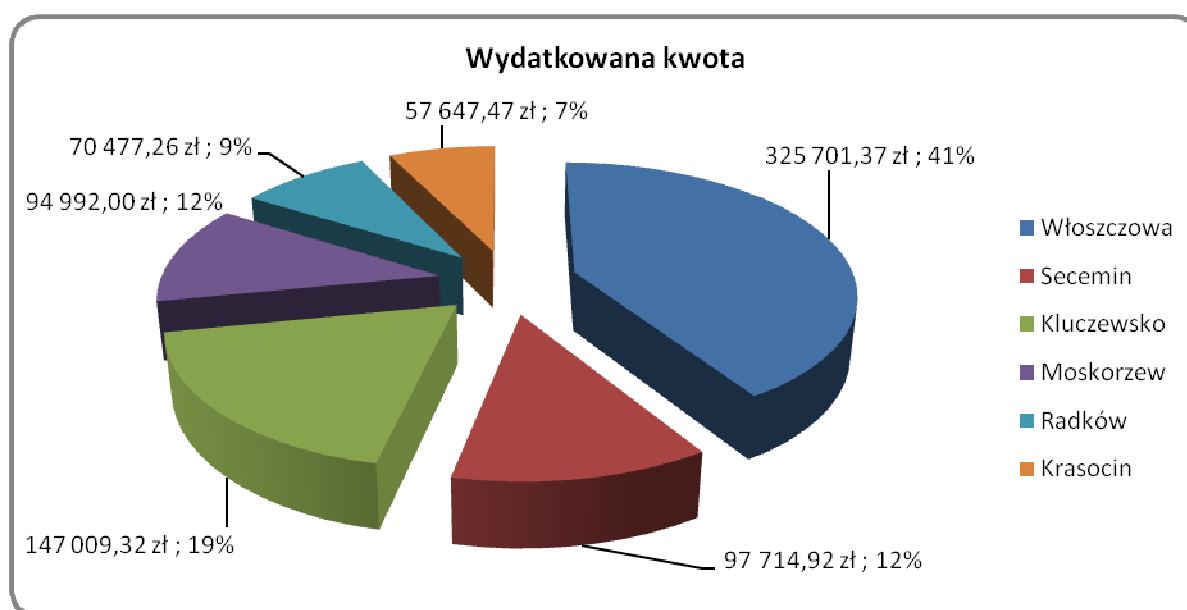
L p.	GMINA	LICZBA OSÓB OBJĘTYCH WSPARCIEM			Efektywność osobowo	Efektywność w %
		objęte były w 2010 r.	zakończyło udział w 2010r.	Przeszło na 2011 rok		
1.	WŁOSZCZOWA	95	95	0	38	40,00
2.	KLUCZEWSKO	26	26	0	2	7,69
3.	SECEMIN	15	15	0	8	53,33
4.	MOSKORZEW	15	15	0	7	46,66
5.	RADKÓW	12	11	1	2	18,18
6.	KRASOCIN	14	13	1	2	15,38
		177	175	2	59	33,71

Wykres . Liczba osób objętych robotami publicznymi w podziale na poszczególne gminy Powiatu Włoszczowskiego w 2010 roku.



Wydatkowanie środków finansowych na roboty publiczne w podziale na poszczególne gminy

Lp.	GMINA	WYDATKOWANA KWOTA
1.	WŁOSZCZOWA	325 701,37 zł
2.	SECEMIN	97 714,92 zł
3.	KLUCZEWSKO	147 009,32 zł
4.	MOSKORZEW	94 992,00 zł
5.	RADKÓW	70 477,26 zł
6.	KRASOCIN	57 647,47 zł
	OGÓŁEM	793 542,34 zł

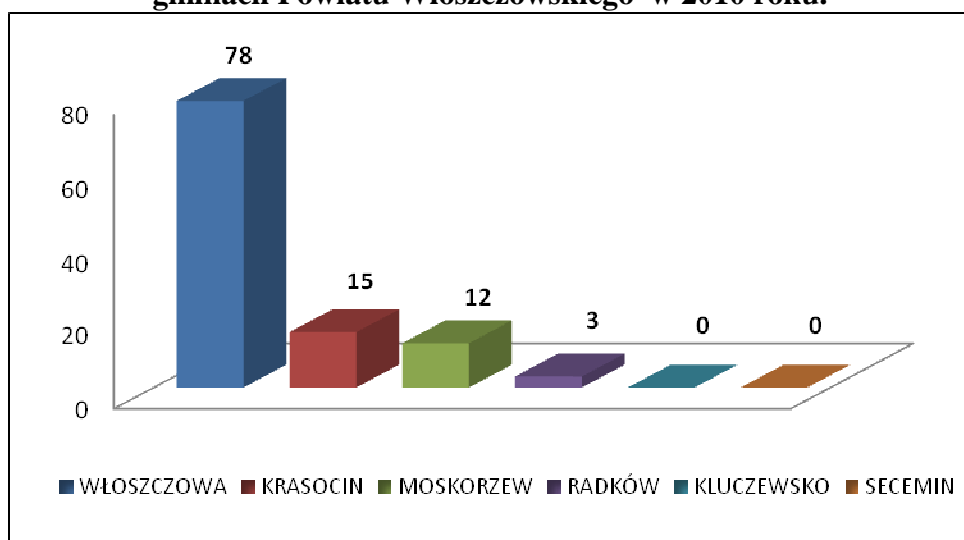


PRACE SPOŁECZNIE UŻYTECZNE

Tabela . Liczba osób objętych pracami społecznie użytecznymi w podziale na poszczególne gminy Powiatu Włoszczowskiego w 2010 roku.

Lp.	GMINA	LICZBA OSÓB OBJĘTYCH WSPARCIEM	LICZBA PRZEPRACOWANYCH GODZIN	EFEKTYWNOŚĆ OSOBOWO	EFEKTYWNOŚĆ w %
1.	WŁOSZCZOWA	78	23 312	13	16,66
2.	KRASOCIN	15	4 556	0	0,00
3.	MOSKORZEW	12	3 742	0	0,00
4.	RADKÓW	3	724	0	0,00
5.	KLUCZEWSKO	0	0	0	0,00
6.	SECEMIN	0	0	0	0,00
		108	29 334	13	12,04

Wykres . Liczba osób wykonujących prace społecznie użyteczne w poszczególnych gminach Powiatu Włoszczowskiego w 2010 roku.



Wykorzystanie środków finansowych na prace społecznie użyteczne w podziale na poszczególne gminy Powiatu Włoszczowskiego w 2010 roku.

Lp.	GMINA	WYDATKOWANA KWOTA
1.	WŁOSZCZOWA	94 549,30 zł
2.	KRASOCIN	19 118,76 zł
3.	MOSKORZEW	15 717,72 zł
4.	RADKÓW	3 397,20 zł
5.	KLUCZEWSKO	0,00 zł
6.	SECEMIN	0,00 zł
	OGÓŁEM	132 782,98 zł

STAŻ

Tabela . Liczba osób objętych stażem według podziału na gminy Powiatu Włoszczowskiego oraz źródła finansowania w 2010 roku

Lp.	GMINA	OGÓŁEM	LICZBA OSÓB OBJĘTYCH WSPARCIEM			
			ALGORYTM	POKL	REZERWA PROGRAM 30 MINUS	REZERWA PROGRAM DLA OSÓB Z ART. 49
1.	WŁOSZCZOWA	581	321	212	11	37
2.	KRASOCIN	216	114	76	4	22
3.	KLUCZEWSKO	131	85	28	14	4
4.	SECEMIN	95	48	32	1	14
5.	MOSKORZEW	66	50	12	0	4
6.	RADKÓW	41	26	13	0	2
		1 130	644	373	30	83

Wykres . Liczba osób objętych stażem według podziału na gminy Powiatu Włoszczowskiego oraz źródło finansowania w 2010 roku

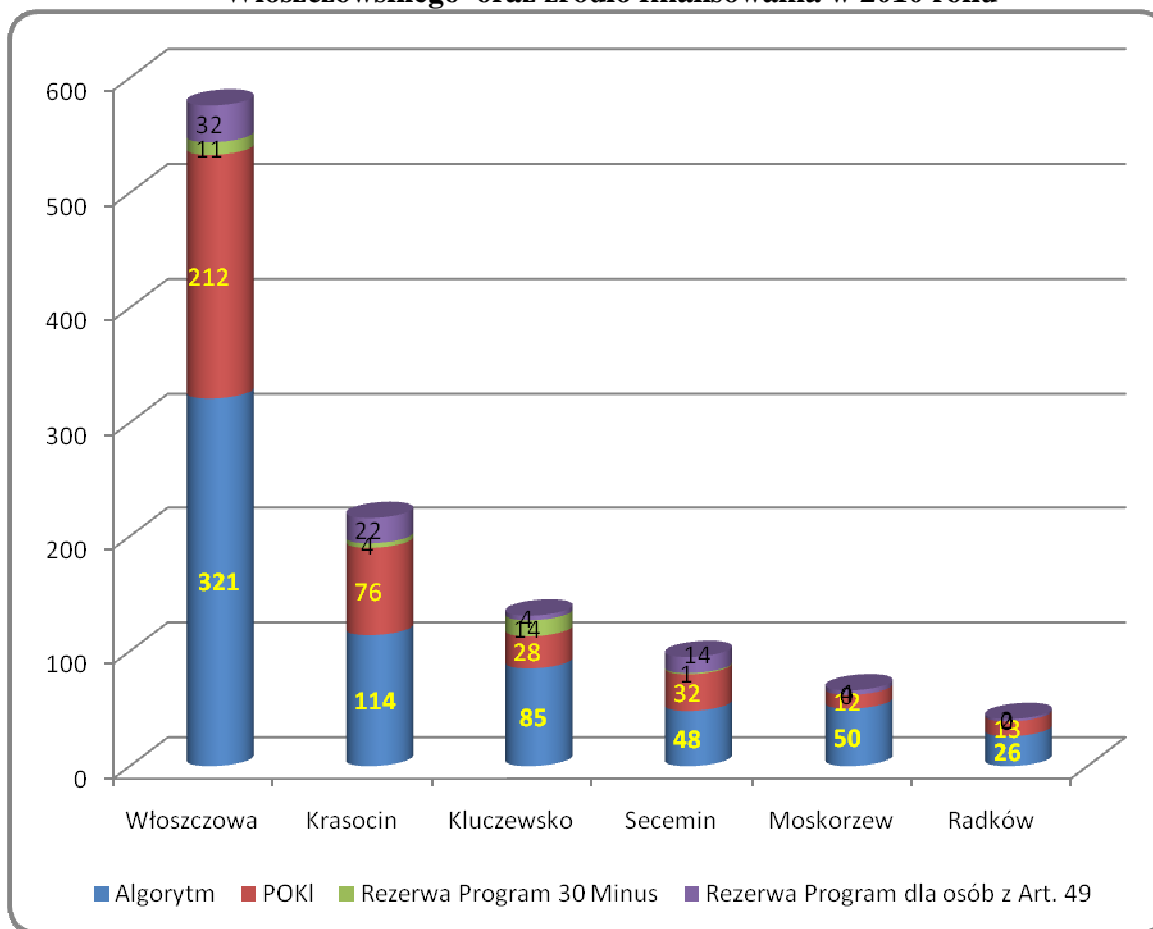


Tabela . Kwota wydatkowana na staże w 2010 roku /w podziale na gminy Powiatu Włoszczowskiego oraz źródła finansowania /.

Lp.	GMINA	OGÓŁEM	WYDATKOWANA KWOTA			
			ALGORYTM	POKL	REZERWA PROGRAM 30 MINUS	REZERWA PROGRAM DLA OSÓB Z ART. 49
1.	WŁOSZCZOWA	3 381 718,75 zł	2 102 826,24 zł	1 160 072,30 zł	47 664,02 zł	71 156,19 zł
2.	KRASOCIN	1 176 874,16 zł	673 485,74 zł	439 960,97 zł	18 066,04 zł	45 361,41 zł
3.	KLUCZEWSKO	740 905,64 zł	510 444,10 zł	163 557,84 zł	59 458,71 zł	7 444,99 zł
4.	SECEMIN	522 223,92 zł	301 506,41 zł	185 919,68 zł	4 544,68 zł	30 253,15 zł
5.	MOSKORZEW	409 623,99 zł	332 808,63 zł	72 931,53 zł	0,00 zł	3 883,83 zł
6.	RADKÓW	266 035,12 zł	189 667,32 zł	71 763,12 zł	0,00 zł	4 604,68 zł
		6 497 381,58 zł	4 110 738,44 zł	2 094 205,44 zł	129 733,45 zł	162 704,25 zł

Tabela. Wskaźnik efektywności staży organizowanych w ramach środków Funduszu Pracy

FUNDUSZ PRACY - ALGORYTM						
L p.	GMINA	LICZBA OSÓB OBJĘTYCH WSPARCIEM			Efektywność osobowo	Efektywność w %
		objęte były w 2010 r.	zakończyło udział w 2010r.	Przeszło na 2011 rok		
1.	WŁOSZCZOWA	321	288	33	126	43,75
2.	KLUCZEWSKO	85	76	9	27	35,53
3.	SECEMIN	48	42	6	17	40,48
4.	MOSKORZEW	50	39	11	12	30,77
5.	RADKÓW	26	22	4	10	45,46
6.	KRASOCIN	114	103	11	42	40,78
		644	570	74	234	41,05

Tabela. Wskaźnik efektywności staży organizowanych w ramach POKL

PROGRAM OPERACYJNY KAPITAŁ LUDZKI – PROJEKT OD APATII DO SUKCESU						
L p.	GMINA	LICZBA OSÓB OBJĘTYCH WSPARCIEM			Efektywność osobowo	Efektywność w %
		objęte były w 2010 r.	zakończyło udział w 2010r.	Przeszło na 2011 rok		
1.	WŁOSZCZOWA	212	185	27	70	37,84
2.	KLUCZEWSKO	28	26	2	13	50,00
3.	SECEMIN	32	28	4	8	28,57
4.	MOSKORZEW	12	10	2	4	40,00
5.	RADKÓW	13	7	6	1	14,29
6.	KRASOCIN	76	61	15	23	37,70
		373	317	56	119	37,54

Tabela. Wskaźnik efektywności staży organizowanych w ramach Rezerwy Ministra

REZERWA MINISTRA – PROGRAM AKTYWIZACJI OSÓB DO 30 ROKU ŻYCIA						
L p.	GMINA	LICZBA OSÓB OBJĘTYCH WSPARCIEM			Efektywność osobowo	Efektywność w %
		objęte były w 2010 r.	zakończyło udział w 2010r.	Przeszło na 2011 rok		
1.	WŁOSZCZOWA	11	5	6	2	40,00
2.	KLUCZEWSKO	14	5	9	2	40,00
3.	SECEMIN	1	1	0	1	100,00
4.	MOSKORZEW	0	0	0	0	0,00
5.	RADKÓW	0	0	0	0	0,00
6.	KRASOCIN	4	1	3	0	0,00
		30	12	18	5	41,67

Tabela. Wskaźnik efektywności staży organizowanych w ramach Rezerwy Ministra

REZERWA MINISTRA – PROGRAM NA RZECZ OSÓB W SZCZEGÓLNEJ SYTUACJI Z ART. 49						
L p.	GMINA	LICZBA OSÓB OBJĘTYCH WSPARCIEM			Efektywność osobowo	Efektywność w %
		objęte były w 2010 r.	zakończyło udział w 2010r.	Przeszło na 2011 rok		
1.	WŁOSZCZOWA	37	13	24	1	7,69
2.	KLUCZEWSKO	4	1	3	0	0,00
3.	SECEMIN	14	8	6	0	0,00
4.	MOSKORZEW	4	0	4	0	0,00
5.	RADKÓW	2	2	0	0	0,00
6.	KRASOCIN	22	9	13	0	0,00
		83	33	50	1	3,03

SZKOLENIA /GRUPOWE, INDYWIDUALNE ORAZ ZAJĘCIA W KLUBIE PRACY/

Tabela . Liczba osób objętych szkoleniami w podziale na poszczególne gminy Powiatu Włoszczowskiego oraz źródła finansowania w 2010 roku /szkolenia indywidualne, grupowe oraz Klub Pracy/

Lp.	GMINA	OGÓLEM	LICZBA OSÓB OBJĘTYCH WSPARCIEM		
			ALGORYTM	POKL	REZERWA PROGRAM 30 MINUS
1.	WŁOSZCZOWA	93	57	20	16
2.	KRASOCIN	53	28	19	6
3.	MOSKORZEW	12	7	5	0
4.	SECEMIN	19	13	4	2
5.	KLUCZEWSKO	42	19	8	15
6.	RADKÓW	14	9	4	1
		233	133	60	40

Wykres . Szkolenia grupowe i indywidualne oraz zajęcia w Klubie Pracy w podziale na gminy Powiatu Włoszczowskiego oraz źródła finansowania w 2010 roku.

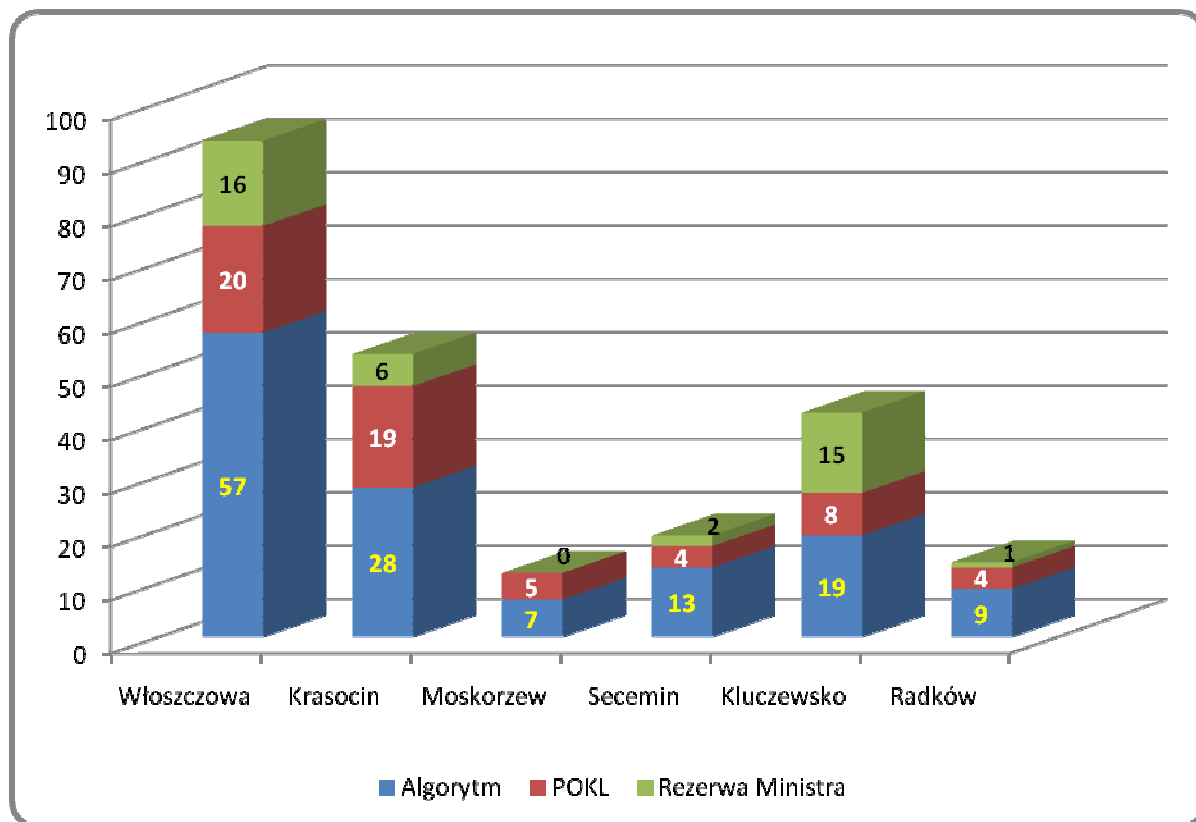


Tabela. Kwota wydatkowana w ramach szkoleń w 2010 roku /szkolenia grupowe, szkolenia indywidualne oraz zajęcia w Klubie Pracy./

Lp.	GMINA	OGÓŁEM	WYDATKOWANA KWOTA		
			ALGORYTM	POKL	REZERWA
1.	WŁOSZCZOWA	301 388,87 zł	194 331,40 zł	80 212,92 zł	26 844,55 zł
2.	KRASOCIN	151 056,73 zł	68 556,39 zł	72 519,79 zł	9 980,55 zł
3.	MOSKORZEW	36 291,07 zł	19 547,49 zł	16 743,58 zł	0,00 zł
4.	SECEMIN	58 829,64 zł	35 289,89 zł	20 160,26 zł	3 379,49 zł
5.	RADKÓW	40 546,53 zł	26 082,46 zł	12 883,43 zł	1 580,64 zł
6.	KLUCZEWSKO	72 602,73 zł	20 484,91 zł	25 096,09 zł	27 021,73 zł
		660 715,57 zł	364 292,54 zł	227 616,07 zł	68 806,96 zł

Tabela . Liczba osób objętych szkoleniami w podziale na poszczególne gminy Powiatu Włoszczowskiego w 2010 roku /szkolenia grupowe/

Lp.	GMINA	OGÓŁEM	LICZBA OSÓB OBJĘTYCH WSPARCIEM		
			ALGORYTM	POKL	REZERWA
1.	WŁOSZCZOWA	69	33	20	16
2.	KRASOCIN	41	16	19	6
3.	MOSKORZEW	9	4	5	0
4.	SECEMIN	13	7	4	2
5.	KLUCZEWSKO	26	3	8	15
6.	RADKÓW	12	7	4	1
		170	70	60	40

Tabela . Kwota wydatkowana w ramach szkoleń grupowych w 2010 roku /w podziale na poszczególne gminy Powiatu Włoszczowskiego oraz źródła finansowania/

Lp.	GMINA	OGÓŁEM	WYDATKOWANA KWOTA		
			ALGORYTM	POKL	REZERWA
1.	WŁOSZCZOWA	219 417,53 zł	112 360,06 zł	80 212,92 zł	26 844,55 zł
2.	KRASOCIN	135 015,89 zł	52 515,55 zł	72 519,79 zł	9 980,55 zł
3.	MOSKORZEW	30 764,80 zł	14 021,22 zł	16 743,58 zł	0,00 zł
4.	SECEMIN	49 344,29 zł	25 804,54 zł	20 160,26 zł	3 379,49 zł
5.	RADKÓW	39 306,55 zł	24 842,48 zł	12 883,43 zł	1 580,64 zł
6.	KLUCZEWSKO	62 184,96 zł	10 067,14 zł	25 096,09 zł	27 021,73 zł

536 034,02 zł	239 610,99 zł	227 616,07 zł	68 806,96 zł
---------------	---------------	---------------	--------------

Tabela . Liczba osób w podziale na poszczególne gminy Powiatu Włoszczowskiego oraz źródła finansowania objętych szkoleniami w 2010 roku /szkolenia indywidualne/.

Lp.	GMINA	OGÓŁEM	LICZBA OSÓB OBJĘTYCH WSPARCIEM		
			ALGORYTM	POKL	REZERWA
1.	WŁOSZCZOWA	17	17	0	0
2.	KRASOCIN	4	4	0	0
3.	SECEMIN	2	2	0	0
4.	MOSKORZEW	1	1	0	0
5.	KLUCZEWSKO	1	1	0	0
6.	RADKÓW	0	0	0	0
		25	25	0	0

Tabela . Kwota wydatkowana w ramach szkoleń indywidualnych w 2010 roku /w podziale na poszczególne gminy Powiatu Włoszczowskiego oraz źródła finansowania/.

Lp.	GMINA	OGÓŁEM	WYDATKOWANA KWOTA		
			ALGORYTM	POKL	REZERWA
1.	WŁOSZCZOWA	79 514,91 zł	79 514,91 zł	0,00 zł	0,00 zł
2.	SECEMIN	7 491,43 zł	7 491,43 zł	0,00 zł	0,00 zł
3.	KRASOCIN	12 087,78 zł	12 087,78 zł	0,00 zł	0,00 zł
4.	MOSKORZEW	4 406,47 zł	4 406,47 zł	0,00 zł	0,00 zł
5.	KLUCZEWSKO	3 225,33 zł	3 225,33 zł	0,00 zł	0,00 zł
6.	RADKÓW	0,00 zł	0,00 zł	0,00 zł	0,00 zł
		106 725,92 zł	106 725,92 zł	0,00 zł	0,00 zł

Tabela . Liczba osób w podziale na poszczególne gminy Powiatu Włoszczowskiego oraz źródła finansowania objętych zajęciami w Klubie Pracy w 2010 roku.

Lp.	GMINA	OGÓŁEM	LICZBA OSÓB OBJĘTYCH WSPARCIEM		
			ALGORYTM	POKL	REZERWA
1.	WŁOSZCZOWA	7	7	0	0
2.	KRASOCIN	8	8	0	0
3.	SECEMIN	4	4	0	0
4.	MOSKORZEW	2	2	0	0
5.	KLUCZEWSKO	15	15	0	0
6.	RADKÓW	2	2	0	0
		38	38	0	0

Tabela . Kwota wydatkowana w ramach zajęć w Klubie Pracy w 2010 roku /w podziale na poszczególne gminy Powiatu Włoszczowskiego oraz źródła finansowania/.

Lp.	GMINA	OGÓŁEM	WYDATKOWANA KWOTA		
			ALGORYTM	POKL	REZERWA
1.	WŁOSZCZOWA	2 456,43 zł	2 456,43 zł	0,00 zł	0,00 zł
2.	SECEMIN	1 993,92 zł	1 993,92 zł	0,00 zł	0,00 zł
3.	KRASOCIN	3 953,06 zł	3 953,06 zł	0,00 zł	0,00 zł
4.	MOSKORZEW	1 119,80 zł	1 119,80 zł	0,00 zł	0,00 zł
5.	KLUCZEWSKO	7 192,44 zł	7 192,44 zł	0,00 zł	0,00 zł
6.	RADKÓW	1 239,98 zł	1 239,98 zł	0,00 zł	0,00 zł
		17 955,63 zł	17 955,63 zł	0,00 zł	0,00 zł

DOPOSAŻENIE/WYPOSAŻENIE STANOWISKA PRACY PRZEZ PRACODAWCĘ

Tabela . Osoby objęte doposażeniem/wyposażeniem stanowisk pracy u pracodawcy w podziale na poszczególne gminy Powiatu Włoszczowskiego w roku 2010

Lp.	GMINA	OGÓŁEM	LICZBA OSÓB OBJĘTYCH WSPARCIEM		
			ALGORYTM	POKL	REZERWA PROGRAM DLA OSOB Z ART. 49
1.	WŁOSZCZOWA	39	30	0	9
2.	KRASOCIN	13	10	0	3
3.	SECEMIN	8	8	0	0
4.	KLUCZEWSKO	4	3	0	1
5.	RADKÓW	2	1	0	1
6.	MOSKORZEW	7	6	0	1
		73	58	0	15

Wykres. Osoby objęte doposażeniem/wyposażeniem stanowisk pracy w pracodawcy w podziale na poszczególne gminy Powiatu Włoszczowskiego w 2010 roku.

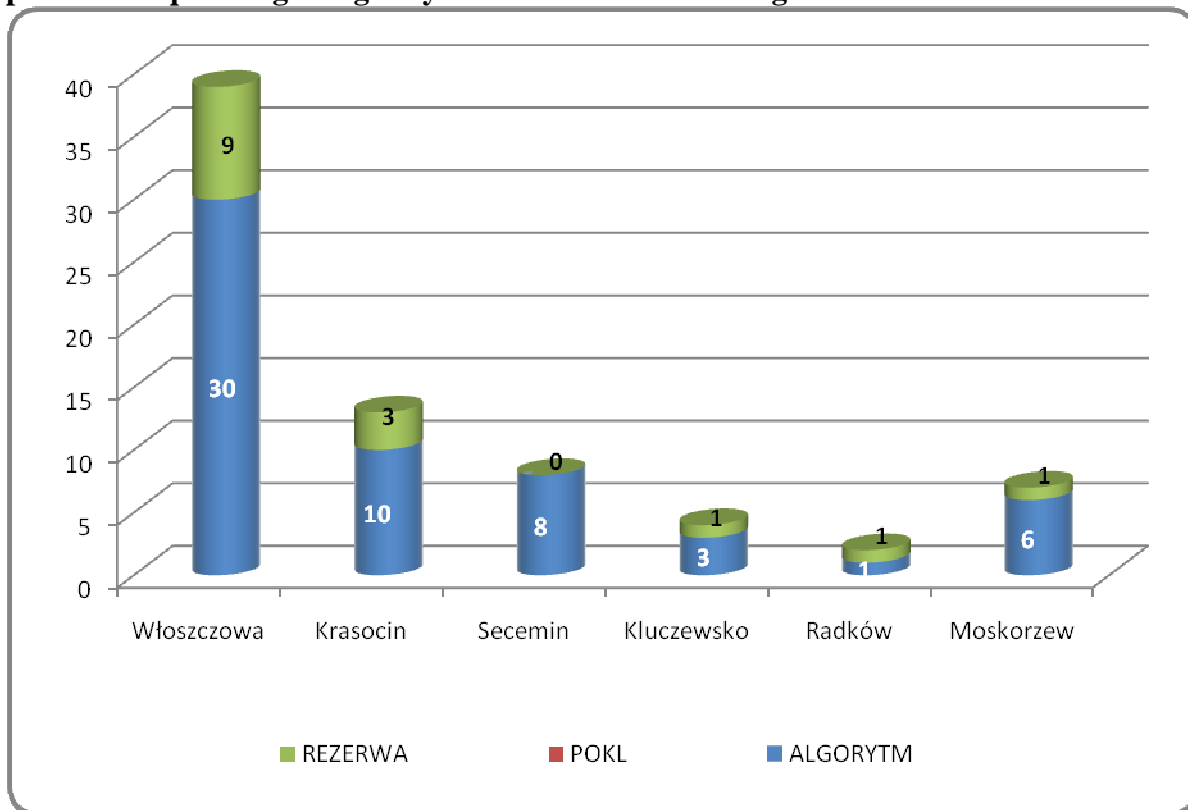
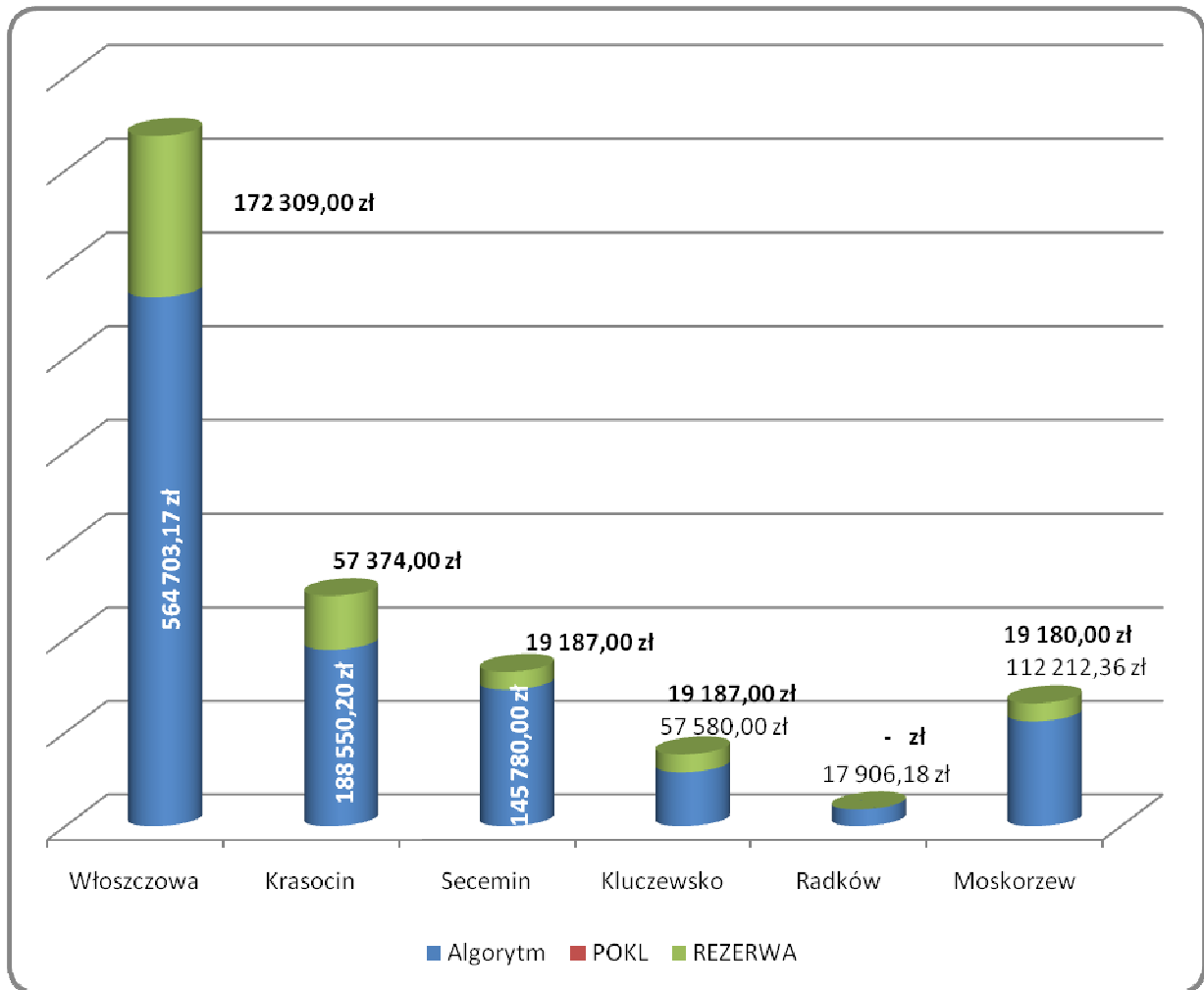


Tabela . Kwota wydatkowana w ramach doposażenia/wyposażenia stanowiska pracy w podziale na gminy Powiatu Włoszczowskiego oraz źródła finansowania /rok 2010/

Lp.	GMINA	OGÓŁEM	WYDATKOWANA KWOTA		
			ALGORYTM	POKL	REZERWA
1.	WŁOSZCZOWA	737 012,17 zł	564 703,17 zł	0,00 zł	172 309,00 zł
2.	KRASOCIN	245 924,20 zł	188 550,20 zł	0,00 zł	57 374,00 zł
3.	SECEMIN	164 967,00 zł	145 780,00 zł	0,00 zł	19 187,00 zł
4.	KLUCZEWSKO	76 767,00 zł	57 580,00 zł	0,00 zł	19 187,00 zł
5.	RADKÓW	17 906,18 zł	17 906,18 zł	0,00 zł	0,00 zł
6.	MOSKORZEW	131 392,36 zł	112 212,36 zł	0,00 zł	19 180,00 zł
		1 373 968,91 zł	1 086 731,91 zł	0,00 zł	287 237,00 zł



DOTACJE NA ROZPOCZĘCIE DZIAŁANOŚCI GOSPODARCZEJ

Tabela . Liczba osób które otrzymały w 2010 roku dotacje na rozpoczęcie działalności gospodarczej w podziale na poszczególne gminy Powiatu Włoszczowskiego.

Lp.	GMINA	OGÓŁEM	LICZBA OSÓB OBJĘTYCH WSPARCIEM			
			ALGORYTM	PO KL	REZERWA PROGRAM 30 MINUS	REZERWA PROGRAM NA RZECZ OSÓB Z ART. 49
1.	WŁOSZCZOWA	42	0	34	5	3
2.	KRASOCIN	23	1	19	3	0
3.	KLUCZEWSKO	6	0	4	1	1
4.	SECEMIN	8	0	4	2	2
5.	MOSKORZEW	3	0	2	1	0
6.	RADKÓW	3	0	2	1	0
		85	1	65	13	6

Wykres . Dotacje na rozpoczęcie działalności gospodarczej w podziale na poszczególne programy oraz gminy Powiatu Włoszczowskiego

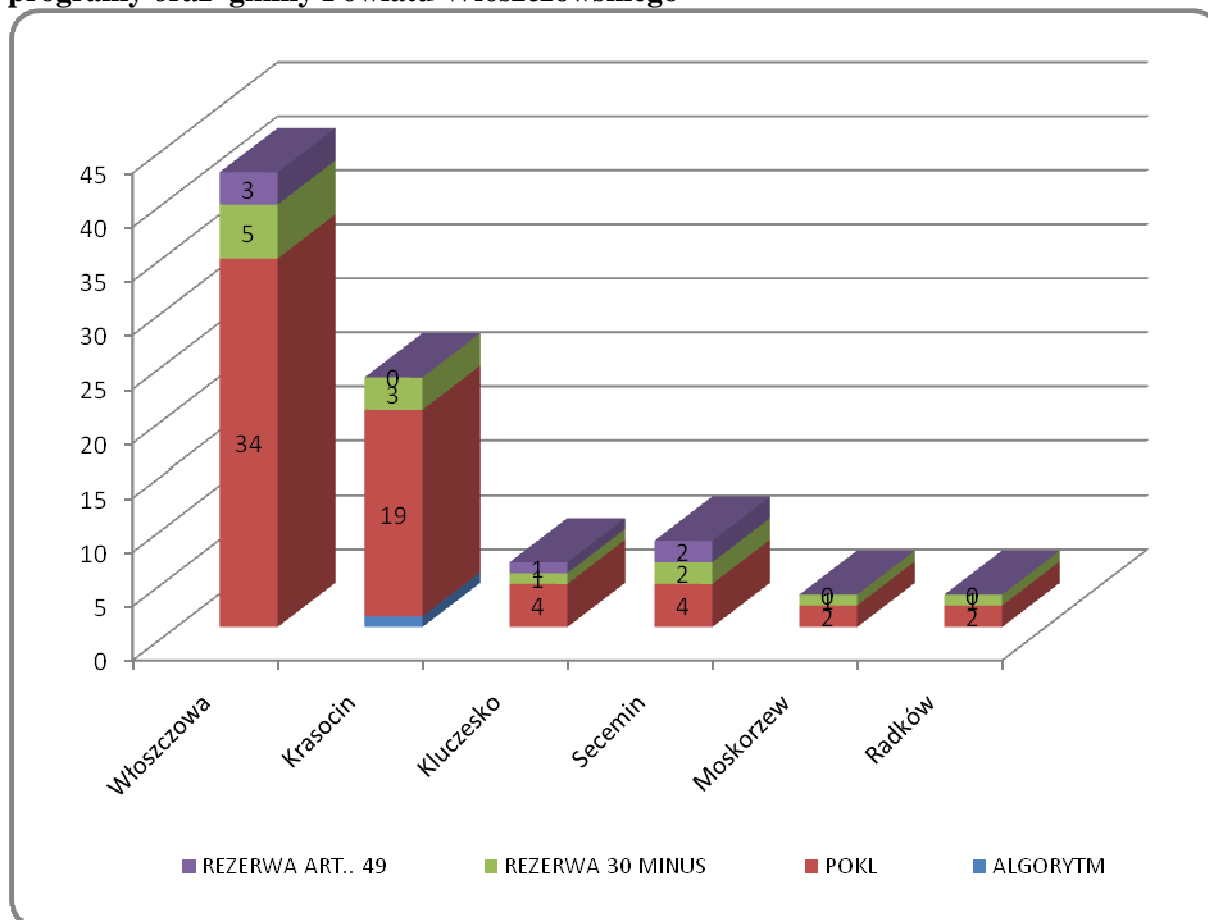


Tabela . Kwota wydatków -dotacje na rozpoczęcie działalności gospodarczej w podziale na gminy Powiatu Włoszczowskiego w 2010r.

Lp.	GMINA	OGÓŁEM	LICZBA OSÓB OBJĘTYCH WSPARCIEM			
			ALGORYTM	PO KL	REZERWA PROGRAM 30 MINUS	REZERWA PROGRAM NA RZECZ OSÓB Z ART. 49
1.	WŁOSZCZOWA	774 408,84 zł	0,00 zł	629 694,42 zł	93 500,00 zł	51 214,42 zł
2.	KRASOCIN	419 818,63 zł	18 500,00 zł	344 318,63 zł	57 000,00 zł	0,00 zł
3.	KLUCZEWSKO	114 274,00 zł	0,00 zł	76 087,00 zł	19 000,00 zł	19 187,00 zł
4.	SECEMIN	151 057,00 zł	0,00 zł	74 629,00 zł	38 068,00 zł	38 360,00 zł
5.	MOSKORZEW	57 767,00 zł	0,00 zł	38 580,00 zł	19 187,00 zł	0,00 zł
6.	RADKÓW	56 500,00 zł	0,00 zł	37 500,00 zł	19 000,00 zł	0,00 zł
		1 573 825,47 zł	18 500,00 zł	1 200 809,05 zł	245 755,00 zł	108 761,42 zł

Liczba osób bezrobotnych z terenu miasta i Gminy Włoszczowa, które objęte zostały aktywnymi formami w 2010 roku i poniesione wydatki.

Liczba osób z terenu miasta i gminy Włoszczowa objętych aktywnymi formami przeciwdziałania bezrobociu to 934 osoby z czego:	
Prace interwencyjne	5 osób
Roboty publiczne	95 osób
Prace społecznie użyteczne	78 osób
Staż	581 osób
Przygotowanie zawodowe dorosłych	0 osób
Szkolenie	93 osoby
Dotacje na rozpoczęcie działalności gospodarczej	42 osoby
Doposażenie/wyposażenie stanowiska pracy	39 osób
Stypendium na dalszą naukę	1 osoba
RAZEM	934 osoby

Kwota środków finansowych wydatkowanych na osoby bezrobotne zamieszkałe na terenie gminy Włoszczowa - 5 633102,44 zł , z czego:	
Prace interwencyjne	17 031,14 zł
Roboty publiczne	325 701,37 zł
Prace społecznie użyteczne	94 549,30 zł
Staż	3 381 718,75 zł
Szkolenie	301 388,87 zł
Dotacje na rozpoczęcie działalności gospodarczej	774 408,84 zł
Doposażenie/wyposażenie stanowiska pracy	737 012,17 zł
Stypendium na dalszą naukę	1 292,00 zł
RAZEM	5 633 102,44 zł

Liczba osób bezrobotnych z terenu Gminy Krasocin, które objęte zostały aktywnymi formami w 2010 roku i poniesione wydatki.

Liczba osób z terenu gminy Krasocin objętych aktywnymi formami przeciwdziałania bezrobociu to 355 osób z czego:	
Prace interwencyjne	1 osoba
Roboty publiczne	14 osób
Prace społecznie użyteczne	15 osób
Staż	216 osób
Przygotowanie zawodowe dorosłych	0 osób
Szkolenie	53 osoby
Dotacje na rozpoczęcie działalności gospodarczej	23 osoby
Doposażenie/wyposażenie stanowiska pracy	13 osób
Stypendium na dalszą naukę	0 osób
RAZEM	335 osób

Kwota środków finansowych wydatkowanych na osoby bezrobotne zamieszkałe na terenie gminy Krasocin – 2 071 171,61 zł , z czego:	
Prace interwencyjne	731,86 zł
Roboty publiczne	57 647,47 zł
Prace społecznie użyteczne	19 118,76 zł
Staż	1 176 874,16 zł
Szkolenie	151 056,73 zł
Dotacje na rozpoczęcie działalności gospodarczej	419 818,63 zł
Doposażenie/wyposażenie stanowiska pracy	245 924,00 zł
Stypendium na dalszą naukę	0,00 zł
RAZEM	2 071 171,61 zł

Liczba osób bezrobotnych z terenu Gminy Kluczewsko, które objęte zostały aktywnymi formami w 2010 roku i poniesione wydatki.

Liczba osób z terenu miasta i gminy Kluczewsko objętych aktywnymi formami przeciwdziałania bezrobociu to 209 osób z czego:	
Prace interwencyjne	0 osób
Roboty publiczne	26 osób
Prace społecznie użyteczne	0 osób
Staż	131 osób
Przygotowanie zawodowe dorosłych	0 osób
Szkolenie	42 osoby
Dotacje na rozpoczęcie działalności gospodarczej	6 osób
Doposażenie/wyposażenie stanowiska pracy	4 osoby
Stypendium na dalszą naukę	0 osób
RAZEM	209 osób

Kwota środków finansowych wydatkowanych na osoby bezrobotne zamieszkałe na terenie gminy Kluczewsko – 1 151 558,69 zł , z czego:	
Prace interwencyjne	0,00 zł
Roboty publiczne	147 009,32 zł
Prace społecznie użyteczne	0,00 zł
Staż	740 905,64 zł
Szkolenie	72 602,73 zł
Dotacje na rozpoczęcie działalności gospodarczej	114 274,00 zł
Doposażenie/wyposażenie stanowiska pracy	76 767,00 zł
Stypendium na dalszą naukę	0,00 zł
RAZEM	1 151 558,69 zł

Liczba osób bezrobotnych z terenu Gminy Secemin, które objęte zostały aktywnymi formami w 2010 roku i poniesione wydatki.

Liczba osób z terenu miasta i gminy Secemin objętych aktywnymi formami przeciwdziałania bezrobociu to 147 osób z czego:	
Prace interwencyjne	2 osoby
Roboty publiczne	15 osób
Prace społecznie użyteczne	0 osób
Staż	95 osób
Przygotowanie zawodowe dorosłych	0 osób
Szkolenie	19 osób
Dotacje na rozpoczęcie działalności gospodarczej	8 osób
Doposażenie/wyposażenie stanowiska pracy	8 osób
Stypendium na dalszą naukę	0 osób
RAZEM	147 osób

Kwota środków finansowych wydatkowanych na osoby bezrobotne zamieszkałe na terenie gminy Secemin – 1 001 509,36 zł , z czego:	
Prace interwencyjne	6 716,88 zł
Roboty publiczne	97 714,92 zł
Prace społecznie użyteczne	0,00 zł
Staż	522 223,92 zł
Szkolenie	58 829,64 zł
Dotacje na rozpoczęcie działalności gospodarczej	151 057,00 zł
Doposażenie/wyposażenie stanowiska pracy	164 967,00 zł
Stypendium na dalszą naukę	0,00 zł
RAZEM	1 001 509,36 zł

Liczba osób bezrobotnych z terenu Gminy Moskorzew, które objęte zostały aktywnymi formami w 2010 roku i poniesione wydatki.

Liczba osób z terenu miasta i gminy Moskorzew objętych aktywnymi formami przeciwdziałania bezrobociu to 121 osób z czego:	
Prace interwencyjne	6 osób
Roboty publiczne	15 osób
Prace społecznie użyteczne	12 osób
Staż	66 osób
Przygotowanie zawodowe dorosłych	0 osób
Szkolenie	12 osób
Dotacje na rozpoczęcie działalności gospodarczej	3 osoby
Doposażenie/wyposażenie stanowiska pracy	7 osób
Stypendium na dalszą naukę	0 osób
RAZEM	121 osób

Kwota środków finansowych wydatkowanych na osoby bezrobotne zamieszkałe na terenie gminy Moskorzew – 760 411,39 zł , z czego:	
Prace interwencyjne	14627,25 zł
Roboty publiczne	94 992,00 zł
Prace społecznie użyteczne	15 717,72 zł
Staż	409 623,99 zł
Szkolenie	36 291,07 zł
Dotacje na rozpoczęcie działalności gospodarczej	57 767,00 zł
Doposażenie/wyposażenie stanowiska pracy	131 392,36 zł
Stypendium na dalszą naukę	0,00 zł
RAZEM	760 411,39 zł

Liczba osób bezrobotnych z terenu Gminy Radków, które objęte zostały aktywnymi formami w 2010 roku i poniesione wydatki.

Liczba osób z terenu miasta i gminy Radków objętych aktywnymi formami przeciwdziałania bezrobociu to 75 osób z czego:	
Prace interwencyjne	0 osób
Roboty publiczne	12 osób
Prace społecznie użyteczne	3 osoby
Staż	41 osób
Przygotowanie zawodowe dorosłych	0 osób
Szkolenie	14 osób
Dotacje na rozpoczęcie działalności gospodarczej	3 osoby
Doposażenie/wyposażenie stanowiska pracy	2 osoby
Stypendium na dalszą naukę	0 osób
RAZEM	75 osób

Kwota środków finansowych wydatkowanych na osoby bezrobotne zamieszkałe na terenie gminy Radków – 454 862,29 zł , z czego:	
Prace interwencyjne	0,00 zł
Roboty publiczne	70 477,26 zł
Prace społecznie użyteczne	3 397,20 zł
Staż	266 035,12 zł
Szkolenie	40 546,53 zł
Dotacje na rozpoczęcie działalności gospodarczej	56 500,00 zł
Doposażenie/wyposażenie stanowiska pracy	17 906,18 zł
Stypendium na dalszą naukę	0,00 zł
RAZEM	454 862,29 zł

INFORMACJA O POZIOMIE I STRUKTURZE BEZROBOCIA W POWIECIE WŁOSZCZOWSKIM STAN NA KONIEC I KWARTAŁU 2011R.

1. Poziom i stopa bezrobocia

Liczba bezrobotnych w powiecie włoszczowskim według stanu w dniu 31.03.2011r. - 3241 osób, w tym:

- **1803** bezrobotnych kobiet **(55,6% ogółu),**
- **2590** bezrobotnych zamieszkałych na wsi **(79,9%),**
- **839** bezrobotnych do 25 roku życia **(25,9%),**
- **603** bezrobotnych pow. 50 roku życia **(18,6%),**
- **1717** długotrwale bezrobotnych **(53%),**
- **2933** bezrobotnych bez prawa do zasiłku **(90,5%),**
- **308** bezrobotnych z prawem do zasiłku **(9,5%),**
- **62** bezrobotnych niepełnosprawnych **(1,9%).**

Liczba bezrobotnych na koniec marca 2011r. wyniosła 3241 i była:

- 📈 wyższa o **129 osób** w porównaniu do 31.03.2010r.
- 📉 niższa o **91 osób** w odniesieniu do 31.03.2009r.
- 📈 wyższa o **171 osób** w porównaniu do 31.03.2008r.

Na początku **I kwartału 2011 roku** liczba bezrobotnych utrzymywała się na stałym poziomie i wynosiła w styczniu – **3450** w lutym – **3455**, natomiast w marcu liczba ta zmalała do **3241** osób.

Stopa bezrobocia na koniec **marca 2011 roku** w powiecie włoszczowskim wyniosła **14,3%**, w województwie świętokrzyskim – **15,7%**, natomiast w kraju stopa bezrobocia wyniosła **13,1%**. W porównaniu do analogicznego okresu **roku 2010** stopa bezrobocia wynosiła odpowiednio w powiecie włoszczowskim **14,0%**, w woj. świętokrzyskim **15,9%**, w kraju **13,0%**.

Stopa bezrobocia w 2011r.

miesiąc	powiat włoszczowski	woj. świętokrzyskie	kraj
styczeń	15,1%	15,6%	13,0%
luty	15,2 %	15,9%	13,2%
marzec	14,3%	15,7%	13,1%

Bezrobotni zarejestrowani w miesiącu

<i>Lp.</i>	<i>Miesiąc/Rok</i>	<i>Ogółem</i>	<i>Kobiety</i>
<i>1</i>	<i>styczeń 2011r.</i>	<i>573</i>	<i>309</i>
<i>2</i>	<i>luty 2011r.</i>	<i>301</i>	<i>158</i>
<i>3</i>	<i>marzec 2011r.</i>	<i>289</i>	<i>156</i>

W strukturze bezrobotnych według miejsca zamieszkania dominują osoby z terenu gminy Włoszczowa (1266 osób, tj. 39,1% ogółu – stan na koniec marca 2011r.)

Bezrobotni według gmin – stan na koniec I kwartału 2011r.

Wyszczególnienie	powiat	Gminy					
		Kluczewsko	Krasocin	Moskorzew	Radków	Secemin	Włoszczowa
Bezrobotni ogółem	3241	422	805	234	144	370	1266
kobiety	1803	244	481	107	75	191	705

1.2 Zmiany w poziomie bezrobocia na przestrzeni 3 miesięcy 2011r. w powiecie włoszczowskim:

- zarejestrowano bezrobotnych (napływ) – **1163 osoby**
- wyrejestrowano bezrobotnych (odpływ) – **971 osób**

Przyczynami wyłączenia 971 bezrobotnych w powiecie włoszczowskim było:

- **podjęcie pracy przez 420 osób**, co stanowiło 43,2% wyłączonych,
- **rozpoczęcie szkolenia – 15 osób**, tj. 1,5% wyłączonych,
- **rozpoczęcie stażu – 75 osób**, tj. 7,7% wyłączonych,
- **podjęcie prac społecznie użytecznych – 80 osób**, tj. 8,2% wyłączonych,
- **niepotwierdzenie gotowości do pracy- 150 osób**, tj. 15,4 % wyłączonych,
- **dobrowolna rezygnacja ze statusu bezrobotnego - 70 osób**, tj. 7,2% wyłączonych,
- **odmowa bez uzasadnionej przyczyny przyjęcia propozycji odpowiedniego zatrudnienia lub innej pracy zarobkowej lub uczestnictwa w aktywnych programach rynku pracy – 86 osób**, tj. 8,8% wyłączonych
- **nabycie praw emerytalnych lub rentowych –17 osób**, tj. 1,7% ,
- **pozostałe przyczyny** (inne, podjęcie nauki, ukończenie 60/65 lat, nabycie praw do świadczenia przedemerytalnego) - **58 osób** tj. 6% ogółu wyłączonych.

Do najważniejszych przyczyn wyłączenia z rejestrów należały:
podjęcie pracy (**43,2%**), niepotwierdzenie gotowości do pracy (**15,4%**) **oraz**
odmowa bez uzasadnionej przyczyny przyjęcia propozycji odpowiedniego
zatrudnienia lub innej pracy zarobkowej lub uczestnictwa w aktywnych
programach rynku pracy (**8,8%**)

2. Działania Powiatowego Urzędu Pracy w zakresie promocji zatrudnienia, łagodzenia skutków bezrobocia i aktywizacji zawodowej

2.1. Oferty pracy

W marcu **2011r.** PUP Włoszczowa wpłynęło **185** ofert pracy, tj. **o 13 mniej** w porównaniu do marca 2010 roku.

Na przestrzeni **3 miesięcy 2011** roku pracodawcy zgłosili do urzędu pracy **259** ofert pracy.

Z sektora prywatnego pochodziło **40,2%** wszystkich ofert (**104**), a z sektora publicznego **59,8%** (**155**).

Z ogółu ofert **80%**, czyli **202** ofert to miejsca pracy subsydiowanej finansowane z Funduszu Pracy, PFRON, EFS.

Wśród ofert pracy zgłoszonych w okresie 3 miesięcy 2011 roku:

- **85**, tj. **32,8%** stanowiły staże,
- **89**, tj. **34,4%** to prace społecznie użyteczne,
- **1**, tj. **0,4%** stanowiły oferty dla niepełnosprawnych

2.2. Podjęcia pracy

Podjęcia pracy stanowią podstawową przyczynę wyłączeń bezrobotnych z ewidencji. Kategoria ta obejmuje wszystkie formy podejmowania pracy przez bezrobotnych, tzn. pracy subsydiowanej (prace interwencyjne, roboty publiczne, podjęcia działalności gospodarczej, podjęcia pracy w ramach refundacji kosztów zatrudnienia bezrobotnego) oraz pracy niesubsydiowanej, w tym sezonowej.

W okresie **3 miesięcy 2011 roku** z ogółu bezrobotnych wyrejestrowanych z ewidencji powiatowego urzędu pracy - **420 osób** podjęło pracę, tj. **43,2%** ogółu wyrejestrowanych.

W tym:

- Pracę niesubsydiowaną podjęły – **365 osoby**, tj. **86,9%** ogółu zatrudnionych, w tym:

- Pracę subsydiowaną podjęło - **55 osób** tj. **13,1%**,

z tego:

- prace interwencyjne - **4 osoby**, tj. **7,3%**,

- refundacja kosztów zatrudnienia bezrobotnego - **12 osób**, tj. **21,8%**.

- działalność gospodarcza - **11 osób**, tj. **20%**.

- roboty publiczne - **28 osób**, tj. **50,9%**.

2.3. Aktywne programy rynku pracy

W okresie **3 miesięcy 2011** roku aktywnymi programami rynku pracy objęto **225** bezrobotnych. Na *staże* skierowano **75** bezrobotnych, co stanowiło **33,3%** ogółu zaktywizowanych. *Szkolenia* rozpoczęło **15** bezrobotnych (**6,7%**), *Prace interwencyjne* podjęły **4** osoby (**1,8%**), *do prac w ramach refundacji kosztów zatrudnienia bezrobotnego* skierowano **12** osób (**5,3%**), *działalność gospodarczą* podjęły **11** osób (**4,9%**). Przy *robotach publicznych* zatrudniono **28** (**12,5%**) osób, natomiast *prace społecznie użyteczne* podjęło **80** (**35,5%**) osób.

Powiatowy Urząd Pracy prowadzi monitoring wszystkich zawartych umów cywilno-prawnych, a w razie nienależytego wykonania obowiązków podejmuje działania zmierzające do prawidłowej realizacji umów lub zwrotu środków finansowych. Monitoring umów stażowych nie kończy się z chwilą zakończenia stażu lecz dopiero po zrealizowaniu wszystkich obowiązków przez organizatora.

Ponadto w **2010** roku wydanych zostało **9.661** decyzji administracyjnych, wniesiono 19 odwołań, 5 decyzji zostało uchylonych przez organ II instancji. Według stanu w dniu **30.04.2011r.** wydanych zostało **2.651** decyzji, wniesiono 6 odwołań, brak uchylonych decyzji przez organ II instancji.

2.4 Wydatki na programy rynku pracy – stan w dniu 31.03.2011r.

WYKORZYSTANIE ŚRODKÓW FINANSOWYCH NA AKTYWNE FORMY PRZECIWDZIAŁANIA BEZROBOCIU W 2011

Forma aktywizacji	Limit ogółem	poniesione wydatki wg stanu w dniu 31.03.2011			
		ALGORYTM	POKL	OGÓŁEM	% wykonanie
Prace interwencyjne	10 000,00 zł	- zł	- zł	- zł	0%
Roboty publiczne	317 500,00 zł	4 363,56 zł		4 363,56 zł	1%
Prace społecznie użyteczne	156 280,00 zł	12 324,18 zł		12 324,18 zł	8%
Staż	1 794 417,00 zł	407 323,34 zł	169 963,86 zł	577 287,20 zł	32%
Szkolenia	64 892,00 zł	1 180,70 zł		1 180,70 zł	2%
Dotacje na rozpoczęcie działalności gospodarczej	972 700,00 zł	126 118,00 zł	112 975,00 zł	239 093,00 zł	25%
Wyposażenie stanowisk pracy	76 800,00 zł			- zł	0%
Refundacja składki KRUS	3 000,00 zł				0%
Stypendium na dalszą naukę	17 811,00 zł	- zł	- zł	- zł	0%
OGÓŁEM	3 413 400,00 zł	551 309,78 zł	282 938,86 zł	834 248,64 zł	24%

Podsumowanie

Wysoki poziom bezrobocia oraz utrwalające się jego negatywne skutki skłaniają Powiatowy Urząd Pracy we Włoszczowie do rozważania przyczyn i poszukiwania skutecznych rozwiązań w polityce zatrudnienia i rynku pracy. Uwzględniając potrzeby różnych grup bezrobotnych oraz pracodawców chcemy udzielić wsparcia będącego zespołem różnych działań pozwalających na skuteczne rozwiązywanie problemów zatrudnieniowych osób bezrobotnych.

Inwestycje w człowieka są bardzo ważne, przekładają się na rozwój regionu, wzrost zatrudnienia, pobudzenie przedsiębiorczości, innowacyjność gospodarki. Konieczność szybkiego dopasowania zasobów ludzkich do aktualnych potrzeb rynku pracy jest dużym wyzwaniem dla urzędu.

Sytuacja na rynku pracy w Powiecie Włoszczowskim jest bardzo niekorzystna. Większość bezrobotnych należy do grupy osób będących w szczególnej sytuacji na rynku pracy. Osoby te bez pomocy i konkretnego wsparcia mają niewielkie szanse na znalezienie zatrudnienia lub samozatrudnienie. W obliczu dużego bezrobocia zakładanie własnej firmy staje się jedną z lepszych i ciekawszych alternatyw. W ostatnich latach występuje coraz większe zainteresowanie ze strony bezrobotnych uzyskaniem jednorazowych środków na podjęcie działalności gospodarczej. W obecnym czasie nie dysponujemy już wolnymi środkami na ten cel. W ramach ogłoszonego konkursu na programy specjalne złożyliśmy wniosek o przyznanie dodatkowych środków w kwocie 1.807.600zł. W ramach projektu założony został wskaźnik zatrudnienia na poziomie 80% w przypadku staży a 100% w pozostałych formach.

Polityka rynku pracy stanowi jeden z elementów polityki społeczno-gospodarczej państwa. Oznacza ona interwencyjną działalność państwa, w sytuacji wystąpienia nierównowagi na rynku pracy. Obejmuje ona ogół instrumentów zmierzających do takiego ukształtowania rynku pracy i możliwości zatrudnieniowych pracodawców, które pozwalają na osiągnięcie celów społeczno gospodarczych.

Zgodnie z zajęтым przez Ministerstwo Pracy i Polityki Społecznej stanowiskiem w ramach posiadanych środków podejmowane powinny być działania kluczowe, służące rozwiązaniu najbardziej istotnych problemów rynku pracy. Jednocześnie działania te powinny przyczyniać się do realizacji priorytetów ogólnokrajowych, wypływających z obowiązujących dokumentów rządowych przede wszystkim wzrost zatrudnienia, który należy do priorytetów polityki społeczno-gospodarczej rządu.

Dla realizacji wskazanego celu niezbędne jest w ramach przyznanych środków Funduszu Pracy podjęcie działań racjonalizujących wydatki .

I tak-zgodnie ze stanowiskiem Ministerstwa:

- Wdrażane programy na rzecz promocji zatrudnienia, łagodzenia skutków bezrobocia oraz aktywizacji zawodowej stosownie do potrzeb i możliwości lokalnego rynku pracy powinny opierać się na wnikliwej analizie efektywności zatrudnieniowej oraz kosztowej i uwzględniać wszystkie dostępne źródła finansowania,`
- Bazową część programów powinny stanowić podstawowe usługi rynku pracy, takie jak pośrednictwo pracy, poradnictwo i informacja zawodowa oraz pomoc w aktywnym poszukiwaniu pracy. Pozostałe usługi i instrumenty generujące dodatkowe koszty należy stosować w powiązaniu z niezbędnym do zatrudnienia uczestnika programu na danym stanowisku pracy, zakresem umiejętności i kwalifikacji zawodowych,
- Przy konstruowaniu programów związanych z tworzeniem subsydiowanych miejsc pracy zaleca się wybór do współpracy tych podmiotów, które poprzez zatrudnianie aktywizowanych bezrobotnych przyczyniać się będą do zwiększenia ich efektywności.

Fundusz Pracy jest funduszem celowym, przeznaczonym na finansowanie zadań w zakresie promocji zatrudnienia, łagodzenia skutków bezrobocia oraz aktywizacji zawodowej.